

Pemerintah kabupaten Paser



*Perubahan - Rencana Kerja Pemerintah Daerah
Tahun 2022*

BAPPEDALITBANG 2022



BUPATI PASER
PROVINSI KALIMANTAN TIMUR

PERATURAN BUPATI PASER
NOMOR 17 TAHUN 2022
TENTANG
PERUBAHAN ATAS PERATURAN BUPATI PASER NOMOR 20 TAHUN 2021
TENTANG RENCANA KERJA PEMERINTAH DAERAH
KABUPATEN PASER TAHUN 2022

DENGAN RAHMAT TUHAN YANG MAHA ESA

BUPATI PASER,

- Menimbang :**
- a. bahwa berdasarkan hasil evaluasi pelaksanaan Rencana Kerja Pemerintah Daerah Tahun 2022, perlu dilakukan penyesuaian dengan perkembangan keadaan dan kebutuhan pembangunan di Daerah;
 - b. bahwa berdasarkan perkembangan sebagaimana dimaksud pada huruf a dan untuk melaksanakan ketentuan Pasal 355 Ayat (1) Peraturan Menteri Dalam Negeri Nomor 86 Tahun 2017 tentang Tata Cara Perencanaan, Pengendalian Dan Evaluasi Pembangunan Daerah, Tata Cara Evaluasi Rancangan Peraturan Daerah Tentang Rencana Pembangunan Jangka Panjang Daerah Dan Rencana Pembangunan Jangka Menengah Daerah, Serta Tata Cara Perubahan Rencana Pembangunan Jangka Panjang Daerah, Rencana Pembangunan Jangka Menengah Daerah, Dan Rencana Kerja Pemerintah Daerah, perlu menetapkan Peraturan

Bupati tentang Perubahan atas Peraturan Bupati Paser Nomor 20 Tahun 2021 tentang Rencana Kerja Pemerintah Daerah Tahun 2022;

- Mengingat :
1. Pasal 18 ayat (6) Undang-Undang Dasar Negara Republik Indonesia Tahun 1945;
 2. Undang-Undang Nomor 27 Tahun 1959 tentang Penetapan Undang-Undang Darurat Nomor 3 Tahun 1953 tentang Perpanjangan Pembentukan Daerah Tingkat II di Kalimantan (Lembaran Negara Republik Indonesia Tahun 1953 Nomor 9 (Sebagai Undang-Undang (Lembaran Negara Republik Indonesia Tahun 1959 Nomor 72, Tambahan Lembaran Negara Republik Indonesia Nomor 1820) sebagaimana telah beberapa kali diubah terakhir dengan Undang-Undang Nomor 8 Tahun 1965 tentang Pembentukan Daerah Tingkat II Tanah Laut, Daerah Tingkat II Tapin, dan Daerah Tingkat II Tabalong Dengan Mengubah Undang-Undang Nomor 27 Tahun 1959 tentang Penetapan Undang-Undang Darurat Nomor 3 Tahun 1953 tentang Perpanjangan Pembentukan Daerah Tingkat II di Kalimantan (Lembaran Negara Republik Indonesia Tahun 1965 Nomor 51, Tambahan Lembaran Negara Republik Indonesia Nomor 2756);
 3. Undang-Undang Nomor 25 Tahun 2004 tentang Sistem Perencanaan Pembangunan Nasional (Lembaran Negara Republik Indonesia Tahun 2004 Nomor 104, Tambahan Lembaran Negara Republik Indonesia Nomor 4421);
 4. Undang-Undang Nomor 17 Tahun 2007 tentang Rencana Pembangunan Jangka Panjang Nasional Tahun 2005-2025 (Lembaran Negara Republik Indonesia Tahun 2007 Nomor 33, Tambahan Lembaran Negara Republik Indonesia Nomor 4700);

5. Undang-Undang Nomor 23 Tahun 2014 tentang Pemerintahan Daerah (Lembaran Negara Republik Indonesia Tahun 2014 Nomor 244, Tambahan Lembaran Negara Republik Indonesia Nomor 5589) sebagaimana telah diubah beberapa kali, terakhir dengan Undang-Undang Nomor 1 Tahun 2022 tentang Hubungan Keuangan Antara Pemerintah Pusat dan Pemerintah Daerah (Lembaran Negara Republik Indonesia Tahun 2022 Nomor 4, Tambahan Lembaran Negara Republik Indonesia Nomor 6757);
6. Undang-Undang Nomor 11 Tahun 2020 tentang Cipta Kerja (Lembaran Negara Republik Indonesia Tahun 2020 Nomor 245, Tambahan Lembaran Negara Republik Indonesia Nomor 6573);
7. Peraturan Pemerintah Nomor 8 Tahun 2008 tentang Tahapan, Tatacara Penyusunan, Pengendalian, dan Evaluasi Pelaksanaan Rencana Pembangunan Daerah (Lembaran Negara Republik Indonesia Tahun 2008 Nomor 21, Tambahan lembaran Negara Republik Indonesia Nomorn 4817);
8. Peraturan Pemerintah Nomor 8 Tahun 2008 tentang Tahapan, Tatacara Penyusunan, Pengendalian, dan Evaluasi Pelaksanaan Rencana Pembangunan Daerah (Lembaran Negara Republik Indonesia Tahun 2008 Nomor 21, Tambahan lembaran Negara Republik Indonesia Nomorn 4817);
9. Peraturan Pemerintah Nomor 12 Tahun 2019 tentang Pengelolaan Keuangan Daerah (Lembaran Negara Republik Indonesia Tahun 2019 Nomor 42, Tambahan Lembaran Negara Republik Indonesia Nomor 6322);
10. Peraturan Menteri Dalam Negeri Nomor 86 Tahun 2017 Tentang Tata Cara Perencanaan, Pengendalian Dan Evaluasi Pembangunan Daerah, Tata Cara Evaluasi Rancangan Peraturan Daerah Tentang Rencana Pembangunan Jangka Panjang Daerah Dan Rencana Pembangunan Jangka Menengah Daerah, Serta Tata Cara Perubahan Rencana Pembangunan Jangka Panjang

- Daerah, Rencana Pembangunan Jangka Menengah Daerah, Dan Rencana Kerja Pemerintah Daerah;
11. Peraturan Menteri Dalam Negeri Nomor 90 Tahun 2019 tentang Klasifikasi, Kodifikasi, Dan Nomenklatur Perencanaan Pembangunan Dan Keuangan Daerah;
 12. Peraturan Menteri Dalam Negeri Nomor 77 Tahun 2020 tentang Pedoman Teknis Pengelolaan Keuangan Daerah;
 13. Peraturan Menteri Dalam Negeri Nomor 59 Tahun 2021 tentang Penerapan Standar Pelayanan Minimal;
 14. Keputusan Menteri Dalam Negeri Nomor 050-3708 Tahun 2020 tentang Hasil Verifikasi dan Validasi Pemutakhiran Klasifikasi, Kodifikasi dan Nomenklatur Perencanaan Pembangunan dan Keuangan Daerah;
 15. Peraturan Daerah Provinsi Kalimantan Timur Nomor 8 Tahun 2021 tentang Perubahan Atas Peraturan Daerah Nomor 2 Tahun 2019 tentang Rencana Pembangunan Jangka Menengah Daerah Provinsi Kalimantan Timur Tahun 2019-2023;
 16. Peraturan Daerah Kabupaten Paser Nomor 4 Tahun 2006 tentang Rencana Pembangunan Jangka Panjang Daerah Tahun 2005 - 2025;
 17. Peraturan Daerah Kabupaten Paser Nomor 4 Tahun 2021 Tentang Rencana Pembangunan Jangka Menengah Daerah Kabupaten Paser Tahun 2021-2026;

MEMUTUSKAN:

Menetapkan : PERATURAN BUPATI TENTANG PERUBAHAN ATAS PERATURAN BUPATI PASER NOMOR 20 TAHUN 2021 TENTANG RENCANA KERJA PEMERINTAH DAERAH KABUPATEN PASER TAHUN 2022.

Pasal I

Beberapa ketentuan dalam Peraturan Bupati Paser Nomor 20 Tahun 2022 tentang Rencana Kerja Pemerintah Daerah Kabupaten Paser Tahun 2022 (Berita Daerah Kabupaten Paser Tahun 2021 Nomor 20) diubah sebagai berikut :

1. Diantara Pasal 2 dan Pasal 3, disisipkan 2 (dua) Pasal yakni Pasal 2A dan 2B, sehingga berbunyi sebagai berikut:

Pasal 2A

Perubahan Rencana Kerja Pemerintah Daerah Kabupaten Paser Tahun 2022, sebagaimana dimaksud dalam Pasal 2 terdiri dari:

- BAB I : Pendahuluan;
- BAB II : Evaluasi Hasil Triwulan II (Dua) Tahun 2022;
- BAB III : Kerangka Ekonomi Daerah dan Keuangan Daerah;
- BAB IV : Sasaran dan Prioritas Pembangunan Daerah;
- BAB V : Rencana Kerja dan Pendanaan Daerah;
- BAB VI : Penutup.

Pasal 2B

Ketentuan dalam lampiran diubah, sehingga berbunyi sebagaimana tercantum dalam Lampiran yang merupakan bagian tidak terpisahkan dari Peraturan Bupati ini.

Pasal II

Peraturan Bupati ini mulai berlaku pada tanggal diundangkan.

Agar setiap orang mengetahuinya, memerintahkan Perundangan Peraturan Bupati ini dengan penempatannya dalam Berita Daerah Kabupaten Paser.

Ditetapkan di Tana Paser
pada tanggal 4 Agustus 2022

BUPATI PASER,

ttd

FAHMI FADLI

Diundangkan di Tana Paser
pada tanggal 4 Agustus 2022

SEKRETARIS DAERAH KABUPATEN PASER,

ttd

KATSUL WIJAYA

BERITA DAERAH KABUPATEN PASER TAHUN 2022 NOMOR 17

Salinan sesuai dengan aslinya
Kepala Bagian Hukum Setda Kab. Paser



ANDI AZIS

NIP 19680816 199803 1 007



DAFTAR ISI

	Hal
Daftar Isi	i
Daftar Tabel	ii
Daftar Grafik	iv
BAB I PENDAHULUAN	
1.1 Latar Belakang	I - 1
1.2 Dasar Hukum Penyusunan	I - 3
1.3 Maksud dan Tujuan	I - 7
1.4 Sistematika Dokumen RKPD	I - 8
BAB II EVALUASI HASIL TRIWULAN II (DUA) TAHUN 2022	
2.1 Evaluasi Pelaksanaan Program dan Kegiatan RKPD Sampai Tahun Berjalan dan Realisasi RPJMD	II - 1
2.2 Faktor Pendorong dan Penghambat Keberhasilan Pelaksanaan RKPD	II - 60
2.2.1 Faktor Pendorong Keberhasilan Pelaksanaan RKPD Kabupaten Paser Tahun 2021	II - 60
2.2.2 Faktor Penghambat Pelaksanaan RKPD Kabupaten Paser Tahun 2021	II - 60
2.2 Rekomendasi	II - 60
BAB III KERANGKA EKONOMI DAN KEUANGAN DAERAH	
3.1 Arah Kebijakan Ekonomi Daerah	III - 1
3.1.1 Kondisi Ekonomi Makro	III - 3
3.1.2 Perubahan Asumsi Ekonomi Makro Tahun 2022	III - 13
3.2 Perubahan Kebijakan Keuangan Daerah	III - 14
3.2.1 Perubahan Kebijakan Pendapatan Daerah	III - 15
3.2.2 Perubahan Kebijakan Belanja Daerah	III - 19
3.2.3 Perubahan Kebijakan Penerimaan dan Pengeluaran Pembiayaan Daerah	III - 22
BAB IV SASARAN DAN PRIORITAS PEMBANGUNAN DAERAH	
4.1 Tujuan dan Sasaran Pembangunan	VI - 1
4.2 Prioritas dan Sasaran Pembangunan Perubahan RKPD Tahun 2022 ...	IV - 14
BAB V RENCANA KERJA DAN PENDANAAN DAERAH	
5.1 Rencana Kerja dan Pendanaan Daerah	V - 1
BAB VI PENUTUP	VI -



Daftar Tabel

	Hal	
Tabel 2.1	Evaluasi Hasil Pelaksanaan Perencanaan Daerah Kabupaten Paser Triwulan II Tahun 2022.....	II - 2
Tabel 2.2	Realisasi Keuangan dan Capaian Kinerja Triwulan II Perangkat Daerah terhadap RKPD Kabupaten Paser Tahun 2022	II - 54
Tabel 2.3	Capaian Tujuan dan Sasaran Pembangunan Kabupaten Paser Tahun 2021	II - 58
Tabel 3.1	Distribusi Persentase PDRB ADHB Kabupaten Paser Tahun 2017-2021	III - 6
Tabel 3.2	PDRB Atas Dasar Harga Berlaku Menurut Jenis Pengeluaran di Kabupaten Paser (miliar rupiah), 2017-2021	III - 6
Tabel 3.3	Laju Pertumbuhan PDRB Kabupaten Paser Atas Dasar Harga Konstan 2010 Menurut Lapangan Usaha Kabupaten Paser Tahun 2017-2021 (Persen)	III - 7
Tabel 3.4	PDRB Atas Dasar Harga Konstan Menurut Jenis Pengeluaran di Kabupaten Paser (miliar rupiah), 2017-2021	III - 7
Tabel 3.5	Jumlah Nilai Investasi 2017-2021	III - 10
Tabel 3.6	Perkembangan Angkatan Kerja, TPAK, TPT dan TKK Kabupaten Paser Tahun 2017-2021.....	III - 12
Tabel 3.7	Tabel Indeks Gini Kabupaten Paser	III - 13
Tabel 3.8	Sasaran Ekonomi Makro Daerah.....	III - 13
Tabel 3.9	Realisasi dan Perubahan Proyeksi/Target Belanja Daerah Kabupaten Paser Tahun 2020 s.d Tahun 2022.....	III - 16
Tabel 3.10	Realisasi dan Perubahan Proyeksi Belanja Daerah Kabupaten Paser Tahun 2020 s.d Tahun 2022.....	III - 20
Tabel 3.11	Realisasi dan Perubahan Proyeksi/Target Pembiayaan Daerah Kabupaten Paser Tahun 2020 s.d Tahun 2022	III - 22



Tabel 4.1	Visi, Misi, Tujuan dan Indikator RPJMD Kabupaten Paser Tahun 2021-2026	IV – 2
Tabel 4.2	Indikator Ekonomi Makro Daerah.....	IV – 14
Tabel 4.1	Tujuan dan Sasaran Perubahan RKPД Kabupaten Paser Tahun 2022	IV – 16
Tabel 5.1	Pagu Perangkat Daerah Menurut Urusan Pada Perubahan RKPД Tahun 2022	V – 1
Tabel 5.2	Perubahan Rencana Kerja Pemerintah Daerah (RKPД) Kabupaten Paser Tahun 2022.....	V – 5



Daftar Grafik

	Hal
Grafik 3.1 Laju Pertumbuhan Ekonomi Kabupaten Paser Tahun 2017-2021	III - 5
Grafik 3.2 PDRB Perkapita Kabupaten Paser	III - 9
Grafik 3.3 Indeks Pembangunan Manusia Kabupaten Paser, Provinsi Kalimantan Timur dan Nasional Tahun 2017-2021.....	III - 11
Grafik 3.4 Penduduk Miskin di Kabupaten Paser (%)	III - 11
Grafik 3.5 Garis Kemiskinan Kabupaten Paser	III - 12



BAB I

PENDAHULUAN

1.1 Latar Belakang

Secara umum Perencanaan Pembangunan Daerah adalah suatu proses penyusunan tahapan-tahapan kegiatan yang melibatkan berbagai unsur pemangku kepentingan di dalamnya, guna pemanfaatan dan pengalokasian sumber daya yang ada dalam rangka meningkatkan kesejahteraan sosial dalam suatu lingkungan wilayah/daerah dalam jangka waktu tertentu.

Rencana Kerja Pemerintah Daerah (RKPD) merupakan dokumen perencanaan tahunan sebagai penjabaran dari dokumen Rencana Pembangunan Jangka Menengah Daerah (RPJMD). Oleh karena itu Rencana Kerja Pemerintah Daerah (RKPD) Kabupaten Paser Tahun 2022 merujuk pada Rencana Pembangunan Jangka Menengah Daerah Kabupaten Paser 2021-2026 yang memuat rancangan kerangka ekonomi Daerah, prioritas pembangunan Daerah, serta rencana kerja dan pendanaan untuk jangka waktu 1 (satu) tahun yang disusun dengan berpedoman pada Rencana Kerja Pemerintah dan program strategis nasional yang ditetapkan oleh Pemerintah Pusat.

Dalam rangka mencapai tujuan jangka panjang dan untuk merealisasikan pelaksanaan Visi dan Misi Kabupaten Paser dan memenuhi amanat sesuai dengan aturan yang berlaku, Pemerintah Kabupaten Paser berkewajiban untuk melaksanakan perencanaan pembangunan untuk setiap tahapan pembangunan.

Pada tataran operasional pelaksanaan pembangunan, perencanaan tersebut ditetapkan untuk memberikan arah terhadap kegiatan pembangunan yang hendak dilaksanakan. Di samping itu juga dalam rangka memberikan kepastian operasionalisasi dan keterkaitan terhadap peran masing-masing misi yang telah ditetapkan. Praktek umum perencanaan pembangunan dilaksanakan dengan menempuh beberapa tahap berikut ini :
1) Secara terus menerus menganalisis kondisi dan pelaksanaan pembangunan daerah sebelumnya; 2) Menentukan perkiraan-perkiraan potensi-potensi daerah dan prospek-prospek perkembangan terkait keadaan



daerah dan masyarakat baik di lingkungan internal dan eksternal; 3) Merumuskan tujuan dan kebijakan pembangunan daerah sesuai dengan arahan perencanaan pada tahap di atasnya; dan 4) Menyusun konsep strategi pemecahan masalah melalui penentuan program dan kegiatan pembangunan.

Perencanaan yang dilaksanakan untuk dasar pembangunan tahunan dituangkan dalam dokumen yang telah diamanatkan oleh tata aturan yang berlaku secara nasional yaitu Rencana Kerja Pemerintah Daerah (RKPD).

RKPD memuat rancangan kerangka ekonomi daerah, prioritas pembangunan daerah, rencana kerja dan pendanaannya dengan mengacu kepada Rencana Kerja Pemerintah (RKP).

Rencana Kerja Pemerintah Daerah (RKPD) Kabupaten Paser tahun 2022 telah ditetapkan dengan Peraturan Bupati Paser Nomor 20 Tahun 2021. Proses perubahan RKPD dilakukan berdasarkan pada Undang-Undang Nomor 23 Tahun 2014 tentang Pemerintahan Daerah dan Permendagri Nomor 86 Tahun 2017 tentang Tata Cara Perencanaan, Pengendalian dan Evaluasi Pembangunan Daerah, Tata Cara Evaluasi Rancangan Peraturan Daerah Tentang Rencana Pembangunan Jangka Panjang Daerah Dan Rencana Pembangunan Jangka Menengah Daerah, Serta Tata Cara Perubahan Rencana Pembangunan Jangka Panjang Daerah, Rencana Pembangunan Jangka Menengah Daerah, Dan Rencana Kerja Pemerintah Daerah.

Dalam pasal 343 ayat (1) Permendagri Nomor 86 Tahun 2017 menyebutkan bahwa perubahan RKPD yang diikuti dengan perubahan Renja Perangkat Daerah dapat dilakukan apabila berdasarkan hasil evaluasi pelaksanaannya dalam tahun berjalan menunjukkan adanya ketidaksesuaian dengan perkembangan keadaan, meliputi:

1. Perkembangan yang tidak sesuai asumsi prioritas pembangunan daerah, kerangka ekonomi daerah dan keuangan daerah, rencana program dan kegiatan RKPD berkenaan dan/atau
2. Keadaan yang menyebabkan saldo anggaran lebih tahun anggaran sebelumnya harus digunakan untuk tahun berjalan.
3. Hasil evaluasi kinerja pembangunan daerah hingga triwulan 2 tahun 2022.



4. Perubahan pendapatan terutama yang bersumber dari Dana Transfer.

Beberapa kondisi yang mendasari dilakukannya perubahan RKPD Tahun 2022 yaitu adanya perkembangan kerangka keuangan daerah terutama pada pendapatan transfer daerah, adanya saldo anggaran lebih, serta hasil evaluasi program dan kegiatan sampai dengan triwulan II yang berimplikasi pada penyesuaian rencana program/kegiatan. Perubahan RKPD Tahun 2022 meliputi perubahan:

1. Kerangka ekonomi dan keuangan daerah;
2. Target sasaran pembangunan Daerah
3. Penyesuaian prioritas pembangunan daerah, program dan kegiatan perangkat daerah;
4. Target kinerja penyelenggaraan pemerintahan daerah.

1.2 Dasar Hukum Penyusunan

Penyusunan Perubahan RKPD Kabupaten Paser Tahun 2022 didasarkan pada ketentuan perundang-undangan yang berlaku, yaitu :

1. Undang-Undang Nomor 17 Tahun 2003 tentang Keuangan Negara (Lembaran Negara Republik Indonesia Tahun 2003 Nomor 47, Tambahan Lembaran Negara Republik Indonesia Nomor 4286);
2. Undang-undang Nomor 25 Tahun 2004, tentang Sistem Perencanaan Pembangunan Nasional (Lembaran Negara Republik Indonesia Tahun 2004 Nomor 104, Tambahan Lembaran Negara Republik Indonesia Nomor 4421);
3. Undang-undang Nomor 17 Tahun 2007 tentang Rencana Pembangunan Jangka Panjang (RPJP) Nasional Tahun 2005-2025 (Lembaran Negara Republik Indonesia Tahun 2007 Nomor 33, Tambahan Lembaran Negara Republik Indonesia Nomor 4700);
4. Undang-Undang Nomor 26 Tahun 2007 tentang Penataan Ruang (Lembaran Negara Republik Indonesia Tahun 2007 Nomor 68, Tambahan Lembaran Negara Republik Indonesia Nomor 4725);
5. Undang-Undang Nomor 23 Tahun 2014 tentang Pemerintah Daerah (Lembaran Negara Republik Indonesia Tahun 2014 Nomor 244, Tambahan Lembaran Negara Republik Indonesia Nomor 5587)



- sebagaimana telah diubah dua kali, terakhir dengan Undang-Undang Nomor 9 Tahun 2015 tentang Perubahan Kedua atas Undang-Undang Nomor 23 Tahun 2014 tentang Pemerintahan Daerah (Lembaran Negara Republik Indonesia Tahun 2015 Nomor 58, Tambahan Lembaran Negara Republik Indonesia Nomor 5679);
6. Undang-Undang Nomor 11 Tahun 2020 tentang Cipta Kerja (Lembaran Negara Tahun 2020 Nomor 245, Tambahan Lembaran Negara Nomor 6573);
 7. Undang-Undang Nomor 10 Tahun 2022 tentang Provinsi Kalimantan Timur;
 8. Peraturan Pemerintah Pengganti Undang-Undang No. 1 Tahun 2020 tentang Kebijakan Keuangan Negara dan Stabilitas Sistem Keuangan Untuk Penanganan Pandemi Covid-19 dan/atau Dalam Rangka Menghadapi Ancaman yang Membahayakan Perekonomian Nasional dan/atau Stabilitas Sistem Keuangan (Lembaran Negara Republik Indonesia Tahun 2020 Nomor 87, Tambahan Lembaran Negara Republik Indonesia Nomor 6485);
 9. Undang-Undang Nomor 1 Tahun 2022 tentang Hubungan Keuangan antara Pemerintah Pusat dan Pemerintah Daerah (Lembaran Negara Republik Indonesia Tahun 2022 Nomor 4, Tambahan Lembaran Negara Republik Indonesia Nomor 6757);
 10. Peraturan Pemerintah Nomor 49 Tahun 2007 tentang Perubahan Nama Kabupaten Pasir menjadi Kabupaten Paser Provinsi Kalimantan Timur (Lembaran Negara Republik Indonesia Tahun 2007 Nomor 111, Tambahan Lembaran Negara Republik Indonesia Nomor 4760);
 11. Peraturan Pemerintah Nomor 8 Tahun 2008 tentang Tahapan, Tata Cara Penyusunan, Pengendalian dan Evaluasi Pelaksanaan Rencana Pembangunan Daerah (Lembaran Negara Republik Indonesia Tahun 2008 Nomor 21, Tambahan Lembaran Negara Republik Indonesia Nomor 4817);
 12. Peraturan Pemerintah Nomor 17 Tahun 2017 tentang Sinkronisasi Perencanaan dan Penganggaran Pembangunan Nasional



13. Peraturan Pemerintah Nomor 2 Tahun 2018 tentang Standar Pelayanan Minimal (Lembaran Negara Republik Indonesia Tahun 2018 Nomor 2);
14. Peraturan Pemerintah Nomor 12 Tahun 2019 tentang Pengelolaan Keuangan Daerah (Lembaran Negara Republik Indonesia Tahun 2019 Nomor 42, Tambahan Lembaran Negara Republik Indonesia Nomor 6322);
15. Peraturan Pemerintah Nomor 7 Tahun 2021 tentang Kemudahan, Perlindungan, dan Pemberdayaan Koperasi dan Usaha Mikro, Kecil, dan Menengah;
16. Peraturan Pemerintah Nomor 12 Tahun 2021 tentang Perubahan Atas Peraturan Pemerintah Nomor 14 Tahun 2016 tentang Penyelenggaraan Perumahan dan Kawasan Permukiman;
17. Peraturan Pemerintah Nomor 21 Tahun 2021 tentang Penyelenggaraan Penataan Ruang;
18. Peraturan Pemerintah Nomor 22 Tahun 2021 tentang Penyelenggaraan Perlindungan dan Pengelolaan Lingkungan Hidup;
19. Peraturan Pemerintah Nomor 25 Tahun 2021 tentang Penyelenggaraan Bidang Energi dan Sumber Daya Mineral;
20. Peraturan Pemerintah Nomor 26 Tahun 2021 tentang Penyelenggaraan Bidang Pertanian;
21. Peraturan Pemerintah Nomor 27 Tahun 2021 tentang Penyelenggaraan Bidang Kelautan dan Perikanan;
22. Peraturan Pemerintah Nomor 28 Tahun 2021 tentang Penyelenggaraan Bidang Perindustrian;
23. Peraturan Pemerintah Nomor 29 Tahun 2021 tentang Penyelenggaraan Bidang Perdagangan;
24. Peraturan Pemerintah Nomor 30 Tahun 2021 tentang Penyelenggaraan Bidang Lalu Lintas dan Angkutan Jalan;
25. Peraturan Presiden Nomor 59 Tahun 2017 tentang Pelaksanaan Pecapaian Tujuan Pembangunan Berkelanjutan (Lembaran Negara Republik Indonesia Tahun 2017 Nomor 136);



26. Peraturan Presiden Nomor 18 Tahun 2020 tentang Rencana Pembangunan Jangka Menengah Nasional Tahun 2020-2024 (Lembaran Negara Republik Indonesia Tahun 2020 Nomor 10);
27. Peraturan Presiden Nomor 9 Tahun 2021 tentang Badan Percepatan Penyelenggaraan Perumahan;
28. Peraturan Presiden Nomor 98 Tahun 2022 tentang Perubahan atas Peraturan Presiden Nomor 104 Tahun 2021 tentang Rincian Anggaran Pendapatan dan Belanja Negara Tahun Anggaran 2022
29. Peraturan Menteri Dalam Negeri Republik Indonesia Nomor 86 Tahun 2017 tentang Tata Cara Perencanaan, Pengendalian dan Evaluasi Pembangunan Daerah, Tata Cara Evaluasi Rancangan Peraturan Daerah tentang Rancangan Peraturan Daerah Tentang Rencana Pembangunan Jangka Panjang Daerah dan Rencana Pembangunan Jangka Menengah Daerah, Serta Tata Cara Perubahan Rencana Pembangunan Jangka Panjang Daerah, Rencana Pembangunan Jangka Menengah Daerah, dan Rencana Kerja Pemerintah Daerah;
30. Peraturan Menteri Dalam Negeri Republik Indonesia Nomor 10 Tahun 2018 tentang Reviu Atas Dokumen Perencanaan Pembangunan dan Anggaran Daerah Tahunan;
31. Peraturan Menteri Dalam Negeri Republik Indonesia Nomor 70 Tahun 2019 tentang Sistem Informasi Pemerintahan Daerah
32. Peraturan Menteri Dalam Negeri Republik Indonesia Nomor 90 Tahun 2019 tentang Klasifikasi, Kodefikasi dan Nomenklatur Perencanaan Pembangunan dan Keuangan Daerah;
33. Peraturan Menteri Dalam Negeri Republik Indonesia Nomor 77 Tahun 2020 tentang Pedoman Teknis Pengelolaan Keuangan Daerah;
34. Peraturan Menteri Dalam Negeri Republik Indonesia Nomor 59 Tahun 2021 tentang Penerapan Standar Pelayanan Minimal sebagai pengganti dari Peraturan Menteri Dalam Negeri Republik Indonesia Nomor 100 Tahun 2018 tentang Penerapan Standar Pelayanan Minimal yang telah dicabut;



35. Peraturan Menteri Dalam Negeri Republik Indonesia Nomor 90 Tahun 2019 tentang Klasifikasi, Kodefikasi dan Nomenklatur Perencanaan Pembangunan dan Keuangan Daerah;
36. Keputusan Menteri dalam Negeri Nomor 050-3708 Tahun 2020 tentang Hasil Verifikasi dan Validasi Pemutakhiran Klasifikasi, Kodefikasi dan Nomenklatur Perencanaan Pembangunan dan Keuangan Daerah;
37. Peraturan Daerah Provinsi Kalimantan Timur Nomor 15 Tahun 2008 tentang Rencana Pembangunan Jangka Panjang Daerah Provinsi Kalimantan Timur Tahun 2005-2025;
38. Peraturan Daerah Provinsi Kalimantan Timur Nomor 1 Tahun 2016 tentang Rencana Tata Ruang Wilayah Provinsi Kalimantan Timur Tahun 2016 – 2036;
39. Peraturan Daerah Provinsi Kalimantan Timur Nomor 8 Tahun 2021 tentang Perubahan Atas Peraturan Daerah Nomor 2 Tahun 2019 tentang Rencana Pembangunan Jangka Menengah Daerah Provinsi Kalimantan Timur Tahun 2019-2023;
40. Peraturan Daerah Kabupaten Paser Nomor 04 Tahun 2006 tentang Rencana Pembangunan Jangka Panjang Daerah (RPJPD) Kabupaten Paser Tahun 2005-2025;
41. Peraturan Daerah Kabupaten Paser Nomor 9 Tahun 2015 tentang Rencana Tata Ruang Wilayah Kabupaten Paser Tahun 2015-2035;
42. Peraturan Daerah Kabupaten Paser Nomor 4 Tahun 2021 tentang Rencana Pembangunan Jangka Menengah Daerah (RPJMD) Kabupaten Paser Tahun 2021-2026;
43. Peraturan Daerah Kabupaten Paser Nomor 1 Tahun 2020 Tentang Perubahan Atas Peraturan Daerah Nomor 14 Tahun 2016 Tentang Pembentukan Dan Susunan Perangkat Daerah.

1.3 Maksud dan Tujuan

Maksud dari penyusunan Perubahan Rencana Kerja Pemerintah Daerah Kabupaten Paser Tahun 2022 adalah :

1. Menyesuaikan asumsi perkembangan kerangka ekonomi daerah dan kerangka pendanaan dengan kondisi terkini;



2. Memberikan dasar hukum perubahan target, rencana program dan pagu kegiatan;

Adapun tujuannya penyusunan Perubahan Rencana Kerja Pemerintah Daerah Kabupaten Paser Tahun 2022 adalah :

1. Sebagai Kerangka acuan dalam penyusunan Perubahan APBD Tahun 2022 yang dijabarkan dalam Kebijakan Umum Perubahan Anggaran Pendapatan dan Belanja Daerah (KUPA-APBD) Kabupaten Paser Tahun 2021 Penyusunan Prioritas Plafon Anggaran Sementara Perubahan (PPAS-P) Tahun 2021;
2. Pedoman bagi Perangkat Daerah untuk menyusun Perubahan Renja Tahun 2022.

1.4 Sistematika Dokumen RKPD

Perubahan Rencana Kerja Pemerintah Daerah (RKPD) disajikan dengan sistematika sebagai berikut :

1. Bab I. Pendahuluan

Berisi gambaran umum penyusunan RKPD yang meliputi latar belakang, dasar hukum penyusunan, sistematika dokumen RKPD, serta maksud dan tujuan penyusunan RKPD agar substansi pada bab-bab berikutnya dapat dipahami dengan baik.

2. Bab II. Evaluasi Hasil Triwulan II (Dua) Tahun 2022

Bab ini menguraikan tentang evaluasi pelaksanaan program dan kegiatan RKPD sampai tahun berjalan dan Realisasi RPJMD serta Permasalahan Pembangunan Daerah

3. Bab III. Kerangka Ekonomi Daerah dan Keuangan Daerah

Memuat penjelasan tentang kondisi ekonomi tahun lalu dan perkiraan tahun berjalan, yang antara lain mencakup indikator pertumbuhan ekonomi daerah, sumber-sumber pendapatan dan kebijakan pemerintah daerah yang diperlukan dalam pembangunan perekonomian daerah meliputi pendapatan daerah, belanja daerah dan pembiayaan daerah.

4. Bab IV. Sasaran dan Prioritas Pembangunan Daerah

Memuat Tujuan dan sasaran pembangunan serta prioritas pembangunan tahun 2022.



5. Bab V. Rencana Kerja Dan Pendanaan Daerah

Memuat rencana program dan kegiatan prioritas perangkat daerah (PD), indikator capaian masing-masing program dan kegiatan serta pagu indikatifnya.

6. Bab VI. Penutup

Memuat kesimpulan dari dokumen Perubahan Rencana Kerja Pembangunan Daerah (P-RKPD) Kabupaten Paser Tahun 2022.



BAB II

EVALUASI HASIL TRIWULAN II (DUA) TAHUN 2022

2.1 Evaluasi Pelaksanaan Program dan Kegiatan RKPD Sampai Tahun Berjalan dan Realisasi RPJMD

Pengendalian dan Evaluasi dimaksudkan untuk lebih memperjelas dan mempermudah arah serta pelaksanaan program-program pembangunan sehingga tepat sasaran dan mempermudah dalam melakukan pengawasan sehingga memperkecil kemungkinan penyimpangan dalam pelaksanaan pembangunan. Pengendalian dan evaluasi terhadap perencanaan pembangunan meliputi :

- a. Pengendalian dan evaluasi terhadap kebijakan perencanaan pembangunan tahunan daerah (RKPD).
- b. Pengendalian dan evaluasi terhadap pelaksanaan rencana pembangunan tahunan daerah (RKPD).
- c. Evaluasi terhadap hasil rencana pembangunan tahunan daerah (RKPD).

Evaluasi terhadap hasil Rencana Pembangunan Tahunan Daerah bertujuan untuk mewujudkan kesesuaian antara capaian pembangunan daerah dengan indikator-indikator kinerja yang telah ditetapkan dalam lingkup Kabupaten Paser. Hasil evaluasi ini selanjutnya menjadi umpan balik bagi perumusan kebijakan Bupati dalam mewujudkan :

- a. Konsistensi antara kebijakan dengan pelaksanaan dan hasil rencana pembangunan daerah.
- b. Konsistensi antara RKPD dengan RPJMD.
- c. Kesesuaian antara capaian pembangunan di Kabupaten Paser dengan indikator-indikator kinerja yang telah ditetapkan.

Adapun Kinerja RKPD Semester 1 Tahun 2022 atau Realisasi Kinerja Triwulan II yang dilaksanakan hingga sampai dengan periode 30 Juni 2022 sebagai berikut

Tabel 2.1

Evaluasi Hasil Pelaksanaan Perencanaan Daerah Kabupaten Paser Triwulan II Tahun 2022

Kode	Urusan / Bidang Urusan Pemerintah Daerah dan Program/Kegiatan	Indikator Kinerja Program (outcome) / Kegiatan (output)	Target RKPD Perangkat Daerah Pada Tahun 2023		Target kinerja dan anggaran RKPD Tahun Berjalan yang dievaluasi (2022)		Realisasi Kinerja dan Anggaran Pada Triwulan				Realisasi Capaian Kinerja dan Anggaran RKPD yang dievaluasi		Tingkat Capaian Kinerja dan Realisasi Anggaran RKPD s/d tahun 2022 (%)		Perangkat Daerah Penanggung Jawab								
			4		6		7		8		9		(10=9/6X100)										
			K	RP	K	RP	K	RP	K	RP	K	RP	K	RP									
URUSAN PEMERINTAHAN WAJIB YANG BERKAITAN DENGAN PELAYANAN DASAR																							
		URUSAN PEMERINTAHAN BIDANG PENDIDIKAN													84,40	20,86							
1	01	001	1	PROGRAM PENUNJANG URUSAN PEMERINTAHAN DAERAH KABUPATEN/KOTA	Indeks Kepuasan Pelayanan Sekretariat	80	%	239.710.073.487,00	70	%	239.710.073.487,00	%	49.967.886.676,00	%	92.168.691.411,00	%	142.136.578.087,00	0	%	59,30	Dinas Pendidikan dan Kebudayaan		
1	01	002		PROGRAM PENGELOLAAN PENDIDIKAN	APM SD	98	%	154.919.623.138,00	97,87	%	154.919.623.138,00	%	12.759.920.600,00	97,78	%	16.899.832.203,00	97,78	%	29.659.752.803,00	99,91	%	19,15	Dinas Pendidikan dan Kebudayaan
			APM SMP		95,5	%	95		%	80,996		%		80,996	%		85,26	%					
			Angka Putus Sekolah SD		0,7	%	0,9		%	0,88		%		0,88	%		97,78	%					
			Angka Putus Sekolah SMP		1,5	%	2		%	1,79		%		1,79	%		89,50	%					
			APK PAUD		38	%	37,6		%	27		%		27	%		71,81	%					
			APK SD		107	%	108,62		%	107,15		%		107,15	%		98,65	%					
			APK SMP		95,5	%	95		%	96,06		%		96,06	%		101,12	%					



Kode	Urusan / Bidang Urusan Pemerintah Daerah dan Program/Kegiatan	Indikator Kinerja Program(output) / Kegiatan (output)	Target RKPD Perangkat Daerah Pada Tahun 2023		Target kinerja dan anggaran RKPD Tahun Berjalan yang dievaluasi (2022)		Realisasi Kinerja dan Anggaran Pada Triwulan				Realisasi Capaian Kinerja dan Anggaran RKPD yang dievaluasi		Tingkat Capaian Kinerja dan Realisasi Anggaran RKPD s/d tahun 2022 (%)			Perangkat Daerah Penanggung Jawab					
			4		6		7		8		9		(10=9/6X100)								
			K	RP	K	RP	K	RP	K	RP	K	RP	K	RP	RP						
1.003	PROGRAM PENGEMBANGAN KURIKULUM	Persentase satuan Pendidikan (Jenjang PAUD, Dikdas dan Kesetaraan) yang memiliki kurikulum mata pelajaran Muatan Lokal	100	%	54.657.500,00	100	%	54.657.500,00	%		100	%		100	%	0,00	100	%	0,00	Dinas Pendidikan dan Kebudayaan	
1.005	PROGRAM PENGENDALIAN PERIZINAN PENDIDIKAN	Persentase Satuan Pendidikan Swasta / Masyarakat yang mendapatkan Rekomendasi Perijinan pendidikan sesuai ketentuan	100	%	396.485.600,00	100	%	396.485.600,00	%		100	%	19.855.000,00	100	%	19.855.000,00	100	%	5,01	Dinas Pendidikan dan Kebudayaan	
	URUSAN PEMERINTAHAN BIDANG KESEHATAN																26,67	84,23			
1.001	PROGRAM PENUNJANG URUSAN PEMERINTAHAN DAERAH KABUPATEN/KOTA	Indeks Kepuasan Pelayanan Sekretariat	72	0%	122.705.133.813,00	70	%	122.705.133.813,00	0	%	21.521.212.657,00	0	%	41.237.070.704,68	0	%	62.758.283.361,68	0	%	51,15	Dinas Kesehatan

Kode	Urusan / Bidang Urusan Pemerintah Daerah dan Program/Kegiatan	Indikator Kinerja Program(output) / Kegiatan (output)	Target RKPD Perangkat Daerah Pada Tahun 2023		Target kinerja dan anggaran RKPD Tahun Berjalan yang dievaluasi (2022)		Realisasi Kinerja dan Anggaran Pada Triwulan				Realisasi Capaian Kinerja dan Anggaran RKPD yang dievaluasi		Tingkat Capaian Kinerja dan Realisasi Anggaran RKPD s/d tahun 2022 (%)			Perangkat Daerah Penanggung Jawab					
			4		6		7		8		9		(10=9/6X100)								
			K	RP	K	RP	K	RP	K	RP	K	RP	K	RP	RP						
10202	PROGRAM PEMENUHAN UPAYA KESEHATAN PERORANGAN DAN UPAYA KESEHATAN MASYARAKAT	Cakupan pelayanan UKM dan UKP	100	35 %	54.464.151.666,00	100	%	54.464.151.666,00	15	%	36.655.732.999,00	35	%	65.930.191.565,00	35	%	102.585.924.564,00	35	%	188,35	Dinas Kesehatan
10203	PROGRAM PENINGKATAN KAPASITAS SUMBER DAYA MANUSIA KESEHATAN	Persentase SDM Kesehatan yang kompeten	100	30 %	12.829.400.000,00	100	%	12.829.400.000,00	25	%	7.826.346.373,00	30	%	10.892.540.371,00	30	%	18.718.886.744,00	30	%	145,91	Dinas Kesehatan
10204	PROGRAM SEDIAAN FARMASI, ALAT KESEHATAN DAN MAKANAN MINUMAN	Cakupan pengendalian dan pengawasan Obat, alkes dan makanan minuman	100	35 %	123.307.000,00	100	%	123.307.000,00	0	%	0,00	35	%	14.145.000,00	35	%	14.145.000,00	35	%	11,47	Dinas Kesehatan
10205	PROGRAM PEMBERDAYAAN MASYARAKAT BIDANG KESEHATAN	Persentase UKBM Aktif	70	20 %	175.000.000,00	60	%	175.000.000,00	20	%	16.136.000,00	20	%	26.375.000,00	20	%	42.511.000,00	33	%	24,29	Dinas Kesehatan
	URUSAN PEMERINTAHAN BIDANG PEKERJAAN UMUM DAN PENATAAN RUANG																45,83				
10301	PROGRAM PENUNJANG URUSAN PEMERINTAHAN	Indeks kepuasan pelayanan sekretariat	72	%	19.114.661.138,00	70	%	19.114.661.138,00		%	2.675.038.894,00	0	%	3.622.226.962,00	0	%	6.297.265.856,00	0	%	32,94	Dinas Pekerjaan Umum dan Tata Ruang



Kode	Urusan / Bidang Urusan Pemerintah Daerah dan Program/Kegiatan	Indikator Kinerja Program(output) / Kegiatan (output)	Target RKPD Perangkat Daerah Pada Tahun 2023		Target kinerja dan anggaran RKPD Tahun Berjalan yang dievaluasi (2022)		Realisasi Kinerja dan Anggaran Pada Triwulan				Realisasi Capaian Kinerja dan Anggaran RKPD yang dievaluasi		Tingkat Capaian Kinerja dan Realisasi Anggaran RKPD s/d tahun 2022 (%)			Perangkat Daerah Penanggung Jawab					
			4		6		7		8		9		(10=9/6X100)								
			K	RP	K	RP	K	RP	K	RP	K	RP	K	RP	RP						
	DAERAH KABUPATEN/ KOTA	persentase perangkat daerah dengan nilai IRB baik	80	%		75	%			0	%		0	%		0	%				
10302	PROGRAM PENGELOLAAN SUMBER DAYA AIR (SDA)	persentase kawasan sumber daya air yang dikelola dengan baik	30	%	10.965.075.340,00	25	%	10.965.075.340,00	0	%	47.800.000,00	2	%	234.144.199,00	2	%	281.944.199,00	8	%	2,57	Dinas Pekerjaan Umum dan Tata Ruang
10303	PROGRAM PENGELOLAAN DAN PENGEMBANGAN SISTEM PENYEDIAAN AIR MINUM	persentase capaian akses air minum layak	81	%	6.047.600.000,00	76	%	6.047.600.000,00		%	30.925.720,00	70,63	%	115.666.944,00	70,63	%	146.592.664,00	93	%	2,42	Dinas Pekerjaan Umum dan Tata Ruang
10304	PROGRAM PENGEMBANGAN SISTEM DAN PENGELOLAAN PERSAMPAHAN REGIONAL	persentase bangunan dan infrastruktur persampahan yang dikelola dengan baik	55	%	1.000.000.000,00	55	%	1.000.000.000,00		%	0,00	0	%		0	%	0,00	0	%	0,00	Dinas Pekerjaan Umum dan Tata Ruang
10305	PROGRAM PENGELOLAAN DAN PENGEMBANGAN SISTEM AIR LIMBAH	persentase capaian akses air limbah domestik yang layak	78	%	385.000.000,00	75	%	385.000.000,00		%	2.952.880,00	10	%	23.850.250,00	10	%	26.803.130,00	13	%	6,96	Dinas Pekerjaan Umum dan Tata Ruang
10306	PROGRAM PENGELOLAAN DAN PENGEMBANGAN SISTEM DRAINASE	persentase sistem jaringan drainase yang berfungsi dengan baik	73	%	335.000.000,00	70	%	335.000.000,00		%	0,00	0	%		0	%	0,00	0	%	0,00	Dinas Pekerjaan Umum dan Tata Ruang

Kode	Urusan / Bidang Urusan Pemerintah Daerah dan Program/Kegiatan	Indikator Kinerja Program(output) / Kegiatan (output)	Target RKPD Perangkat Daerah Pada Tahun 2023		Target kinerja dan anggaran RKPD Tahun Berjalan yang dievaluasi (2022)		Realisasi Kinerja dan Anggaran Pada Triwulan				Realisasi Capaian Kinerja dan Anggaran RKPD yang dievaluasi		Tingkat Capaian Kinerja dan Realisasi Anggaran RKPD s/d tahun 2022 (%)			Perangkat Daerah Penanggung Jawab				
			4		6		7		8		9		(10=9/6X100)							
			K	RP	K	RP	K	RP	K	RP	K	RP	K	RP	RP					
103008	PROGRAM PENATAAN BANGUNAN GEDUNG	Persentase bangunan gedung pemerintah yang berfungsi dengan baik	84	%	22.107.847.827,00	82	%	22.107.847.827,00	%	75.054.790,00	64,00	%	1.489.472.720,00	64,00	%	1.564.527.510,00	78	%	7,08	Dinas Pekerjaan Umum dan Tata Ruang
103010	PROGRAM PENYELENGGARAAN JALAN	persentase jembatan dalam kondisi baik	80	%	144.202.455.259,00	75	%	144.202.455.259,00	%	189.080.030,00	71,67	%	1.088.744.003,00	71,67	%	1.277.824.033,00	96	%	0,89	Dinas Pekerjaan Umum dan Tata Ruang
		Persentase jalan Kabupaten dalam kondisi mantap	58	%		54	%		%		41,28	%		41,28	%		76	%		
103011	PROGRAM PENGEMBANGAN JASA KONSTRUKSI	Persentase Tenaga Terampil di Kabupaten Paser yang bersertifikat standar nasional	68	%	640.400,00	61	%	640.400,00	%	37.820.000,00	61	%	195.471.614,00	61	%	233.291.614,00	100	%	36,43	Dinas Pekerjaan Umum dan Tata Ruang
103012	PROGRAM PENYELENGGARAAN PENATAAN RUANG	Persentase Penyelenggaraan Tata Ruang	59,18	%	2.136.553.605,00	52,73	%	2.136.553.605,00	%	89.799.217,00	45,18	%	263.548.367,00	45,18	%	353.347.584,00	86	%	16,54	Dinas Pekerjaan Umum dan Tata Ruang
	URUSAN PEMERINTAHAN BIDANG PERUMAHAN DAN KAWASAN PERMUKIMAN															55,30				
10401	PROGRAM PENUNJANG URUSAN PEMERINTAHAN	Persentase perangkat daerah dengan nilai IRB baik	75	%	8.923.856,032,00	75	%	8.923.856,032,00	%	1.269.511.570,00	0	%	1.863.029.652,00	0	%	3.132.541,22,00	0	%	35,10	Dinas Perumahan dan Kawasan Permukiman



Kode	Urusan / Bidang Urusan Pemerintah Daerah dan Program/Kegiatan	Indikator Kinerja Program(output) / Kegiatan (output)	Target RKPD Perangkat Daerah Pada Tahun 2023		Target kinerja dan anggaran RKPD Tahun Berjalan yang dievaluasi (2022)		Realisasi Kinerja dan Anggaran Pada Triwulan				Realisasi Capaian Kinerja dan Anggaran RKPD yang dievaluasi		Tingkat Capaian Kinerja dan Realisasi Anggaran RKPD s/d tahun 2022 (%)			Perangkat Daerah Penanggung Jawab					
			4		6		7		8		9		(10=9/6X100)								
			K	RP	K	RP	K	RP	K	RP	K	RP	K	RP	RP						
	DAERAH KABUPATEN/KOTA	Indeks kepuasan pelayanan sekretariat	72	%		70	%			0	%		0	%		0	%		an dan Pertanahan		
10402	PROGRAM PENGEMBANGAN PERUMAHAN	persentase rumah korban bencana dan relokasi yang tertangani	47,4	%	1.169.358.800,00	27,92	%	1.169.358.800,00			31.229.372,00	26,53	%	42.502.240,00	26,53	%	73.731.612,00	95	%	6,31	Dinas Perumahan Kawasan Permukiman dan Pertanahan
10403	PROGRAM KAWASAN PERMUKIMAN	persentase luasan permukiman kumuh yang tertangani	30	%	4.045.053.900,00	15	%	4.045.053.900,00			20.750.430,00	8,21	%	120.087.068,00	8,21	%	140.837.498,00	55	%	3,48	Dinas Perumahan Kawasan Permukiman dan Pertanahan
10404	PROGRAM PERUMAHAN DAN KAWASAN PERMUKIMAN KUMUH	Cakupan Ketersediaan Rumah Layak Huni	91,2	%	7.546.721.200,00	90,23	%	7.546.721.200,00			51.800.000,00	89,78	%	255.648.819,00	89,78	%	307.448.819,00	99,50	%	4,07	Dinas Perumahan Kawasan Permukiman dan Pertanahan
10405	PROGRAM PENINGKATAN PRASARANA, SARANA DAN UTILITAS UMUM (PSU)	cakupan lingkungan sehat dan aman yang didukung dengan PSU	51,58	%	133.546.127.380,00	44,58	%	133.546.127.380,00			96.610.700,00	36,81	%	4.494.098.220,00	36,81	%	4.590.708.920,00	83	%	3,44	Dinas Perumahan Kawasan Permukiman dan Pertanahan
	URUSAN PEMERINTAHAN BIDANG KETENTERAMAN DAN KETERTIBAN UMUM SERTA PERLINDUN																	45,62			

Kode	Urusan / Bidang Urusan Pemerintah Daerah dan Program/Kegiatan	Indikator Kinerja Program (outcome) / Kegiatan (output)	Target RKPD Perangkat Daerah Pada Tahun 2023		Target kinerja dan anggaran RKPD Tahun Berjalan yang dievaluasi (2022)		Realisasi Kinerja dan Anggaran Pada Triwulan				Realisasi Capaian Kinerja dan Anggaran RKPD yang dievaluasi		Tingkat Capaian Kinerja dan Realisasi Anggaran RKPD s/d tahun 2022 (%)			Perangkat Daerah Penanggung Jawab			
			4		6		7		8		9		(10=9/6X100)						
1	2	3	K	RP	K	RP	K	RP	K	RP	K	RP	K	RP	K	RP	11		
	GAN MASYARAKAT																		
1	05001	PROGRAM PENUNJANG URUSAN PEMERINTAHAN DAERAH KABUPATEN/KOTA	Persentase PD dengan Nilai IRB Baik	80 %	10.804.108.994,00	75 %	10.804.108.994,00		%	4.210.570.164,00		%	5.684.112.332,00	0 %		9.894.682.496,00	0 %	91,58	Satuan Polisi Pamong Praja
			Indeks kepuasan pelayanan sekretariat	72 %		70 %		16,25 %			16,25 %		16,25 %		23 %				
1	05002	PROGRAM PENINGKATAN KETENTERAMAN DAN KETERTIBAN UMUM	Persentase Penurunan Pelanggaran Perda	55 12,5 %	2.791.932.982,00	50 %	2.791.932.982,00	12,5 %		482.307.800,00	12,5 %		881.919.200,00	12,5 %		1.364.227.000,00	25 %	48,86	Satuan Polisi Pamong Praja
			Presentase Demonstrasi Anarkis	0 %		0 %		0 %			0 %		0 %		0 %				
1	05001	PROGRAM PENUNJANG URUSAN PEMERINTAHAN DAERAH KABUPATEN/KOTA	Indeks kepuasan pelayanan sekretariat	72 46 %	5.641.160.720,00	70 %	5.641.160.720,00		%	4.210.570.164,00		%	5.684.112.332,00	46 %		9.894.682.496,00	66 %	175,40	Dinas Pemadam Kebakaran
			Presentase PD dengan nilai IRB baik	80 %		75 %			%			%		0 %					



Kode	Urusan / Bidang Urusan Pemerintah Daerah dan Program/Kegiatan	Indikator Kinerja Program(output) / Kegiatan (output)	Target RKPD Perangkat Daerah Pada Tahun 2023		Target kinerja dan anggaran RKPD Tahun Berjalan yang dievaluasi (2022)		Realisasi Kinerja dan Anggaran Pada Triwulan				Realisasi Capaian Kinerja dan Anggaran RKPD yang dievaluasi		Tingkat Capaian Kinerja dan Realisasi Anggaran RKPD s/d tahun 2022 (%)			Perangkat Daerah Penanggung Jawab				
			4		6		7		8		9		(10=9/6X100)							
			K	RP	K	RP	K	RP	K	RP	K	RP	K	RP	RP					
105004	PROGRAM PENCEGAHAN, PENANGGULANGAN, PENYELAMATAN KEBAKARAN DAN PENYELAMATAN NON KEBAKARAN	Cakupan layanan kebakaran kabupaten	40	59 %	1.532.746.700,00	30	%	1.532.746.700,00	%	179.774.415,00	59	%	846.699.270,00	59	%	1.026.473.685,00	197	%	66,97	Dinas Pemadam Kebakaran
10501	PROGRAM PENUNJANG URUSAN PEMERINTAHAN DAERAH KABUPATEN/ KOTA	Indeks Kepuasan Pelayanan Sekretariat	72	%	5.995.426.540,00	70	%	5.995.426.540,00	%	4.210.570.164,00	%	5.684.112.332,00	0	%	9.894.682.496,00	0	%	165,04	Badan Penanggulangan Bencana Daerah	
10503	PROGRAM PENANGGULANGAN BENCANA	Cakupan layanan penanggulangan bencana	100	%	1.871.840.814,00	100	%	1.871.840.814,00	%	173.610.000,00	100	%	404.538.760,00	100	%	578.148.760,00	100	%	30,89	Badan Penanggulangan Bencana Daerah
	URUSAN PEMERINTAHAN BIDANG SOSIAL																83,33			
10601	PROGRAM PENUNJANG URUSAN PEMERINTAHAN DAERAH KABUPATEN/ KOTA	Indeks kepuasan layanan sekretariat	72	Persen	6.957.863.471,00	70	Persen	6.957.863.471,00	Persen	1.112.575.805,00	0	Persen	1.899.112.548,00	0	Persen	3.011.688.353,00	0	%	43,28	Dinas Sosial
10602	PROGRAM PEMBERDAYAAN SOSIAL	Cakupan layanan pemberdayaan sosial	100	Persen	305.318.900,00	100	Persen	305.318.900,00	Persen	52.950.000,00	100	Persen	66.130.000,00	100	Persen	119.080.000,00	100	%	39,00	Dinas Sosial

Kode	Urusan / Bidang Urusan Pemerintah Daerah dan Program/Kegiatan	Indikator Kinerja Program(output) / Kegiatan (output)	Target RKPD Perangkat Daerah Pada Tahun 2023		Target kinerja dan anggaran RKPD Tahun Berjalan yang dievaluasi (2022)		Realisasi Kinerja dan Anggaran Pada Triwulan				Realisasi Capaian Kinerja dan Anggaran RKPD yang dievaluasi		Tingkat Capaian Kinerja dan Realisasi Anggaran RKPD s/d tahun 2022 (%)			Perangkat Daerah Penanggung Jawab				
			4		6		7		8		9		(10=9/6X100)							
			K	RP	K	RP	K	RP	K	RP	K	RP	K	RP	RP					
106004	PROGRAM REHABILITASI SOSIAL	Cakupan layanan rehabilitasi sosial	100	Persen	395.146.830,00	100	Persen	395.146.830,00	Persen	89.823.600,00	100	Persen	306.491.568,00	100	Persen	396.315.168,00	100	%	100,30	Dinas Sosial
10605	PROGRAM PERLINDUNGAN DAN JAMINAN SOSIAL	Cakupan layanan perlindungan dan jaminan sosial	100	persen	641.078.000,00	100	persen	641.078.000,00	persen	57.680.200,00	100	persen	90.086.850,00	100	persen	147.767.050,00	100	%	23,05	Dinas Sosial
10606	PROGRAM PENANGANAN BENCANA	Cakupan layanan penanganan bencana	100	Persen	408.716.000,00	100	Persen	408.716.000,00	Persen	21.825.000,00	100	Persen	63.178.600,00	100	Persen	85.003.600,00	100	%	20,80	Dinas Sosial
10607	PROGRAM PENGELOLAAN TAMAN MAKAM PAHLAWAN	TMP dalam kondisi baik	100	Persen	128.854.000,00	100	Persen	128.854.000,00	Persen	12.075.000,00	100	Persen	29.222.500,00	100	Persen	41.297.500,00	100	%	32,05	Dinas Sosial
URUSAN PEMERINTAHAN WAJIB YANG TIDAK BERKAITAN DENGAN PELAYANAN DASAR																				
		URUSAN PEMERINTAHAN BIDANG TENAGA KERJA																	52,70	
20701	PROGRAM PENUNJANG URUSAN PEMERINTAHAN DAERAH KABUPATEN/KOTA	Indeks Kepuasan Pelayanan Sekretariat	72	40 Persen	7.599.735.517,00	70	Persen	7.599.735.517,00	Persen	1.237.717.565,00	40	Persen	3.530.768.998,00	40	Persen	4.768.486.563,00	57	%	62,75	Dinas Tenaga Kerja dan Transmigrasi
20702	PROGRAM PERENCANAAN TENAGA KERJA	Capaian Program tenaga kerja yang dapat dilaksanakan setiap tahunnya	100	0 persen	21.002.000,00	100	persen	21.002.000,00	persen		25	persen	0,00	25	persen	0,00	25	%	0,00	Dinas Tenaga Kerja dan Transmigrasi



Kode	Urusan / Bidang Urusan Pemerintah Daerah dan Program/Kegiatan	Indikator Kinerja Program(output) / Kegiatan (output)	Target RKPD Perangkat Daerah Pada Tahun 2023			Target kinerja dan anggaran RKPD Tahun Berjalan yang dievaluasi (2022)			Realisasi Kinerja dan Anggaran Pada Triwulan						Realisasi Capaian Kinerja dan Anggaran RKPd yang dievaluasi		Tingkat Capaian Kinerja dan Realisasi Anggaran RKPd s/d tahun 2022 (%)			Perangkat Daerah Penanggung Jawab
			4		6		7		8		9		(10=9/6X100)							
			K	RP	K	RP	K	RP	K	RP	K	RP	K	RP	K	RP				
207003	PROGRAM PELATIHAN KERJA DAN PRODUKTIVITAS TENAGA KERJA	Presentase besaran tenaga kerja yang mendapatkan pelatihan berbasis kompetensi	100	62,5 persen	544.161.945,00	100	persen	544.161.945,00	persen	47.849.600,00	62,5	persen	111.026.000,00	62,5	persen	158.875.600,00	63	%	29,20	Dinas Tenaga Kerja dan Transmigrasi
20704	PROGRAM PENEMPATAN TENAGA KERJA	Presentase Tenaga Kerja yang terdaftar yang ditempatkan	30	16,9 persen	271.105.732,00	30	persen	271.105.732,00	persen	36.970.000,00	16,9	persen	76.330.236,00	16,9	persen	113.300.236,00	56	%	41,79	Dinas Tenaga Kerja dan Transmigrasi
20705	PROGRAM HUBUNGAN INDUSTRIAL	Presentase tingkat penyelesaian perselisihan tenaga kerja	40	25 persentase	218.252.384,00	40	persentase	218.252.384,00	persentase	28.592.760,00	25	persentase	58.898.136,00	25	persentase	87.490.896,00	63	%	40,09	Dinas Tenaga Kerja dan Transmigrasi
	URUSAN PEMERINTAHAN BIDANG PEMBERDAYAAN PEREMPUAN DAN PERLINDUNGAN ANAK																38,54			
208001	PROGRAM PENUNJANG URUSAN PEMERINTAHAN DAERAH KABUPATEN/KOTA	Indeks Kepuasan Pelayanan Sekretariat	72	%		70	%		%		0	%		0	%		0	%		Dinas Pengendalian Penduduk, Keluarga Berencana, PPA
		Persentase Perangkat Daerah Dengan Nilai IRB Baik	85	%	8.042.898.041,00	80	%	8.042.898.041,00	%	1.639.779.047,00	0	%	1.987.083.619,00	0	%	3.626.862.666,00	0	%	45,09	

Kode	Urusan / Bidang Urusan Pemerintah Daerah dan Program/Kegiatan	Indikator Kinerja Program (outcome) / Kegiatan (output)	Target RKPD Perangkat Daerah Pada Tahun 2023		Target kinerja dan anggaran RKPD Tahun Berjalan yang dievaluasi (2022)		Realisasi Kinerja dan Anggaran Pada Triwulan				Realisasi Capaian Kinerja dan Anggaran RKPD yang dievaluasi		Tingkat Capaian Kinerja dan Realisasi Anggaran RKPD s/d tahun 2022 (%)			Perangkat Daerah Penanggung Jawab				
			4		6		7		8		9		(10=9/6X100)							
			K	RP	K	RP	K	RP	K	RP	K	RP	K	RP	RP					
2 08 002	PROGRAM PENGARUSU TAMAAN GENDER DAN PEMBERDAYAAN PEREMPUAN	Persentase Perangkat Daerah Yang Melaksanakan PPRG	83,3	%	481.000.000,00	71,4	%	481.000.000,00	%	13.599.600,00	58,5	%	130.006.664,00	58,5	%	143.606.264,00	82	%	29,86	Dinas Pengendalian Penduduk, Keluarga Berencana, PPPA
		Persentase Partisipasi Perempuan	43,5	%		40	%		%		33,85	%		33,85	%		85	%		
2 08 003	PROGRAM PERLINDUNGAN PEREMPUAN	Cakupan Perempuan Korban Kekerasan Yang Mendapatkan Penanganan Pengaduan Oleh Petugas Terlatih di dalam Unit Pelayanan	100	%	152.600.000,00	100	%	152.600.000,00	%	30.732.550,00	100	%	19.065.000,00	100	%	49.797.550,00	100	%	32,63	Dinas Pengendalian Penduduk, Keluarga Berencana, PPPA
2 08 004	PROGRAM PENINGKATAN KUALITAS KELUARGA	Persentase Lembaga Penyedia layanan Bagi keluarga yang mendapatkan pembinaan dan penguatan	50	%	88.012.000,00	45	%	88.012.000,00	%	7.727.450,00	0	%	16.530.000,00	0	%	24.257.450,00	0	%	27,56	Dinas Pengendalian Penduduk, Keluarga Berencana, PPPA



Kode	Urusan / Bidang Urusan Pemerintah Daerah dan Program/Kegiatan	Indikator Kinerja Program(output) / Kegiatan (output)	Target RKPD Perangkat Daerah Pada Tahun 2023		Target kinerja dan anggaran RKPD Tahun Berjalan yang dievaluasi (2022)		Realisasi Kinerja dan Anggaran Pada Triwulan				Realisasi Capaian Kinerja dan Anggaran RKPD yang dievaluasi		Tingkat Capaian Kinerja dan Realisasi Anggaran RKPD s/d tahun 2022 (%)			Perangkat Daerah Penanggung Jawab				
			4		6		7		8		9		(10=9/6X100)							
			K	RP	K	RP	K	RP	K	RP	K	RP	K	RP	RP					
20805	PROGRAM PENGELOLAAN SISTEM DATA GENDER DAN ANAK	Persentase Perangkat Daerah yang memiliki Sistem Data Gender atau Data	59,52	%	100.000.000,00	47,62	%	100.000.000,00	%	14.660.000,00	12	%	8.693.761,00	12	%	23.353.761,00	25	%	23,35	Dinas Pengendalian Penduduk, Keluarga Berencana, PPA
20806	PROGRAM PEMENUHAN HAK ANAK (PHA)	Nilai evaluasi Kabupaten Layak Anak	700	Point	125.000.000,00	650	Point	125.000.000,00	Point	13.110.000,00	528	Point	7.975.000,00	47,76	Point	21.085.000,00	7	%	16,87	Dinas Pengendalian Penduduk, Keluarga Berencana, PPA
20807	PROGRAM PERLINDUNGAN KHUSUS ANAK	Cakupan layanan Anak Yang memerlukan Perlindungan Khusus	100	%	153.800.000,00	100	%	153.800.000,00	%	41.046.975,00	100	%	38.941.985,00	47,76	%	79.988.960,00	48	%	52,01	Dinas Pengendalian Penduduk, Keluarga Berencana, PPA
	URUSAN PEMERINTAHAN BIDANG PANGAN															30				
2091	PROGRAM PENUNJANG URUSAN PEMERINTAHAN	Indeks kepuasan pelayanan sekretariat	80	%	6.138.926.000,00	80	%	6.138.926.000,00	%	957.975.627,00	20	%	1.589.203.289,00	20	%	2.547.178.916,00	25	%	41,49	Dinas Ketahanan Pangan

Kode	Urusan / Bidang Urusan Pemerintah Daerah dan Program/Kegiatan	Indikator Kinerja Program(output) / Kegiatan (output)	Target RKPD Perangkat Daerah Pada Tahun 2023		Target kinerja dan anggaran RKPD Tahun Berjalan yang dievaluasi (2022)		Realisasi Kinerja dan Anggaran Pada Triwulan				Realisasi Capaian Kinerja dan Anggaran RKPD yang dievaluasi		Tingkat Capaian Kinerja dan Realisasi Anggaran RKPD s/d tahun 2022 (%)			Perangkat Daerah Penanggung Jawab					
			K	RP	K	RP	I		II		K	RP	K	RP	(10=9/6X100)						
1	2	3	4		6		7		8		9		10			11					
			K	RP	K	RP	K	RP	K	RP	K	RP	K	RP	K	RP					
	DAERAH KABUPATEN/KOTA	Persentase Perangkat Daerah Dengan Nilai IRB Baik	100	persen	100	persen			persen		25	persen	25	persen	25	%					
2002	PROGRAM PENGELOLAAN SUMBER DAYA EKONOMI UNTUK KEDAULATAN DAN KEMANDIRIAN PANGAN	Persentase penyediaan infrastruktur pendukung kemandirian pangan	50	persen	110.000,00	0,00	31	persen	110.000,00	0,00	7,75	persen	1.500.000,00	7,75	persen	1.500.000,00	25	%	1,36	Dinas Kelahana n Pangan	
2003	PROGRAM PENINGKATAN DIVERSIFIKASIDAN KETAHANAN PANGAN MASYARAKAT	Tingkat konsumsi pangan	50	persen			31	persen			21,25	persen		21,25	persen		69	%		Dinas Kelahana n Pangan	
		Tingkat ketersediaan pangan	97,9	persen	682.588,36	0,00	97,77	persen	682.588,36	0,00	51.671.400,00		24,44	persen	182.574,70	0,00	234.246,10	0,00	25		%
2004	PROGRAM PENANGANAN KERAWANAN PANGAN	Persentase penanganan desa rawan pangan	18,06	persen			18,75	persen			4,6	persen		4,6	persen		25	%		Dinas Kelahana n Pangan	
		Persentase penyaluran cadangan pangan	10	persen	479.609,92	8,00	10	persen	479.609,92	8,00	33.761.572,00		2,5	persen	478.322,30	0,00	512.083,87	2,00	25		%
2005	PROGRAM PENGAWASAN KEAMANAN PANGAN	Persentase tingkat keamanan pangan segar yang diuji	82	persen	266.800,00	0,00	80	persen	266.800,00	0,00	47.357,300,00	20	persen	36.313,593,00	20	persen	83.670,893,00	25	%	31,36	Dinas Kelahana n Pangan
	URUSAN PEMERINTAHAN BIDANG PERTANAHAN																12,72				



Kode	Urusan / Bidang Urusan Pemerintah Daerah dan Program/Kegiatan	Indikator Kinerja Program(output) / Kegiatan (output)	Target RKPD Perangkat Daerah Pada Tahun 2023		Target kinerja dan anggaran RKPD Tahun Berjalan yang dievaluasi (2022)		Realisasi Kinerja dan Anggaran Pada Triwulan				Realisasi Capaian Kinerja dan Anggaran RKPD yang dievaluasi		Tingkat Capaian Kinerja dan Realisasi Anggaran RKPD s/d tahun 2022 (%)			Perangkat Daerah Penanggung Jawab				
			4		6		7		8		9		(10=9/6X100)							
			K	RP	K	RP	K	RP	K	RP	K	RP	K	RP	RP					
2.10.04	PROGRAM PENYELESAIAN SENGKETA TANAH GARAPAN	Persentase penanganan sengketa tanah garapan	57,14	%	373.066.000,00	42,86	%	373.066.000,00	%	10.682.000,00	21,8	%	64.808.300,00	21,8	%	75.490.300,00	51	%	20,24	Dinas Perumahan Kawasan Permukiman dan Pertanahan
2.10.05	PROGRAM PENYELESAIAN GANTI KERUGIAN DAN SANTUNAN TANAH UNTUK PEMBANGUNAN	Persentase penetapan tanah untuk pembangunan fasilitas umum	55,56	%	8.552.602.000,00	44,44	%	8.552.602.000,00	%	65.629.000,00	0	%	114.019.800,00	0	%	179.648.800,00	0	%	2,10	Dinas Perumahan Kawasan Permukiman dan Pertanahan
2.10.07	PROGRAM PENETAPAN TANAH ULAYAT	Persentase proses penetapan tanah ulayat	50	%	71.304.000,00	30	%	71.304.000,00	%	0,00	0	%	0,00	0	%	0,00	0	%	0,00	Dinas Perumahan Kawasan Permukiman dan Pertanahan
2.10.10	PROGRAM PENATAGUN AAN TANAH	Persentase penatagunaan tanah yang dilaksanakan	30	%	71.763.000,00	10	%	71.763.000,00	%	0,00	0	%	0,00	0	%	0,00	0	%	0,00	Dinas Perumahan Kawasan Permukiman dan Pertanahan
	URUSAN PEMERINTAHAN BIDANG LINGKUNGAN HIDUP																23,69			

Kode	Urusan / Bidang Urusan Pemerintah Daerah dan Program/Kegiatan	Indikator Kinerja Program(output) / Kegiatan (output)	Target RKPD Perangkat Daerah Pada Tahun 2023		Target kinerja dan anggaran RKPD Tahun Berjalan yang dievaluasi (2022)		Realisasi Kinerja dan Anggaran Pada Triwulan				Realisasi Capaian Kinerja dan Anggaran RKPD yang dievaluasi		Tingkat Capaian Kinerja dan Realisasi Anggaran RKPD s/d tahun 2022 (%)			Perangkat Daerah Penanggung Jawab					
			4		6		7		8		9		(10=9/6X100)								
			K	RP	K	RP	K	RP	K	RP	K	RP	K	RP	RP						
2.1.1.001	PROGRAM PENUNJANG URUSAN PEMERINTAHAN DAERAH KABUPATEN/KOTA	Indeks kepuasan pelayanan sekretariat	70	persen	13.799.855.729,00	70	persen	13.799.855.729,00		persen		persen	6.522.787.656,00	0	persen	8.515.680.409,00	0	%	61,71	Dinas Lingkungan Hidup	
		Persentase Perangkat Daerah Dengan Nilai IRB Baik	100	persen		100	persen			persen		persen		0	persen		0	%			
2.1.1.002	PROGRAM PERENCANAAN LINGKUNGAN HIDUP	persentase dokumen perencanaan, kajian lingkungan hidup dan evaluasi lingkungan hidup yang dimanfaatkan	70	persen	764.491.040,00	62,5	persen	764.491.040,00		persen	61.246.100,00	50	persen	142.316.700,00	50	persen	203.562.800,00	80	%	26,63	Dinas Lingkungan Hidup
2.1.1.003	PROGRAM PENGENDALIAN PENCEMARAN DAN/ATAU KERUSAKAN LINGKUNGAN HIDUP	Persentase cakupan pemulihan pengendalian pencemaran dan kerusakan lingkungan	9	%	1.557.580.000,00	6	%	1.557.580.000,00		%		2,4	%		2,4	%	666.063.310,00	40	%	42,76	Dinas Lingkungan Hidup
		persentase cakupan pencegahan dan penanggulangan pengendalian pencemaran dan kerusakan lingkungan	73	persen		70	persen			persen	214.526.000,00	0	persen	451.537.310,00	0	persen		0	%		
2.1.1.004	PROGRAM PENGELOLAAN KEANEKARAGAMAN HAYATI (KEHATI)	rasio luas RTH (ruang terbuka hijau) dan taman kehati yang dikelola	60	persen	7.010.000.000,00	55	persen	7.010.000.000,00	13,75	persen	569.680.750,00	27,5	persen	2.113.744.050,00	27,5	persen	2.113.744.050,00	50	%	38,28	Dinas Lingkungan Hidup



Kode	Urusan / Bidang Urusan Pemerintah Daerah dan Program/Kegiatan	Indikator Kinerja Program(outcome) / Kegiatan (output)	Target RKPD Perangkat Daerah Pada Tahun 2023		Target kinerja dan anggaran RKPD Tahun Berjalan yang dievaluasi (2022)		Realisasi Kinerja dan Anggaran Pada Triwulan				Realisasi Capaian Kinerja dan Anggaran RKPD yang dievaluasi		Tingkat Capaian Kinerja dan Realisasi Anggaran RKPD s/d tahun 2022 (%)			Perangkat Daerah Penanggung Jawab				
			4		6		7		8		9		(10=9/6X100)							
			K	RP	K	RP	K	RP	K	RP	K	RP	K	RP	RP					
2.1.005	PROGRAM PENGENDALIAN BAHAN BERBAHAYA DAN BERACUN (B3) DAN LIMBAH BAHAN BERBAHAYA DAN BERACUN (LIMBAH B3)	persentase perusahaan/pekerja usaha yang memiliki izin pengelolaan dan penyimpanan LB3	80	persen	250.000.000,00	60	persen	250.000.000,00	persen	17.335.000,00	27,5	persen	31.333.700,00	27,5	persen	48.668.700,00	46	%	19,47	Dinas Lingkungan Hidup
2.1.006	PROGRAM PEMBINAAN DAN PENGAWASAN TERHADAP IZIN LINGKUNGAN DAN IZIN PERLINDUNGAN DAN PENGELOLAAN LINGKUNGAN HIDUP (PPLH)	persentase perusahaan/pekerja usaha yang mendapatkan pembinaan dan pengawasan terhadap izin lingkungan	100	persen	290.000.000,00	80	persen	290.000.000,00	persen	4.800.000,00	30	persen	22.560.000,00	30	persen	27.360.000,00	38	%	9,43	Dinas Lingkungan Hidup
2.1.007	PROGRAM PENGAKUAN KEBERADAA N MASYARAKAT HUKUM ADAT (MHA), KEARIFAN LOKAL DAN HAK MHA YANG TERKAIT DENGAN PPLH	persentase MHA yang terfasilitasi peningkatan pengetahuan dan keterampilan terkait PPLH	100	persen	45.000.000,00	100	persen	45.000.000,00	persen	0,00	40	persen	0,00	40	persen	0,00	40	%	0,00	Dinas Lingkungan Hidup

Kode	Urusan / Bidang Urusan Pemerintah Daerah dan Program/Kegiatan	Indikator Kinerja Program(outcome) / Kegiatan (output)	Target RKPD Perangkat Daerah Pada Tahun 2023		Target kinerja dan anggaran RKPD Tahun Berjalan yang dievaluasi (2022)		Realisasi Kinerja dan Anggaran Pada Triwulan				Realisasi Capaian Kinerja dan Anggaran RKPD yang dievaluasi		Tingkat Capaian Kinerja dan Realisasi Anggaran RKPD s/d tahun 2022 (%)			Perangkat Daerah Penanggung Jawab				
			4		6		7		8		9		(10=9/6X100)							
			K	RP	K	RP	K	RP	K	RP	K	RP	K	RP	RP					
21108	PROGRAM PENINGKATAN PENDIDIKAN, PELATIHAN DAN PENYULUHAN LINGKUNGAN HIDUP UNTUK MASYARAKAT	persentase kelompok masyarakat, ormas, LSM dan lembaga yang mendapatkan pelatihan dan penyuluhan lingkungan hidup	55	persen	227.000.000,00	40	persen	227.000.000,00	persen	14.860.000,00	0	persen	50.454.560,00	0	persen	65.314.560,00	0	%	28,77	Dinas Lingkungan Hidup
21109	PROGRAM PENGHARGAAN LINGKUNGAN HIDUP UNTUK MASYARAKAT	Jumlah predikat penghargaan pengelolaan kualitas lingkungan hidup	1	piagam adipura	155.000.000,00	1	piagam adipura	155.000.000,00	piagam adipura	0,00	0	piagam adipura	31.885.104,00	0	piagam adipura	31.885.104,00	0	%	20,57	Dinas Lingkungan Hidup
21110	PROGRAM PENANGANAN PENGADUAN LINGKUNGAN HIDUP	persentase pengaduan lingkungan hidup yang ditangani	100	persen	207.400.000,00	100	persen	207.400.000,00	persen	13.620.000,00	0,5	persen	36.020.000,00	0,5	persen	49.640.000,00	1	%	23,93	Dinas Lingkungan Hidup
21111	PROGRAM PENGELOLAAN PERSAMPAHAN	persentase sampah yang terangkut ke TPA	53	persen	11.958.299.566,00	45	persen	11.958.299.566,00	persen	1.687.524.400,00	17	persen	3.512.516.300,00	17	persen	5.200.040.700,00	38	%	43,48	Dinas Lingkungan Hidup
		Presentase pengelolaan sampah disumber	19	%		14	%		%		0	%		0	%					



Kode	Urusan / Bidang Urusan Pemerintah Daerah dan Program/Kegiatan	Indikator Kinerja Program(outcome) / Kegiatan (output)	Target RKPD Perangkat Daerah Pada Tahun 2023		Target kinerja dan anggaran RKPD Tahun Berjalan yang dievaluasi (2022)		Realisasi Kinerja dan Anggaran Pada Triwulan				Realisasi Capaian Kinerja dan Anggaran RKPD yang dievaluasi		Tingkat Capaian Kinerja dan Realisasi Anggaran RKPD s/d tahun 2022 (%)			Perangkat Daerah Penanggung Jawab				
			4		6		7		8		9		(10=9/6X100)							
			K	RP	K	RP	K	RP	K	RP	K	RP	K	RP	RP					
2.1.2.001	URUSAN PEMERINTAHAN BIDANG ADMINISTRASI KEPENDUDUKAN DAN PENCATATAN SIPIL																			
2.1.2.001	PROGRAM PENUNJANG URUSAN PEMERINTAHAN DAERAH KABUPATEN/KOTA	Persentase PD dengan Nilai IRB Baik	80	%	8.324.513.370,00	75	%	8.324.513.370,00		181.368.027,00		46.714.917,00	0	%	228.082.944,00	0	%	2,74	Dinas Kependudukan dan Pencatatan Sipil	
		Indeks kepuasan pelayanan sekretariat	72	%		70	%				25	%	25	%		36	%			
2.1.2.002	PROGRAM PENDAFTARAN PENDUDUK	Rasio kepemilikan dokumen kependudukan (KTP, KK)	96	Persen	240.108.680,00	95	Persen	240.108.680,00			0	Persen	0,00	0	Persen	0,00	0	%	0,00	Dinas Kependudukan dan Pencatatan Sipil
2.1.2.003	PROGRAM PENCATATAN SIPIL	Rasio kepemilikan dokumen pencatatan sipil (Akte kelahiran, kematian, nikah, cerai)	96	Persen	367.000.000,00	95	Persen	367.000.000,00		21.000.000,00	32	Persen	21.000.000,00	32	Persen	42.000.000,00	34	%	11,44	Dinas Kependudukan dan Pencatatan Sipil
2.1.2.004	PROGRAM PENGELOLAAN INFORMASI ADMINISTRASI KEPENDUDUKAN	Persentase data kependudukan yang valid	96	Persen	1.102.079.958,00	95	Persen	1.102.079.958,00		85.080.000,00	35	Persen	82.055.000,00	35	Persen	167.135.000,00	37	%	15,17	Dinas Kependudukan dan Pencatatan Sipil

Kode	Urusan / Bidang Urusan Pemerintah Daerah dan Program/Kegiatan	Indikator Kinerja Program(output) / Kegiatan (output)	Target RKPD Perangkat Daerah Pada Tahun 2023		Target kinerja dan anggaran RKPD Tahun Berjalan yang dievaluasi (2022)		Realisasi Kinerja dan Anggaran Pada Triwulan				Realisasi Capaian Kinerja dan Anggaran RKPD yang dievaluasi		Tingkat Capaian Kinerja dan Realisasi Anggaran RKPD s/d tahun 2022 (%)			Perangkat Daerah Penanggung Jawab					
			4		6		7		8		9		(10=9/6X100)								
			K	RP	K	RP	K	RP	K	RP	K	RP	K	RP	RP						
2 1 2 0 0 5	PROGRAM PENGELOLAAN PROFIL KEPENDUDUKAN	Persentase pemanfaatan data kependudukan	100	Persen	17.000.000,00	100	Persen	17.000.000,00		Persen	0	Persen	0,00	0	Persen	0,00	0	%	0,00	Dinas Kependudukan dan Pencatatan Sipil	
	URUSAN PEMERINTAHAN BIDANG PEMBERDAYAAN MASYARAKAT DAN DESA																18,62				
2 1 3 0 0 1	PROGRAM PENUNJANG URUSAN PEMERINTAHAN DAERAH KABUPATEN/ KOTA	Indeks kepuasan pelayanan sekretariat	72	21 %	7.076.395.513,00	70	%	7.076.395.513,00		%	701.625.433,00	21	%	2.095.275.845,00	21	%	2.796.901.278,00	30	%	39,52	Dinas Pemberdayaan Masyarakat dan Desa
2 1 3 0 0 2	PROGRAM PENATAAN DESA	Persentase Desa yang memiliki Perbup Batas Desa	5	1,5 %	57.009.800,00	5	%	57.009.800,00		%	6.641.200,00	1,5	%	17.433.000,00	1,5	%	24.074.200,00	30	%	42,23	Dinas Pemberdayaan Masyarakat dan Desa
2 1 3 0 0 3	PROGRAM PENINGKATAN KERJASAMA DESA	Persentase kerjasama desa yang telah ditindaklanjuti	100	1,1 %	41.600.000,00	100	%	41.600.000,00		%	2.300.000,00	1,1	%	14.465.000,00	1,1	%	16.765.000,00	1	%	40,30	Dinas Pemberdayaan Masyarakat dan Desa
2 1 3 0 0 4	PROGRAM ADMINISTRASI PEMERINTAHAN DESA	Persentase LHP desa yang selesai ditindaklanjuti	100	20 %	3.987.335.000,00	100	%	3.987.335.000,00		%	158.278.800,00	20	%	764.776.938,00	20	%	923.055.738,00	20	%	23,15	Dinas Pemberdayaan Masyarakat dan Desa
2 1 3 0 0 5	PROGRAM PEMBERDAYAAN	Lembaga Adat Desa yang aktif	60	9 %	2.761.717.000,00	50	%	2.761.717.000,00		%	15.040.000,00	9	%	425.142.730,00	9	%	440.182.730,00	18	%	15,94	Dinas Pemberdayaan



Kode	Urusan / Bidang Urusan Pemerintah Daerah dan Program/Kegiatan	Indikator Kinerja Program (outcome) / Kegiatan (output)	Target RKPD Perangkat Daerah Pada Tahun 2023		Target kinerja dan anggaran RKPD Tahun Berjalan yang dievaluasi (2022)		Realisasi Kinerja dan Anggaran Pada Triwulan				Realisasi Capaian Kinerja dan Anggaran RKPD yang dievaluasi		Tingkat Capaian Kinerja dan Realisasi Anggaran RKPD s/d tahun 2022 (%)			Perangkat Daerah Penanggung Jawab					
			4		6		7		8		9		(10=9/6X100)								
			K	RP	K	RP	K	RP	K	RP	K	RP	K	%	RP						
1	LEMBAGA KEMASYARAKATAN, LEMBAGA ADAT DAN MASYARAKAT HUKUM ADAT	Masyarakat Hukum Adat yang aktif	2	Lembaga	2	Lembaga	Lembaga	0,3	Lembaga	0,3	Lembaga	15	%		Masyarakat dan Desa						
		Persentase lembaga kemasyarakatan yang aktif	85	%	80	%	%	13	%	13	%	16	%								
	URUSAN PEMERINTAHAN BIDANG PENGENDALIAN PENDUDUK DAN KELUARGA BERENCANA													70,78							
2	14002	PROGRAM PENGENDALIAN PENDUDUK	Angka Kelahiran Kasar	10	%	278.400.000,00	10	%	278.400.000,00	%	27.489.300,00	16,69	%	14.268.000,00	16,69	%	41.757.300,00	33,10	%	15,00	Dinas Pengendalian Penduduk, Keluarga Berencana, PPPA
2	14003	PROGRAM PEMBINAAN KELUARGA BERENCANA (KB)	Rasio akseptor KB	76,5	%	404.328.350,00	76	%	404.328.350,00	%	104.449.150,00	60,22	%	49.330.000,00	60,22	%	153.779.150,00	79	%	38,03	Dinas Pengendalian Penduduk, Keluarga Berencana, PPPA
2	14004	PROGRAM PEMBERDAYAAN DAN PENINGKATAN KELUARGA SEJAHTERA (KS)	Persentase Kelompok Ketahanan dan Kesejahteraan Keluarga aktif	100	%	125.000.000,00	100	%	125.000.000,00	%	59.050.980,00	100	%	3.890.000,00	100	%	62.940.980,00	100	%	50,35	Dinas Pengendalian Penduduk, Keluarga Berencana, PPPA

Kode	Urusan / Bidang Urusan Pemerintah Daerah dan Program/Kegiatan	Indikator Kinerja Program (outcome) / Kegiatan (output)	Target RKPD Perangkat Daerah Pada Tahun 2023		Target kinerja dan anggaran RKPD Tahun Berjalan yang dievaluasi (2022)		Realisasi Kinerja dan Anggaran Pada Triwulan				Realisasi Capaian Kinerja dan Anggaran RKPD yang dievaluasi		Tingkat Capaian Kinerja dan Realisasi Anggaran RKPD s/d tahun 2022 (%)			Perangkat Daerah Penanggung Jawab					
			4		6		7		8		9		(10=9/6X100)								
			K	RP	K	RP	K	RP	K	RP	K	RP	K	RP							
2	1502	URUSAN PEMERINTAHAN BIDANG PERHUBUNGAN															44,68				
2	1502	PROGRAM PENYELENGGARAAN LALU LINTAS DAN ANGKUTAN JALAN (LLAJ)	Persentase tersedianya fasilitas penyelenggaraan LLAJ yang sesuai standar	90	%	3.755.440,714	90	%	12.165.915.137,00	%	189.125.000,00	49,38	%	726.369.235,00	49,38	%	915.494.235,00	55	%	7,53	Dinas Perhubungan
2	1503	PROGRAM PENGELOLAAN PELAYARAN	Persentase Penerbitan izin usaha angkutan laut pelayaran rakyat bagi orang-orang atau badan usaha yang berdomisili dan yang beroperasi pada lintas pelabuhan dalam Kabupaten	90	%	336.000,000	90	%	2.077.241.230,00	%	20.206.200,00	60,00	%	41.604.000,00	60	%	61.810.200,00	67	%	2,98	Dinas Perhubungan
2	1505	PROGRAM PENGELOLAAN PERKERETA APIAN	persentase pelaksanaan rencana induk perkeretaapian	40	%	100.000,000	40	%	126.591.600,00	%	13.800.000,00	5,00	%	48.602.776,00	5	%	62.402.776,00	13	%	49,29	Dinas Perhubungan



Kode	Urusan / Bidang Urusan Pemerintah Daerah dan Program/Kegiatan	Indikator Kinerja Program(output) / Kegiatan (output)	Target RKPD Perangkat Daerah Pada Tahun 2023		Target kinerja dan anggaran RKPD Tahun Berjalan yang dievaluasi (2022)		Realisasi Kinerja dan Anggaran Pada Triwulan				Realisasi Capaian Kinerja dan Anggaran RKPD yang dievaluasi		Tingkat Capaian Kinerja dan Realisasi Anggaran RKPD s/d tahun 2022 (%)			Perangkat Daerah Penanggung Jawab		
			4		6		7		8		9		(10=9/6X100)					
			K	RP	K	RP	K	RP	K	RP	K	RP	K	RP	RP			
		URUSAN PEMERINTAHAN BIDANG KOMUNIKASI DAN INFORMATIKA														48,10		
2	1601	PROGRAM PENUNJANG URUSAN PEMERINTAHAN DAERAH KABUPATEN/KOTA	Persentase PD dengan nilai IRB baik	80 %	7.309.211.340,00	75 %	7.309.211.340,00		%	1.231.417.944,00		%	1.514.902.391,00	0 %	2.746.320.335,00	0 %	37,57	Dinas Komunikasi, Informatika, Statistik dan Persandian
			Indeks Kepuasan Pelayanan Sekretariat	72 %		70 %		17 %	%		18 %	%	18 %	26 %				
2	1602	PROGRAM INFORMASI DAN KOMUNIKASI PUBLIK	Persentase keluhan masyarakat atas pelayanan Pemda yang tertangani	100 100 %	3.190.219.776,00	100 %	3.190.219.776,00		%	186.261.817,00	100 %	410.209.030,00	100 %	596.470.847,00	100 %	18,70	Dinas Komunikasi, Informatika, Statistik dan Persandian	
2	1603	PROGRAM APLIKASI INFORMATIKA	Persentase aplikasi yang terintegrasi	40 20 %	11.649.600.000,00	30 %	11.649.600.000,00	10 %	%	170.968.079,00	20 %	1.289.156.966,00	20 %	1.460.125.045,00	67 %	12,53	Dinas Komunikasi, Informatika, Statistik dan Persandian	
		URUSAN PEMERINTAHAN BIDANG KOPERASI, USAHA KECIL, DAN MENENGAH														43,00		

Kode	Urusan / Bidang Urusan Pemerintah Daerah dan Program/Kegiatan	Indikator Kinerja Program (output) / Kegiatan (output)	Target RKPD Perangkat Daerah Pada Tahun 2023		Target kinerja dan anggaran RKPD Tahun Berjalan yang dievaluasi (2022)		Realisasi Kinerja dan Anggaran Pada Triwulan				Realisasi Capaian Kinerja dan Anggaran RKPD yang dievaluasi		Tingkat Capaian Kinerja dan Realisasi Anggaran RKPD s/d tahun 2022 (%)			Perangkat Daerah Penanggung Jawab		
			4		6		7		8		9		(10=9/6X100)					
			K	RP	K	RP	K	RP	K	RP	K	RP	K	RP	RP			
21703	PROGRAM PENGAWASAN DAN PEMERIKSAAN KOPERASI	persentase koperasi sehat	62	20 persen 55.400.000,00	59	persen 55.400.000,00	persen	6.803.000,00	20	persen	2.730.000,00	20	persen	9.533.000,00	34	%	17,21	Dinas Perindustrian, Perdagangan dan Koperasi, Usaha Kecil dan Menengah
21705	PROGRAM PENDIDIKAN DAN LATIHAN PERKOPERASIAN	Jumlah Koperasi yang maju	12	6 Koperasi 0,00	12	Koperasi 0,00	Koperasi		6	Koperasi	32.266.000,00	6	Koperasi	32.266.000,00	50	%		Dinas Perindustrian, Perdagangan dan Koperasi, Usaha Kecil dan Menengah
21706	PROGRAM PEMBERDAYAAN DAN PERLINDUNGAN KOPERASI	Rata-rata Omset Perkoperasi	257	25 Rp (Juta) 55.400.000,00	225	Rp (Juta) 55.400.000,00	Rp (Juta)	4.085.000,00	25	Rp (Juta)	8.906.523,00	25	Rp (Juta)	12.991.523,00	11	%	23,45	Dinas Perindustrian, Perdagangan dan Koperasi, Usaha Kecil dan Menengah
21707	PROGRAM PEMBERDAYAAN USAHA MENENGAH, USAHA KECIL, DAN USAHA MIKRO (UMKM)	Persentase Peningkatan jumlah UMKM yang diberdayakan	5	3 persen 55.400.000,00	5	persen 55.400.000,00	persen	8.300.000,00	3	persen	8.164.540,00	3	persen	16.464.540,00	60	%	29,72	Dinas Perindustrian, Perdagangan dan Koperasi, Usaha Kecil dan Menengah



Kode	Urusan / Bidang Urusan Pemerintah Daerah dan Program/Kegiatan	Indikator Kinerja Program(output) / Kegiatan (output)	Target RKPD Perangkat Daerah Pada Tahun 2023		Target kinerja dan anggaran RKPD Tahun Berjalan yang dievaluasi (2022)		Realisasi Kinerja dan Anggaran Pada Triwulan				Realisasi Capaian Kinerja dan Anggaran RKPD yang dievaluasi		Tingkat Capaian Kinerja dan Realisasi Anggaran RKPD s/d tahun 2022 (%)			Perangkat Daerah Penanggung Jawab					
			4		6		7		8		9		(10=9/6X100)								
			K	RP	K	RP	K	RP	K	RP	K	RP	K	RP	K		RP				
2 1 7 0 0 8	PROGRAM PENGEMBANGAN UMKM	Persentase Peningkatan Jumlah UMKM yang naik kelas	0,05	0,03 persen	105.400,00	0,05	persen	105.400,00	persen	15.081.960,00	0,03	persen	98.481.500,00	0,03	persen	113.563,46	0,00	60	%	107,75	Dinas Perindustrian, Perdagangan dan Koperasi, Usaha Kecil dan Menengah
	URUSAN PEMERINTAHAN BIDANG PENANAMAN MODAL																				
2 1 8 0 0 1	PROGRAM PENUNJANG URUSAN PEMERINTAHAN DAERAH KABUPATEN/KOTA	Indeks Kepuasan Pelayanan Sekretariat	72	17,5 Persen	6.969.184,065,00	70	Persen	6.969.184,065,00	1	Persen	938.530,409,00	17,5	Persen	1.398.427,352,00	17,5	Persen	2.336.957,761,00	25	%	33,53	Dinas Penanaman Modal dan Pelayanan Terpadu Satu Pintu
2 1 8 0 0 2	PROGRAM PENGEMBANGAN IKLIM PENANAMAN MODAL	Nilai Investasi Berskala Nasional PMDN/PMA (dalam juta rupiah)	725,412	juta rupiah	195.920,000,00	690,869	juta rupiah	195.920,000,00	1	juta rupiah	24.577,574,00	25	juta rupiah	32.840,000,00	25	juta rupiah	57.417,574,00	4	%	29,31	Dinas Penanaman Modal dan Pelayanan Terpadu Satu Pintu
2 1 8 0 0 3	PROGRAM PROMOSI PENANAMAN MODAL	Jumlah Investor Non Tambang dan Non Sawit	62	15 Investor	98.800,000,00	59	Investor	98.800,000,00	1	Investor	12.900,000,00	15	Investor	15.930,000,00	15	Investor	28.830,000,00	25	%	29,18	Dinas Penanaman Modal dan Pelayanan Terpadu Satu Pintu

Kode	Urusan / Bidang Urusan Pemerintah Daerah dan Program/Kegiatan	Indikator Kinerja Program(output) / Kegiatan (output)	Target RKPD Perangkat Daerah Pada Tahun 2023		Target kinerja dan anggaran RKPD Tahun Berjalan yang dievaluasi (2022)		Realisasi Kinerja dan Anggaran Pada Triwulan				Realisasi Capaian Kinerja dan Anggaran RKPD yang dievaluasi		Tingkat Capaian Kinerja dan Realisasi Anggaran RKPD s/d tahun 2022 (%)			Perangkat Daerah Penanggung Jawab					
			4		6		7		8		9		(10=9/6X100)								
			K	RP	K	RP	K	RP	K	RP	K	RP	K	RP	RP						
2 1 8 0 0 4	PROGRAM PELAYANAN PENANAMAN MODAL	Indeks Kepuasan Masyarakat	82,04	20.02 Persen	535.600.00 0,00	81,02	Persen	535.600.00 0,00	1	Persen	78.192.581 ,00	20,02	Persen	105.326.47 3,00	20,02	Persen	183.519.05 4,00	25	%	34,26	Dinas Penanaman Modal dan Pelayanan Terpadu Satu Pintu
2 1 8 0 0 5	PROGRAM PENGENDALIAN PELAKSANAAN PENANAMAN MODAL	Jumlah investor yang diawasi dan dikendalikan	62	17 Investor	97.600.000, 00	59	Investor	97.600.000, 00	1	Investor	9.512.915, 00	17	Investor	20.019.000 ,00	17	Investor	29.531.915, 00	29	%	30,26	Dinas Penanaman Modal dan Pelayanan Terpadu Satu Pintu
2 1 8 0 0 6	PROGRAM PENGELOLAAN DATA DAN SISTEM INFORMASI PENANAMAN MODAL	Persentase Ketersediaan Data dan Sistem informasi Penanaman Modal	70	15 Persen	156.400.00 0,00	60	Persen	156.400.00 0,00	1	Persen	15.425.290 ,00	15	Persen	27.220.400 ,00	15	Persen	42.645.690, 00	25	%	27,27	Dinas Penanaman Modal dan Pelayanan Terpadu Satu Pintu
	URUSAN PEMERINTAHAN BIDANG KEPEMUDAN DAN OLAHRAGA																	28,40			
2 1 9 0 0 1	PROGRAM PENUNJANG URUSAN PEMERINTAHAN DAERAH KABUPATEN/ KOTA	indeks kepuasan pelayanan sekretariat	72	persen	6.585.193.4 68,00	70	persen	6.585.193.4 68,00		persen	763.817.56 4,00	25	persen	426.857.79 6,00	25	persen	1.190.675.3 60,00	36	%	18,08	Dinas Pemuda, Olahraga dan Pariwisata
2 1 9 0 0 2	PROGRAM PENGEMBANGAN KAPASITAS DAYA SAING KEPEMUDAAN	Persentase organisasi pemuda yang aktif	15,56	persen	1.480.036.8 00,00	15,56	persen	1.480.036.8 00,00		persen	191.413.90 0,00	8,8	persen	67.665.000 ,00	8,8	persen	259.078.90 0,00	57	%	17,50	Dinas Pemuda, Olahraga dan Pariwisata
		Persentase wirausaha muda	47	persen		33	persen			persen		10	persen		10	persen		30	%		



Kode	Urusan / Bidang Urusan Pemerintah Daerah dan Program/Kegiatan	Indikator Kinerja Program(output) / Kegiatan (output)	Target RKPD Perangkat Daerah Pada Tahun 2023		Target kinerja dan anggaran RKPD Tahun Berjalan yang dievaluasi (2022)		Realisasi Kinerja dan Anggaran Pada Triwulan				Realisasi Capaian Kinerja dan Anggaran RKPD yang dievaluasi		Tingkat Capaian Kinerja dan Realisasi Anggaran RKPD s/d tahun 2022 (%)			Perangkat Daerah Penanggung Jawab					
			4		6		7		8		9		(10=9/6X100)								
			K	RP	K	RP	K	RP	K	RP	K	RP	K	RP	RP						
2.19.003	PROGRAM PENGEMBANGAN KAPASITAS DAYA SAING KEOLAHRAAGAN	persentase pembinaan cabang olahraga	34	persen	3.187.665.000,00	23	persen	3.187.665.000,00	6	persen	109.176.390,00	5,00	persen	39.772.600,00	11,00	persen	148.948.990,00	48	%	4,67	Dinas Pemuda, Olahraga dan Pariwisata
		Jumlah atlet berprestasi	3	orang		3	orang			orang		0	orang		0	orang		0	%		
2.19.004	PROGRAM PENGEMBANGAN KAPASITAS KEPRAMUKAAN	Gugus pramuka aktif	100	persen	150.000.000,00	100	persen	150.000.000,00		persen	0,00	0	persen		0	persen	0,00	0	%	0,00	Dinas Pemuda, Olahraga dan Pariwisata
	URUSAN PEMERINTAHAN BIDANG STATISTIK																	25,00			
2.20.002	PROGRAM PENYELENGGARAAN STATISTIK SEKTORAL	Rasio perangkat daerah yang memiliki data statistik sektoral	100	25 %	592.320.000,00	100	%	592.320.000,00	25	%	73.927.267,00	25	%	59.020.833,00	25	%	132.948.100,00	25	%	22,45	Dinas Komunikasi, Informatika, Statistik dan Persandian
	URUSAN PEMERINTAHAN BIDANG PERSANDIAN																	100,00			
2.21.002	PROGRAM PENYELENGGARAAN PERSANDIAN UNTUK PENGAMANAAN INFORMASI	Tingkat keamanan informasi	50	38 %	150.000.000,00	38	%	150.000.000,00		%	6.236.500,00	38	%	6.160.833,00	38	%	12.397.333,00	100	%	8,26	Dinas Komunikasi, Informatika, Statistik dan Persandian
	URUSAN PEMERINTAHAN BIDANG KEBUDAYAAN																	21			

Kode	Urusan / Bidang Urusan Pemerintah Daerah dan Program/Kegiatan	Indikator Kinerja Program(output) / Kegiatan (output)	Target RKPD Perangkat Daerah Pada Tahun 2023		Target kinerja dan anggaran RKPD Tahun Berjalan yang dievaluasi (2022)		Realisasi Kinerja dan Anggaran Pada Triwulan				Realisasi Capaian Kinerja dan Anggaran RKPD yang dievaluasi		Tingkat Capaian Kinerja dan Realisasi Anggaran RKPD s/d tahun 2022 (%)			Perangkat Daerah Penanggung Jawab				
			4		6		7		8		9		(10=9/6X100)							
			K	RP	K	RP	K	RP	K	RP	K	RP	K	RP	RP					
2 2 2 0 0 2	PROGRAM PENGEMBANGAN KEBUDAYAAN	Persentase Penyelenggaraan Even Kebudayaan sesuai dengan standar kebudayaan	70	%	75.333.800,00	70	%	75.333.800,00	%	0	%	10.050.000,00	0	%	10.050.000,00	0	%	13,34	Dinas Pendidikan dan Kebudayaan	
2 2 2 0 0 3	PROGRAM PENGEMBANGAN KESENIAN TRADISIONAL	Persentase kelompok seni/sanggar Kesenian yang aktif	24	%	192.486.500,00	18	%	192.486.500,00	%	20.354.000,00	0,64	%	20.539.800,00	0,64	%	40.893.800,00	4	%	21,25	Dinas Pendidikan dan Kebudayaan
2 2 2 0 0 4	PROGRAM PEMBINAAN SEJARAH	Jumlah Penyelenggaraan even dan penulisan buku yang berkaitan dengan sejarah daerah	5	Even	64.782.900,00	5	Even	64.782.900,00	Even	2.235.000,00	1	Even	19.567.600,00	1	Even	21.802.600,00	20	%	33,65	Dinas Pendidikan dan Kebudayaan
2 2 2 0 0 6	PROGRAM PENGELOLAAN PERMUSEUMAN	Persentase Peningkatan Pengunjung Museum Sadurengas Pertahun	12	%	526.521.000,00	10	%	526.521.000,00	%	46.910.000,00	6	%	148.206.000,00	6	%	195.116.000,00	60	%	37,06	Dinas Pendidikan dan Kebudayaan
	URUSAN PEMERINTAHAN BIDANG PERPUSTAKAAN																34,25			
2 2 3 0 0 2	PROGRAM PEMBINAAN PERPUSTAKAAN	persentase perpustakaan yang dibina	2	%	459.400.000,00	2	%	459.400.000,00	%	54.464.076,00	0,57	%	19.706.840,00	0,57	%	74.170.916,00	29	%	16,15	Dinas Kearsipan dan Perpustakaan
2 2 3 0 0 3	PROGRAM PELESTARIAN KOLEKSI NASIONAL DAN NASKAH KUNO	Jumlah Naskah Kuno yang dilestarikan	5	Naskah	36.000.000,00	5	Naskah	36.000.000,00	Naskah	5.637.751,00	2	Naskah		2	Naskah	5.637.751,00	40	%	15,66	Dinas Kearsipan dan Perpustakaan



Kode	Urusan / Bidang Urusan Pemerintah Daerah dan Program/Kegiatan	Indikator Kinerja Program(output) / Kegiatan (output)	Target RKPD Perangkat Daerah Pada Tahun 2023		Target kinerja dan anggaran RKPD Tahun Berjalan yang dievaluasi (2022)		Realisasi Kinerja dan Anggaran Pada Triwulan				Realisasi Capaian Kinerja dan Anggaran RKPD yang dievaluasi		Tingkat Capaian Kinerja dan Realisasi Anggaran RKPD s/d tahun 2022 (%)			Perangkat Daerah Penanggung Jawab					
			4		6		7		8		9		(10=9/6X100)								
			K	RP	K	RP	K	RP	K	RP	K	RP	K	RP	RP						
	URUSAN PEMERINTAHAN BIDANG KEARSIPAN																				
2	2402	PROGRAM PENGELOLAAN ARSIP	Persentase perangkat daerah yang menerapkan pengelolaan arsip secara baku	50	%	136.654.240,00	40	%	136.654.240,00	%	18.770.000,00	14	%	4.800.000,00	14	%	23.570.000,00	35	%	17,25	Dinas Kearsipan dan Perpustakaan
2	2403	PROGRAM PERLINDUNGAN DAN PENYELAMATAN ARSIP	Persentase arsip/dokumen daerah yang dilestarikan	55	%	162.245.774,00	50	%	162.245.774,00	%	18.451.800,00	18,06	%	6.800.000,00	18,06	%	25.251.800,00	36	%	15,56	Dinas Kearsipan dan Perpustakaan
2	2404	PROGRAM PERZINAA N ARSIP	Persentase angka pemakaian arsip	100	%	40.820.760,00	100	%	40.820.760,00	%	3.606.000,00	66,53	%		66,53	%	3.606.000,00	67	%	8,83	Dinas Kearsipan dan Perpustakaan
			URUSAN PEMERINTAHAN PILIHAN																		
			URUSAN PEMERINTAHAN BIDANG KELAUTAN DAN PERIKANAN																		
3	2501	PROGRAM PENUNJANG URUSAN PEMERINTAHAN DAERAH KABUPATEN/ KOTA	Indeks kepuasan layanan sekretariat	72	Persen	6.313.394.078,00	70	Persen	6.313.394.078,00	Persen	669.160.771,00	70	Persen	1.594.201.375,00	70	Persen	2.263.362.146,00	100	%	35,85	Dinas Perikanan
3	2503	PROGRAM PENGELOLAAN PERIKANAN TANGKAP	Persentase peningkatan produksi perikanan tangkap	0,6	Persen	9.317.197.290,00	0,1	Persen	9.317.197.290,00	Persen	18.623.286,00	0,071	Persen	96.665.546,00	0,071	Persen	115.288.832,00	71	%	1,24	Dinas Perikanan

Kode	Urusan / Bidang Urusan Pemerintah Daerah dan Program/Kegiatan	Indikator Kinerja Program(output) / Kegiatan (output)	Target RKPD Perangkat Daerah Pada Tahun 2023		Target kinerja dan anggaran RKPD Tahun Berjalan yang dievaluasi (2022)		Realisasi Kinerja dan Anggaran Pada Triwulan				Realisasi Capaian Kinerja dan Anggaran RKPD yang dievaluasi		Tingkat Capaian Kinerja dan Realisasi Anggaran RKPD s/d tahun 2022 (%)			Perangkat Daerah Penanggung Jawab					
			4		6		7		8		9		(10=9/6X100)								
			K	RP	K	RP	K	RP	K	RP	K	RP	K	RP	RP						
3 2 5 0 0 4	PROGRAM PENGELOLAAN PERIKANAN BUDIDAYA	Persentase peningkatan produksi perikanan budidaya	1	Persen	3.771.740.300,00	1	Persen	3.771.740.300,00	Persen	48.456.117,00	0,63	Persen	1.081.169.285,00	0,63	Persen	1.129.625.402,00	63	%	29,95	Dinas Perikanan	
3 2 5 0 0 5	PROGRAM PENGAWASAN SUMBER DAYA KELAUTAN DAN PERIKANAN	Cakupan wilayah PUD yang diawasi dari IUU fishing dan kegiatan yang merusak sumberdaya perikanan	45	Persen	78.096.000,00	35	Persen	78.096.000,00	Persen	2.058.000,00	13,7	Persen	22.160.000,00	13,7	Persen	24.218.000,00	39	%	31,01	Dinas Perikanan	
3 2 5 0 0 6	PROGRAM PENGOLAHAN DAN PEMASARAN HASIL PERIKANAN	Persentase peningkatan produksi olahan hasil Perikanan	0,9	Persen	847.471.513,00	0,1	Persen	847.471.513,00	Persen	35.514.645,00	0,086	Persen	149.276.774,00	0,086	Persen	184.791.419,00	86	%	21,81	Dinas Perikanan	
	URUSAN PEMERINTAHAN BIDANG PARIWISATA																			83,73	
3 2 6 0 0 2	PROGRAM PENINGKATAN DAYA TARIK DESTINASI PARIWISATA	Persentase destinasi wisata yang baik	21,21	persen	1.834.888.600,00	18,75	persen	1.834.888.600,00	persen	94.229.000,00	20	persen	39.100.000,00	20	persen	133.329.000,00	107	%	7,27	Dinas Pemuda, Olahraga dan Pariwisata	
3 2 6 0 0 3	PROGRAM PEMASARAN PARIWISATA	Persentase pertumbuhan jumlah wisatawan	20	persen	194.449.000,00	14,26	persen	194.449.000,00	persen	17.486.000,00	19,37	persen		19,37	persen	17.486.000,00	136	%	8,99	Dinas Pemuda, Olahraga dan Pariwisata	



Kode	Urusan / Bidang Urusan Pemerintah Daerah dan Program/Kegiatan	Indikator Kinerja Program(outcome) / Kegiatan (output)	Target RKPD Perangkat Daerah Pada Tahun 2023		Target kinerja dan anggaran RKPD Tahun Berjalan yang dievaluasi (2022)		Realisasi Kinerja dan Anggaran Pada Triwulan				Realisasi Capaian Kinerja dan Anggaran RKPD yang dievaluasi		Tingkat Capaian Kinerja dan Realisasi Anggaran RKPD s/d tahun 2022 (%)			Perangkat Daerah Penanggung Jawab					
			4		6		7		8		9		(10=9/6X100)								
			K	RP	K	RP	K	RP	K	RP	K	RP	K	RP	RP						
3 2 0 0 4	PROGRAM PENGEMBANGAN EKONOMI KREATIF MELALUI PEMANFAATAN DAN PERLINDUNGAN HAK KEKAYAAN INTELEKTUAL	Jumlah produk ekonomi kreatif yang memperoleh perlindungan hak cipta dari HAKI	1	produk	189.392.388,00	1	produk	189.392.388,00	produk	55.498.100,00	0	produk	6.100.000,00	0	produk	61.598.100,00	0	%	32,52	Dinas Pemuda, Olahraga dan Pariwisata	
3 2 0 0 5	PROGRAM PENGEMBANGAN SUMBER DAYA PARIWISATA DAN EKONOMI KREATIF	Persentase Peningkatan Pelaku Ekonomi Kreatif berbasis seni dan budaya	26	persen	207.106.000,00	26	persen	207.106.000,00	11,23	orang	29.495.826,00	24,03	Persen	8.690.000,00	24,03	Persen	38.185.826,00	92	%	18,44	Dinas Pemuda, Olahraga dan Pariwisata
	URUSAN PEMERINTAHAN BIDANG PERTANIAN																		20,10		
3 2 0 0 1	PROGRAM PENUNJANG URUSAN PEMERINTAHAN DAERAH KABUPATEN/ KOTA	Indeks kepuasan pelayanan sekretariat	80	%	15.765.695.726,00	80	%	15.765.695.726,00	%	3.687.555.117,00	25	%	7.197.375.484,00	25	%	10.884.930.601,00	31	%	69,04	Dinas Tanaman Pangan dan Holtikultura	
3 2 0 0 2	PROGRAM PENYEDIAAN DAN PENGEMBANGAN SARANA PERTANIAN	Persentase Sarana Tanaman Pangan dan Hortikultura yang di Manfaatkan	100	Persen	1.732.620.000,00	100	Persen	1.732.620.000,00	Persen	197.123.350,00	20	Persen	773.810.512,00	20	Persen	970.933.862,00	20	%	56,04	Dinas Tanaman Pangan dan Holtikultura	

Kode	Urusan / Bidang Urusan Pemerintah Daerah dan Program/Kegiatan	Indikator Kinerja Program(output) / Kegiatan (output)	Target RKPD Perangkat Daerah Pada Tahun 2023		Target kinerja dan anggaran RKPD Tahun Berjalan yang dievaluasi (2022)		Realisasi Kinerja dan Anggaran Pada Triwulan				Realisasi Capaian Kinerja dan Anggaran RKPd yang dievaluasi		Tingkat Capaian Kinerja dan Realisasi Anggaran RKPd s/d tahun 2022 (%)			Perangkat Daerah Penanggung Jawab						
			4		6		7		8		9		(10=9/6X100)									
			K	RP	K	RP	K	RP	K	RP	K	RP	K	RP	RP							
3 2 0 7 0 3	PROGRAM PENYEDIAAN DAN PENGEMBANGAN PRASARANA PERTANIAN	Persentase Prasarana Pertanian Yang di Manfaatkan	100	Persen	45.029.539.601,00	100	Persen	45.029.539.601,00	Persen	179.458.792,00	25	Persen	1.604.117.616,00	25	Persen	1.783.576.408,00	25	%	3,96	Dinas Tanaman Pangan dan Holtikultura		
3 2 0 7 0 5	PROGRAM PENGENDALIAN DAN PENANGGULANGAN BENCANA PERTANIAN	Pertumbuhan Produksi Tanaman Pangan dan Hortikultura	10,4	Persen	125.200.000,00	10,89	Persen	125.200.000,00	Persen	50.869.900,00	2,7	Persen	156.814.360,00	2,7	Persen	207.684.260,00	25	%	165,88	Dinas Tanaman Pangan dan Holtikultura		
3 2 0 7 0 7	PROGRAM PENYULUHAN PERTANIAN	Pertumbuhan Produksi kelompok yang disuluh	62	Persen	1.040.004.597,00	60	Persen	1.040.004.597,00	Persen	80.616.433,00	2,72	Persen	514.336.020,00	2,72	Persen	594.952.453,00	5	%	57,21	Dinas Tanaman Pangan dan Holtikultura		
3 2 0 7 0 2	PROGRAM PENYEDIAAN DAN PENGEMBANGAN SARANA PERTANIAN	Presentasi sarana Peternakan yang dimanfaatkan	100	37 Persen	485.686.600,00	100	Persen	485.686.600,00	Persen	197.123.350,00	15	Persen	773.810.512,00	15	Persen	970.933.862,00	15	%	199,91	UPT Pembibitan dan Perawatan Ternak Petangis		
	URUSAN PEMERINTAHAN BIDANG KEHUTANAN																			50,46		
3 2 0 8 0 4	PROGRAM KONSERVASI SUMBER DAYA ALAM HAYATI DAN EKOSISTEMNYA	persentase luasan tahura yang dikelola dengan baik	76,66	persen	39.636.390.780,00	73,33	persen	39.636.390.780,00	persen	633.531.700,00	37	persen	1.668.214.300,00	37	persen	2.301.746.000,00	50	%	5,81	Dinas Lingkungan Hidup		
	URUSAN PEMERINTAHAN BIDANG PERDAGANGAN																				21,67	



Kode	Urusan / Bidang Urusan Pemerintah Daerah dan Program/Kegiatan	Indikator Kinerja Program(output) / Kegiatan (output)	Target RKPD Perangkat Daerah Pada Tahun 2023		Target kinerja dan anggaran RKPD Tahun Berjalan yang dievaluasi (2022)		Realisasi Kinerja dan Anggaran Pada Triwulan				Realisasi Capaian Kinerja dan Anggaran RKPd yang dievaluasi		Tingkat Capaian Kinerja dan Realisasi Anggaran RKPd s/d tahun 2022 (%)			Perangkat Daerah Penanggung Jawab		
			4		6		7		8		9		(10=9/6X100)					
			K	RP	K	RP	K	RP	K	RP	K	RP	K	RP	RP			
3 3 0 0 2	PROGRAM PERIZINAN DAN PENDAFTARAN PERUSAHAAN	Jumlah Rekomendasi Perizinan yang dikeluarkan	50	20 Rekomendasi 55.400.000,00	50	Rekomendasi 55.400.000,00	Rekomendasi	13.580.000,00	20	Rekomendasi	13.715.000,00	20	Rekomendasi	27.295.000,00	40	%	49,27	Dinas Perindustrian, Perdagangan dan Koperasi, Usaha Kecil dan Menengah
3 3 0 0 3	PROGRAM PENINGKATAN SARANA DISTRIBUSI PERDAGANGAN	Persentase sarana distribusi dan fasilitas yang dibangun / rehab	4	1 persen 9.419.532.400,00	4	persen 9.419.532.400,00	persen	1.170.001.527,00	1	persen	1.748.247.317,00	1	persen	2.918.248.844,00	25	%	30,98	Dinas Perindustrian, Perdagangan dan Koperasi, Usaha Kecil dan Menengah
3 3 0 0 4	PROGRAM STABILISASI HARGA BARANG KEBUTUHAN POKOK DAN BARANG PENTING	Persentase harga barang kebutuhan pokok dan barang penting yang stabil	50	20 persen 68.464.200,00	50	persen 68.464.200,00	persen	27.897.754,00	20	persen	15.680.000,00	20	persen	43.577.754,00	40	%	63,65	Dinas Perindustrian, Perdagangan dan Koperasi, Usaha Kecil dan Menengah
3 3 0 0 5	PROGRAM PENGEMBANGAN EKSPOR	Persentase peningkatan produk lokal yang diekspor	20	persen 42.308.600,00	20	persen 42.308.600,00	persen	8.075.000,00		persen	0,00	0	persen	8.075.000,00	0	%	19,09	Dinas Perindustrian, Perdagangan dan Koperasi, Usaha Kecil dan Menengah

Kode	Urusan / Bidang Urusan Pemerintah Daerah dan Program/Kegiatan	Indikator Kinerja Program(output) / Kegiatan (output)	Target RKPD Perangkat Daerah Pada Tahun 2023		Target kinerja dan anggaran RKPD Tahun Berjalan yang dievaluasi (2022)		Realisasi Kinerja dan Anggaran Pada Triwulan				Realisasi Capaian Kinerja dan Anggaran RKPD yang dievaluasi		Tingkat Capaian Kinerja dan Realisasi Anggaran RKPD s/d tahun 2022 (%)			Perangkat Daerah Penanggung Jawab		
			4		6		7		8		9		(10=9/6X100)					
			K	RP	K	RP	K	RP	K	RP	K	RP	K	RP	RP			
3 3 0 0 6	PROGRAM STANDARISASI DAN PERLINDUNGAN KONSUMEN	Persentase jumlah UTTP yang ditera/ tera ulang	100	25 persen 239.121.134,00	100	persen 239.121.134,00	persen	39.025.409,00	25	persen	31.105.221,00	25	persen	70.130.630,00	25	%	29,33	Dinas Perindustrian, Perdagangan dan Koperasi, Usaha Kecil dan Menengah
3 3 0 0 7	PROGRAM PENGGUNAAN DAN PEMASARAN PRODUK DALAM NEGERI	Persentase Peningkatan Produk UMKM yang dipasarkan/dipromosikan	12	persen 55.400.000,00	10	persen 55.400.000,00	persen			persen		0	persen	0,00	0	%	0,00	Dinas Perindustrian, Perdagangan dan Koperasi, Usaha Kecil dan Menengah
	URUSAN PEMERINTAHAN BIDANG PERINDUSTRIAN														49,17			
3 3 1 0 2	PROGRAM PERENCANAAN DAN PEMBANGUNAN INDUSTRI	Persentase pertumbuhan produksi industri berbasis pertanian	2,4	0,15 persen 1.360.800.000,00	2,4	persen 1.360.800.000,00	persen	43.708.600,00	0,15	persen	45.924.800,00	0,15	persen	89.633.400,00	6	%	6,59	Dinas Perindustrian, Perdagangan dan Koperasi, Usaha Kecil dan Menengah



Kode	Urusan / Bidang Urusan Pemerintah Daerah dan Program/Kegiatan	Indikator Kinerja Program(output) / Kegiatan (output)	Target RKPD Perangkat Daerah Pada Tahun 2023		Target kinerja dan anggaran RKPD Tahun Berjalan yang dievaluasi (2022)		Realisasi Kinerja dan Anggaran Pada Triwulan				Realisasi Capaian Kinerja dan Anggaran RKPD yang dievaluasi		Tingkat Capaian Kinerja dan Realisasi Anggaran RKPD s/d tahun 2022 (%)			Perangkat Daerah Penanggung Jawab				
			4		6		7		8		9		(10=9/6X100)							
			K	RP	K	RP	K	RP	K	RP	K	RP	K	RP	RP					
3.3.03	PROGRAM PENGENDALIAN IZIN USAHA INDUSTRI KABUPATEN/KOTA	Persentase pemutahiran data IKM	50	41.44 persen	55.400.000,00	45	persen	55.400.000,00	persen	11.343.800,00	41,44	persen	7.460.000,00	41,44	persen	18.803.800,00	92	%	33,94	Dinas Perindustrian, Perdagangan dan Koperasi, Usaha Kecil dan Menengah
	URUSAN PEMERINTAHAN BIDANG TRANSMIGRASI																49,44			
3.3.02	PROGRAM PERENCANAAN KAWASAN TRANSMIGRASI	Cakupan Kawasan Transmigrasi yang sesuai perencanaan	0	65 persen	144.832.000,00	100	persen	144.832.000,00	persen	20.351.272,00	65	persen	24.241.272,00	65	persen	44.592.544,00	65	%	30,79	Dinas Tenaga Kerja dan Transmigrasi
3.3.03	PROGRAM PEMBANGUNAN KAWASAN TRANSMIGRASI	Presentase Peningkatan Jumlah KK transmigran sejahtera yang ditempatkan	70	50 persen	140.000.000,00	60	persen	140.000.000,00	persen	23.410.000,00	50	persen	46.370.000,00	50	persen	69.780.000,00	83	%	49,84	Dinas Tenaga Kerja dan Transmigrasi
3.3.04	PROGRAM PENGEMBANGAN KAWASAN TRANSMIGRASI	Jumlah Kawasan Perkotaan Baru yang berkembang dengan memiliki sarana dan prasarana memadai	0	0 kawasan	300.000.000,00	1	kawasan	300.000.000,00	kawasan	30.766.648,00	0	kawasan	34.656.648,00	0	kawasan	65.423.296,00	0	%	21,81	Dinas Tenaga Kerja dan Transmigrasi
	UNSUR PENDUKUNG URUSAN PEMERINTAHAN																			
	SEKRETARIAT DPRD																			23,48

Kode	Urusan / Bidang Urusan Pemerintah Daerah dan Program/Kegiatan	Indikator Kinerja Program(output) / Kegiatan (output)	Target RKPD Perangkat Daerah Pada Tahun 2023		Target kinerja dan anggaran RKPD Tahun Berjalan yang dievaluasi (2022)		Realisasi Kinerja dan Anggaran Pada Triwulan				Realisasi Capaian Kinerja dan Anggaran RKPD yang dievaluasi		Tingkat Capaian Kinerja dan Realisasi Anggaran RKPD s/d tahun 2022 (%)			Perangkat Daerah Penanggung Jawab					
			4		6		7		8		9		(10=9/6X100)								
			K	RP	K	RP	K	RP	K	RP	K	RP	K	RP	RP						
4	0103	PROGRAM PEREKONOMIAN DAN PEMBANGUNAN	Persentase kebijakan prioritas Perekonomian dan Pembangunan yang dituangkan dalam produk hukum daerah	100	%	515.354.000,00	100	%	515.354.000,00	%	230.049.200,00	%	227.449.254,00	0	%	457.498.454,00	0	%	88,77	Bagian Pengadaan Barang dan Jasa	
4	0201	PROGRAM PENUNJANG URUSAN PEMERINTAHAN DAERAH KABUPATEN/KOTA	Persentase PD dengan Nilai IRB baik	80	%	34.644.006.482,00	75	%	34.644.006.482,00	%	2.310.142.625,00	%	6.817.927.635,00	0	%	9.128.070.260,00	0	%	26,35	Sekretariat DPRD	
			Indeks Kepuasan pelayanan Sekretariat	72	%		70	%		%		63,6		%	63,6		%	91			%
4	0202	PROGRAM DUKUNGAN PELAKSANAAN TUGAS DAN FUNGSI DPRD	Dokumen KUA PPAS dan Perda APBD yang ditetapkan tepat waktu	6	0 Dokumen	19.497.661.530,00	6	Dokumen	19.497.661.530,00	Dokumen	2.153.070.245,00	0	Dokumen	3.526.729.884,00	0	Dokumen	5.679.800.129,00	0	%	29,13	Sekretariat DPRD
			Persentase Perda yang ditetapkan tepat waktu	100	%		100	%		%		25	%		25	%		25	%		
			Rekomendasi pengawasan DPRD yang diindakanjuti	100	%		100	%		%		25	%		25	%		25	%		
UNSUR PENUNJANG URUSAN PEMERINTAHAN																					
PERENCANAAN																					
																	72,62				



Kode	Urusan / Bidang Urusan Pemerintah Daerah dan Program/Kegiatan	Indikator Kinerja Program(output) / Kegiatan (output)	Target RKPD Perangkat Daerah Pada Tahun 2023		Target kinerja dan anggaran RKPD Tahun Berjalan yang dievaluasi (2022)		Realisasi Kinerja dan Anggaran Pada Triwulan				Realisasi Capaian Kinerja dan Anggaran RKPD yang dievaluasi		Tingkat Capaian Kinerja dan Realisasi Anggaran RKPD s/d tahun 2022 (%)			Perangkat Daerah Penanggung Jawab					
			4		6		7		8		9		(10=9/6X100)								
			K	RP	K	RP	K	RP	K	RP	K	RP	K	RP	RP						
5 01 001	PROGRAM PENUNJANG URUSAN PEMERINTAHAN DAERAH KABUPATEN/KOTA	Persentase PD dengan nilai IRB baik	80	%	9.444.195.747,00	75	%	9.444.195.747,00		%	1.630.167.519,00		%	2.369.469.330,00	0	%	3.999.636.849,00	0	%	42,35	Badan Perencanaan Pembangunan Daerah Penelitian dan Pengembangan
		Indeks Kepuasan Pelayanan Sekretariat	72	Persen		70	Persen		0	Persen		80,06	Persen		80,06	Persen		114	%		
5 01 002	PROGRAM PERENCANAAN, PENGENDALIAN DAN EVALUASI PEMBANGUNAN DAERAH	Persentase kesesuaian capaian kinerja dan target pembangunan daerah	94	0%	1.510.734.458,00	93	%	1.510.734.458,00		%	177.532.952,00	70,43	%	161.830.940,00	70,43	%	339.363.892,00	76	%	22,46	Badan Perencanaan Pembangunan Daerah Penelitian dan Pengembangan
		Persentase Konsistensi Program RKPD kedalam APBD	94	%		93	%		100	%		80	%		80	%		86	%		
5 01 003	PROGRAM KOORDINASI DAN SINKRONISASI PERENCANAAN PEMBANGUNAN DAERAH	Persentase Konsistensi Program RPJMD kedalam RKPD	93	80%	3.107.609.808,00	92	%	3.107.609.808,00	80	%	405.999.855,00	80	%	439.237.023,00	80	%	845.236.878,00	87	%	27,20	Badan Perencanaan Pembangunan Daerah Penelitian dan Pengembangan
	KEUANGAN																60,20				
5 02 001	PROGRAM PENUNJANG URUSAN PEMERINTAHAN DAERAH KABUPATEN/KOTA	Indeks kepuasan pelayanan sekretariat	72	%	38.417.017.241,00	70	%	38.417.017.241,00		%	6.916.702.753,00	85,6	%	3.115.345.708,00	85,6	%	10.032.048.461,00	122	%	26,11	Badan Keuangan Aset Daerah
		Persentase PD dengan nilai IRB baik	80	%		75	%			%			%		0	%					

Kode	Urusan / Bidang Urusan Pemerintah Daerah dan Program/Kegiatan	Indikator Kinerja Program(output) / Kegiatan (output)	Target RKPD Perangkat Daerah Pada Tahun 2023		Target kinerja dan anggaran RKPD Tahun Berjalan yang dievaluasi (2022)		Realisasi Kinerja dan Anggaran Pada Triwulan				Realisasi Capaian Kinerja dan Anggaran RKPD yang dievaluasi		Tingkat Capaian Kinerja dan Realisasi Anggaran RKPD s/d tahun 2022 (%)			Perangkat Daerah Penanggung Jawab				
			4		6		7		8		9		(10=9/6X100)							
			K	RP	K	RP	K	RP	K	RP	K	RP	K	RP	RP					
502002	PROGRAM PENGELOLAAN KEUANGAN DAERAH	Persentase penurunan temuan administratif atas laporan keuangan pemerintah daerah	10	%	263.021.19 2.662,00	10	%	263.021.19 2.662,00	%	8.985.328. 185,00	12,5	%	64.105.000 ,00	12,5	%	9.049.433.1 85,00	125	%	3,44	Badan Keuangan Aset Daerah
502003	PROGRAM PENGELOLAAN BARANG MILIK DAERAH	Persentase permasalahan pengelolaan barang milik daerah selesai ditindaklanjuti	55	%	1.630.257.9 73,00	50	%	1.630.257.9 73,00	%	122.485.51 3,00	50	%	9.506.656, 00	50	%	131.992.16 9,00	100	%	8,10	Badan Keuangan Aset Daerah
502001	PROGRAM PENUNJANG URUSAN PEMERINTAHAN DAERAH KABUPATEN/ KOTA	Indeks Kepuasan Pelayanan Sekretariat	72	%	13.021.457. 027,00	70	%	13.021.457. 027,00	%	6.916.702. 753,00	35	%	3.115.345. 708,00	35	%	10.032.048. 461,00	50	%	77,0 4	Badan Pendapatan Daerah
		Persentase PD dengan nilai IRB baik	80	%		75	%		%		%	0		%	0		%			
502004	PROGRAM PENGELOLAAN PENDAPATAN DAERAH	Rasio PAD Terhadap APBD	7,7	%	2.918.106.1 00,00	7,5	%	2.918.106.1 00,00	%	402.945.49 7,00	1,8 1	%	610.911.73 3,00	1,81	%	1.013.857.2 30,00	24	%	34,7 4	Badan Pendapatan Daerah
	KEPEGAWAIAN																79			
503001	PROGRAM PENUNJANG URUSAN PEMERINTAHAN DAERAH KABUPATEN/ KOTA	Indeks Kepuasan Pelayanan Sekretariat	72	77,65 %	6.141.154.0 41,00	70	%	6.141.154.0 41,00	%	758.502.43 8,00	77, 65	%	396.454.45 2,00	77,65	%	1.154.956.8 90,00	111	%	18,8 1	Badan Kepegawaian dan Pengembangan Sumber Daya Manusia
		Persentase PD dengan nilai IRB Baik	80	%		75	%		%		%	0		%	0		%			



Kode	Urusan / Bidang Urusan Pemerintah Daerah dan Program/Kegiatan	Indikator Kinerja Program(outcome) / Kegiatan (output)	Target RKPD Perangkat Daerah Pada Tahun 2023		Target kinerja dan anggaran RKPD Tahun Berjalan yang dievaluasi (2022)		Realisasi Kinerja dan Anggaran Pada Triwulan				Realisasi Capaian Kinerja dan Anggaran RKPD yang dievaluasi		Tingkat Capaian Kinerja dan Realisasi Anggaran RKPD s/d tahun 2022 (%)			Perangkat Daerah Penanggung Jawab					
							I		II												
							K	RP	K	RP							K	RP	K	RP	
1	2	3	4		6		7		8		9		(10=9/6X100)			11					
			K	RP	K	RP	K	RP	K	RP	K	RP	K	RP							
5 0 3 0 0 2	PROGRAM KEPEGAWAIAN DAERAH	Persentase kesesuaian jabatan pegawai berdasarkan pendidikan	75	83.78 %		70	%		%	83,78	%	83,78	%	120	%	Badan Kepegawaian dan Pengembangan Sumber Daya Manusia					
		Persentase ASN bekerja sesuai Kompetensi dan Kualifikasi dalam jabatan	75	%	5.999.541.240,00	70	%	5.999.541.240,00	%	407.863.730,00	62,25	%	112.057.320,00	62,25	%		89	%	8,67		
		Persentase pegawai berkinerja baik	100	%		100	%		%		75,48	%	75,48	%	75		%				
		PENDIDIKAN DAN PELATIHAN													139						
5 0 4 0 0 2	PROGRAM PENGEMBANGAN SUMBER DAYA MANUSIA	Persentase ASN Manajerial dan Fungsional memiliki sertifikasi	75	97.36 %	4.952.078.750,00	70	%	4.952.078.750,00	%	184.051.494,00	97,36	%	84.956.004,00	97,36	%	269.007.498,00	139	%	5,43	Badan Kepegawaian dan Pengembangan Sumber Daya Manusia	
		PENELITIAN DAN PENGEMBANGAN													44,83						
5 0 5 0 0 2	PROGRAM PENELITIAN DAN PENGEMBANGAN DAERAH	Persentase pemanfaatan hasil kelitbangan	65	100 %	2.400.914.959,00	60	%	2.400.914.959,00	25	%	131.411.582,00	25	%	143.348.745,00	26,9	%	274.760.327,00	45	%	11,44	Badan Perencanaan Pembangunan Daerah Penelitian dan Pengembangan
UNSUR PENGAWASAN URUSAN PEMERINTAHAN																					

Kode	Urusan / Bidang Urusan Pemerintah Daerah dan Program/Kegiatan	Indikator Kinerja Program(outcome) / Kegiatan (output)	Target RKPD Perangkat Daerah Pada Tahun 2023		Target kinerja dan anggaran RKPD Tahun Berjalan yang dievaluasi (2022)		Realisasi Kinerja dan Anggaran Pada Triwulan				Realisasi Capaian Kinerja dan Anggaran RKPD yang dievaluasi		Tingkat Capaian Kinerja dan Realisasi Anggaran RKPD s/d tahun 2022 (%)		Perangkat Daerah Penanggung Jawab							
			K	RP	K	RP	I		II		K	RP	K	RP								
1	2	3	4		6		7		8		9		(10=9/6X100)		11							
			K	RP	K	RP	K	RP	K	RP	K	RP	K	RP								
	INSPEKTOR AT DAERAH													8,59								
6	01001	PROGRAM PENUNJANG URUSAN PEMERINTAHAN DAERAH KABUPATEN/KOTA	Persentase PD dengan nilai IRB baik	80	%	14.512.639.500,00	75	%	14.512.639.500,00		%	2.327.185.238,00		%	5.575.553.378,00	7.902.738.616,00	0	%	54,45	Inspektoral Kabupaten		
			Indeks Kepuasan Pelayanan Sekretariat	72	%		70	%		12,38	%		17,69	%		30,07	%	43	%			
6	01002	PROGRAM PENYELENGGARAAN MANAJEMEN PENGAWASAN	Indeks Penerapan Manajemen Resiko (MRI)	3,04	%	2.547.278.867,00	2,5	%	2.547.278.867,00	0	%	278.471.600,00	0	%	820.023.800,00	1.098.495.400,00	0	%	43,12	Inspektoral Kabupaten		
6	01003	PROGRAM PERUMUSAN KEBIJAKAN, PENDAMPINGAN DAN ASISTENSI	Persentase PD yang dievaluasi pelaksanaan RB dengan peringkat minimal B	75	%	0,00	70	%	0,00		%			%	0,00	0,00	0	%		Inspektoral Kabupaten		
			Persentase PD yang dievaluasi SAKIP dengan peringkat minimal BB	75	%		70	%			%			%	0	0	%	0	%			
	UNSUR KEWILAYAHAN																					
	KECAMATAN																71,42					
7	01001	PROGRAM PENUNJANG URUSAN PEMERINTAHAN DAERAH KABUPATEN/KOTA	Indeks Kepuasan Pelayanan Sekretariat	72	%	5.916.279.403,00	70	%	5.916.279.403,00		%	5.790.532.287,00	25	%	10.415.938.366,00	16.206.470.653,00	25	%	36	%	273,93	Kantor Camat Tanah Grogot



Kode	Urusan / Bidang Urusan Pemerintah Daerah dan Program/Kegiatan	Indikator Kinerja Program(output) / Kegiatan (output)	Target RKPD Perangkat Daerah Pada Tahun 2023		Target kinerja dan anggaran RKPD Tahun Berjalan yang dievaluasi (2022)		Realisasi Kinerja dan Anggaran Pada Triwulan				Realisasi Capaian Kinerja dan Anggaran RKPD yang dievaluasi		Tingkat Capaian Kinerja dan Realisasi Anggaran RKPD s/d tahun 2022 (%)			Perangkat Daerah Penanggung Jawab				
			4		6		7		8		9		(10=9/6X100)							
			K	RP	K	RP	K	RP	K	RP	K	RP	K	RP	RP					
7 0 1 0 2	PROGRAM PENYELENGGARAAN PEMERINTAHAN DAN PELAYANAN PUBLIK	Indeks Kepuasan Masyarakat Kecamatan	72	%	280.310.40 0,00	70	%	280.310.40 0,00	%	481.020.17 0,00	10	%	1.039.865. 690,00	10	%	1.520.885.8 60,00	14	%	542, 57	Kantor Camat Tanah Grogot
7 0 1 0 3	PROGRAM PEMBERDAYAAN MASYARAKAT DESA DAN KELURAHAN	Tingkat pertumbuhan usaha/kelompok usaha baru	25	%	194.653.37 6,00	20	%	194.653.37 6,00	%	370.703.17 9,00	6	%	522.797.77 5,00	6	%	893.500.95 4,00	30	%	459, 02	Kantor Camat Tanah Grogot
7 0 1 0 4	PROGRAM KOORDINASI KETENTRAMAN DAN KETERTIBAN UMUM	Persentase penurunan kasus gangguan keamanan dan ketertiban	55	%	268.215.00 1,00	50	%	268.215.00 1,00	%	277.030.00 0,00	100	%	751.026.80 0,00	100	%	1.028.056.8 00,00	200	%	383, 30	Kantor Camat Tanah Grogot
7 0 1 0 5	PROGRAM PENYELENGGARAAN URUSAN PEMERINTAHAN UMUM	Persentase kasus konflik sosial yang tertangani/terslesaikan di wilayah kecamatan	100	%	69.388.000, 00	100	%	69.388.000, 00	%	13.485.000, 00	100	%	39.730.000, 00	100	%	53.215.000, 00	100	%	76,6 9	Kantor Camat Tanah Grogot
7 0 1 0 6	PROGRAM PEMBINAAN DAN PENGAWASAN PEMERINTAHAN DESA	Persentase desa yang menyampaikan laporan kepala desa tepat waktu	100	%	197.246.47 1,00	100	%	197.246.47 1,00	%	126.388.30 0,00	20	%	221.725.84 5,00	20	%	348.114.14 5,00	20	%	176, 49	Kantor Camat Tanah Grogot
		Persentase desa yang menyampaikan LKP desa tepat waktu	100	%		100	%		%		53,33	%		53,33	%		53	%		

Kode	Urusan / Bidang Urusan Pemerintah Daerah dan Program/Kegiatan	Indikator Kinerja Program(output) / Kegiatan (output)	Target RKPD Perangkat Daerah Pada Tahun 2023		Target kinerja dan anggaran RKPD Tahun Berjalan yang dievaluasi (2022)		Realisasi Kinerja dan Anggaran Pada Triwulan				Realisasi Capaian Kinerja dan Anggaran RKPD yang dievaluasi		Tingkat Capaian Kinerja dan Realisasi Anggaran RKPD s/d tahun 2022 (%)			Perangkat Daerah Penanggung Jawab					
			4		6		7		8		9		(10=9/6X100)								
			K	RP	K	RP	K	RP	K	RP	K	RP	K	RP	RP						
701001	PROGRAM PENUNJANG URUSAN PEMERINTAHAN DAERAH KABUPATEN/KOTA	Indeks Kepuasan Pelayanan sekretariat	72	%	4.627.261.320,00	70	%	4.627.261.320,00	14,14	%	5.790.532.287,00	34,03	%	10.415.938.366,00	48,17	%	16.206.470.653,00	69	%	350,24	Kantor Camat Pasir Belengkong
701002	PROGRAM PENYELENGGARAAN PEMERINTAHAN DAN PELAYANAN PUBLIK	Indeks Kepuasan Masyarakat Kecamatan	72	%	362.951.600,00	70	%	362.951.600,00	31,53	%	481.020.170,00	10,21	%	1.039.865.690,00	41,74	%	1.520.885.860,00	60	%	419,03	Kantor Camat Pasir Belengkong
701003	PROGRAM PEMBERDAYAAN MASYARAKAT DESA DAN KELURAHAN	Tingkat pertumbuhan usaha/kelompok usaha baru	25	%	82.493.500,00	20	%	82.493.500,00	88,24	%	370.703.179,00	5,88	%	522.797.775,00	25,88	%	893.500.954,00	129	%	108,312	Kantor Camat Pasir Belengkong
701004	PROGRAM KOORDINASI KETENTRAMAN DAN KETERTIBAN UMUM	Persentase penurunan kasus gangguan keamanan dan ketertiban	55	46.6 %	274.862.500,00	50	%	274.862.500,00	12,5	%	277.030.000,00	36	%	751.026.800,00	48,5	%	1.028.056.800,00	97	%	374,03	Kantor Camat Pasir Belengkong
701005	PROGRAM PENYELENGGARAAN URUSAN PEMERINTAHAN UMUM	Persentase kasus konflik sosial yang tertangani/terslesaikan di wilayah kecamatan	100	%	83.296.350,00	100	%	83.296.350,00	0	%	13.485.000,00	0	%	39.730.000,00	0	%	53.215.000,00	0	%	63,89	Kantor Camat Pasir Belengkong
701006	PROGRAM PEMBINAAN DAN PENGAWASAN PEMERINTAHAN DESA	Persentase desa yang menyampaikan LKP desa tepat waktu	100	%	85.701.000,00	100	%	85.701.000,00	53,33	%	126.388.300,00	53,33	%	221.725.845,00	106,66	%	348.114.145,00	107	%	406,20	Kantor Camat Pasir Belengkong



Kode	Urusan / Bidang Urusan Pemerintah Daerah dan Program/Kegiatan	Indikator Kinerja Program(output) / Kegiatan (output)	Target RKPD Perangkat Daerah Pada Tahun 2023		Target kinerja dan anggaran RKPD Tahun Berjalan yang dievaluasi (2022)		Realisasi Kinerja dan Anggaran Pada Triwulan				Realisasi Capaian Kinerja dan Anggaran RKPD yang dievaluasi		Tingkat Capaian Kinerja dan Realisasi Anggaran RKPD s/d tahun 2022 (%)			Perangkat Daerah Penanggung Jawab
							I		II							
							K	RP	K	RP						
1	2	3	4		6		7		8		9		(10=9/6X100)			11
			K	RP	K	RP	K	RP	K	RP	K	RP	K	RP		
701001	PROGRAM PENUNJANG URUSAN PEMERINTAHAN DAERAH KABUPATEN/KOTA	Indeks Kepuasan Pelayanan Sekretariat	72	% 5.081.284.317,00	70	% 5.081.284.317,00	30	% 5.790.532.287,00	50	% 10.415.938.366,00	50	% 16.206.470.653,00	71	% 318,94	Kantor Camat Kuaro	
701002	PROGRAM PENYELENGGARAAN PEMERINTAHAN DAN PELAYANAN PUBLIK	Indeks Kepuasan Masyarakat Kecamatan	72	% 703.926.460,00	70	% 703.926.460,00	25	% 481.020.170,00	50	% 1.039.865.690,00	50	% 1.520.885.860,00	71	% 216,06	Kantor Camat Kuaro	
701003	PROGRAM PEMBERDAYAAN MASYARAKAT DESA DAN KELURAHAN	Tingkat pertumbuhan usaha/kelompok usaha baru	25	% 189.000.300,00	20	% 189.000.300,00	20	% 370.703.179,00	20	% 522.797.775,00	20	% 893.500.954,00	100	% 472,75	Kantor Camat Kuaro	
701004	PROGRAM KOORDINASI KETENTRAMAN DAN KETERTIBAN UMUM	Persentase penurunan kasus gangguan keamanan dan ketertiban	55	% 278.131.700,00	50	% 278.131.700,00	20	% 277.030.000,00	25	% 751.026.800,00	25	% 1.028.056.800,00	50	% 369,63	Kantor Camat Kuaro	
701005	PROGRAM PENYELENGGARAAN URUSAN PEMERINTAHAN UMUM	Persentase kasus konflik sosial yang tertangani/terselesaikan di wilayah kecamatan	100	% 76.180.500,00	100	% 76.180.500,00	30	% 13.485.000,00	50	% 39.730.000,00	50	% 53.215.000,00	50	% 69,85	Kantor Camat Kuaro	
701006	PROGRAM PEMBINAAN DAN PENGAWASAN PEMERINTAHAN DESA	Persentase desa yang menyampaikan LKP desa tepat waktu	100	% 90.706.560,00	100	% 90.706.560,00	50	% 126.388.300,00	50	% 221.725.845,00	50	% 348.114.145,00	50	% 383,78	Kantor Camat Kuaro	

Kode	Urusan / Bidang Urusan Pemerintah Daerah dan Program/Kegiatan	Indikator Kinerja Program(output) / Kegiatan (output)	Target RKPD Perangkat Daerah Pada Tahun 2023			Target kinerja dan anggaran RKPD Tahun Berjalan yang dievaluasi (2022)			Realisasi Kinerja dan Anggaran Pada Triwulan						Realisasi Capaian Kinerja dan Anggaran RKPD yang dievaluasi		Tingkat Capaian Kinerja dan Realisasi Anggaran RKPD s/d tahun 2022 (%)			Perangkat Daerah Penanggung Jawab	
			4		6		7		8		9		(10=9/6X100)								
			K	RP	K	RP	K	RP	K	RP	K	RP	K	RP	K	RP					
701001	PROGRAM PENUNJANG URUSAN PEMERINTAHAN DAERAH KABUPATEN/ KOTA	Indeks Kepuasan Pelayanan Sekretariat	72	30 %	5.481.852.978,00	70	%	5.481.852.978,00	10	%	5.790.532.287,00	30	%	10.415.938.366,00	40	%	16.206.470.653,00	57	%	295,64	Kantor Camat Long Ikis
701002	PROGRAM PENYELENGGARAAN PEMERINTAHAN DAN PELAYANAN PUBLIK	indeks kepuasan pelayanan masyarakat	72	40 %	243.900.400,00	72	%	243.900.400,00	10	%	481.020.170,00	40	%	1.039.865.690,00	50	%	1.520.885.860,00	69	%	623,57	Kantor Camat Long Ikis
701003	PROGRAM PEMBERDAYAAN MASYARAKAT DESA DAN KELURAHAN	Tingkat pertumbuhan usaha/kelompok usaha baru	25	20 %	194.548.000,00	20	%	194.548.000,00	0	%	370.703.179,00	20	%	522.797.775,00	20	%	893.500.954,00	100	%	459,27	Kantor Camat Long Ikis
701004	PROGRAM KOORDINASI KETENTRAMAN DAN KETERTIBAN UMUM	Persentase penurunan kasus gangguan keamanan dan ketertiban	55	25 %	258.745.000,00	50	%	258.745.000,00	5	%	277.030.000,00	25	%	751.026.800,00	30	%	1.028.056.800,00	60	%	397,32	Kantor Camat Long Ikis
701005	PROGRAM PENYELENGGARAAN URUSAN PEMERINTAHAN UMUM	Persentase kasus konflik sosial yang tertangani/terslesaikan di wilayah kecamatan	100	25 %	47.310.000,00	100	%	47.310.000,00	25	%	13.485.000,00	25	%	39.730.000,00	50	%	53.215.000,00	50	%	112,48	Kantor Camat Long Ikis
701006	PROGRAM PEMBINAAN DAN PENGAWASAN PEMERINTAHAN DESA	Persentase desa yang menyampaikan LKP desa tepat waktu	100	25 %	122.174.000,00	100	%	122.174.000,00	0	%	126.388.300,00	48	%	221.725.845,00	48	%	348.114.145,00	48	%	284,93	Kantor Camat Long Ikis



Kode	Urusan / Bidang Urusan Pemerintah Daerah dan Program/Kegiatan	Indikator Kinerja Program (outcome) / Kegiatan (output)	Target RKPD Perangkat Daerah Pada Tahun 2023		Target kinerja dan anggaran RKPD Tahun Berjalan yang dievaluasi (2022)		Realisasi Kinerja dan Anggaran Pada Triwulan				Realisasi Capaian Kinerja dan Anggaran RKPD yang dievaluasi		Tingkat Capaian Kinerja dan Realisasi Anggaran RKPD s/d tahun 2022 (%)			Perangkat Daerah Penanggung Jawab				
			4		6		7		8		9		(10=9/6X100)							
			K	RP	K	RP	K	RP	K	RP	K	RP	K	RP	RP					
701001	PROGRAM PENUNJANG URUSAN PEMERINTAHAN DAERAH KABUPATEN/KOTA	Indeks Kepuasan Pelayanan Sekretariat	72	%	5.276.887.593,00	70	%	5.276.887.593,00	%	5.790.532.287,00	37,95	%	10.415.938.366,00	37,95097	%	16.206.470.653,00	54	%	307,12	Kantor Camat Long Kali
701002	PROGRAM PENYELENGGARAAN PEMERINTAHAN DAN PELAYANAN PUBLIK	Indeks Kepuasan Pelayanan Masyarakat Kecamatan	72	%	605.275.070,00	70	%	605.275.070,00	%	481.020.170,00	42,99	%	1.039.865.690,00	42,98809	%	1.520.885.860,00	61	%	251,27	Kantor Camat Long Kali
701003	PROGRAM PEMBERDAYAAN MASYARAKAT DESA DAN KELURAHAN	Tingkat pertumbuhan usaha/kelompok usaha baru	25	%	224.691.500,00	20	%	224.691.500,00	%	370.703.179,00	28,14	%	522.797.775,00	28,14059	%	893.500.954,00	141	%	397,66	Kantor Camat Long Kali
701004	PROGRAM KOORDINASI KETENTRAMAN DAN KETERTIBAN UMUM	Persentase penurunan kasus gangguan keamanan dan ketertiban	55	%	355.010.000,00	50	%	355.010.000,00	%	277.030.000,00	41,40	%	751.026.800,00	41,40239	%	1.028.056.800,00	83	%	289,59	Kantor Camat Long Kali
701005	PROGRAM PENYELENGGARAAN URUSAN PEMERINTAHAN UMUM	Persentase kasus konflik sosial yang tertangani/terslesaikan di wilayah kecamatan	100	%	26.416.500,00	100	%	26.416.500,00	%	13.485.000,00	0,00	%	39.730.000,00	0	%	53.215.000,00	0	%	201,45	Kantor Camat Long Kali
701006	PROGRAM PEMBINAAN DAN PENGAWASAN PEMERINTAHAN DESA	Persentase desa yang menyampaikan LKP desa tepat waktu	100	%	314.331.900,00	100	%	314.331.900,00	%	126.388.300,00	17,02	%	221.725.845,00	17,01807	%	348.114.145,00	17	%	110,75	Kantor Camat Long Kali

Kode	Urusan / Bidang Urusan Pemerintah Daerah dan Program/Kegiatan	Indikator Kinerja Program(output) / Kegiatan (output)	Target RKPD Perangkat Daerah Pada Tahun 2023		Target kinerja dan anggaran RKPD Tahun Berjalan yang dievaluasi (2022)		Realisasi Kinerja dan Anggaran Pada Triwulan				Realisasi Capaian Kinerja dan Anggaran RKPD yang dievaluasi		Tingkat Capaian Kinerja dan Realisasi Anggaran RKPD s/d tahun 2022 (%)			Perangkat Daerah Penanggung Jawab				
			4		6		7		8		9		(10=9/6X100)							
			K	RP	K	RP	K	RP	K	RP	K	RP	K	RP	RP					
7 0 1 0 0 1	PROGRAM PENUNJANG URUSAN PEMERINTAHAN DAERAH KABUPATEN/ KOTA	Indeks Kepuasan Pelayanan Sekretariat	72	%	4.304.902.378,00	70	%	4.304.902.378,00	%	5.790.532.287,00	20	%	10.415.938.366,00	20	%	16.206.470.653,00	29	%	376,47	Kantor Camat Batu Sopang
7 0 1 0 0 2	PROGRAM PENYELENGGARAAN PEMERINTAHAN DAN PELAYANAN PUBLIK	Indeks Kepuasan Masyarakat Kecamatan	72	%	533.329.900,00	70	%	533.329.900,00	%	481.020.170,00	20	%	1.039.865.690,00	20	%	1.520.885.860,00	29	%	285,17	Kantor Camat Batu Sopang
7 0 1 0 0 3	PROGRAM PEMBERDAYAAN MASYARAKAT DESA DAN KELURAHAN	Tingkat pertumbuhan usaha/kelompok usaha baru	25	%	99.789.200,00	20	%	99.789.200,00	%	370.703.179,00	10	%	522.797.775,00	10	%	893.500.954,00	50	%	895,39	Kantor Camat Batu Sopang
7 0 1 0 0 4	PROGRAM KOORDINASI KETENTRAMAN DAN KETERTIBAN UMUM	Persentase penurunan kasus gangguan keamanan dan ketertiban	55	%	324.361.100,00	50	%	324.361.100,00	%	277.030.000,00	15	%	751.026.800,00	15	%	1.028.056.800,00	30	%	316,95	Kantor Camat Batu Sopang
7 0 1 0 0 5	PROGRAM PENYELENGGARAAN URUSAN PEMERINTAHAN UMUM	Persentase kasus konflik sosial yang tertangani/terslesaikan di wilayah kecamatan	100	%	66.670.200,00	100	%	66.670.200,00	%	13.485.000,00	25	%	39.730.000,00	25	%	53.215.000,00	25	%	79,82	Kantor Camat Batu Sopang
7 0 1 0 0 6	PROGRAM PEMBINAAN DAN PENGAWASAN PEMERINTAHAN DESA	Persentase desa yang menyampaikan LKP desa tepat waktu	100	%	121.628.000,00	100	%	121.628.000,00	%	126.388.300,00	66,67	%	221.725.845,00	66,67	%	348.114.145,00	67	%	286,21	Kantor Camat Batu Sopang



Kode	Urusan / Bidang Urusan Pemerintah Daerah dan Program/Kegiatan	Indikator Kinerja Program(output) / Kegiatan (output)	Target RKPD Perangkat Daerah Pada Tahun 2023		Target kinerja dan anggaran RKPD Tahun Berjalan yang dievaluasi (2022)		Realisasi Kinerja dan Anggaran Pada Triwulan				Realisasi Capaian Kinerja dan Anggaran RKPD yang dievaluasi		Tingkat Capaian Kinerja dan Realisasi Anggaran RKPD s/d tahun 2022 (%)			Perangkat Daerah Penanggung Jawab				
			4		6		7		8		9		(10=9/6X100)							
			K	RP	K	RP	K	RP	K	RP	K	RP	K	RP	RP					
701001	PROGRAM PENUNJANG URUSAN PEMERINTAHAN DAERAH KABUPATEN/ KOTA	indeks Kepuasan Pelayanan Sekretariat	72	%	3.503.882.266,00	70	%	3.503.882.266,00	%	5.790.532.287,00	70	%	10.415.938.366,00	70	%	16.206.470.653,00	100	%	462,53	Kantor Camat Muara Komam
701002	PROGRAM PENYELENGGARAAN PEMERINTAHAN DAN PELAYANAN PUBLIK	Indeks Kepuasan Masyarakat Kecamatan	72	%	736.090.600,00	70	%	736.090.600,00	%	481.020.170,00	70	%	1.039.865.690,00	70	%	1.520.885.860,00	100	%	206,62	Kantor Camat Muara Komam
701003	PROGRAM PEMBERDAYAAN MASYARAKAT DESA DAN KELURAHAN	Tingkat pertumbuhan usaha/kelompok usaha baru	25	%	208.165.000,00	20	%	208.165.000,00	%	370.703.179,00	10	%	522.797.775,00	10	%	893.500.954,00	50	%	429,23	Kantor Camat Muara Komam
701004	PROGRAM KOORDINASI KETENTRAMAN DAN KETERTIBAN UMUM	Persentase penurunan kasus gangguan keamanan dan ketertiban	55	%	295.968.200,00	50	%	295.968.200,00	%	277.030.000,00	50	%	751.026.800,00	50	%	1.028.056.800,00	100	%	347,35	Kantor Camat Muara Komam
701005	PROGRAM PENYELENGGARAAN URUSAN PEMERINTAHAN UMUM	Persentase kasus konflik sosial yang tertangani/terselesaikan di wilayah kecamatan	100	%	62.827.200,00	100	%	62.827.200,00	%	13.485.000,00	88	%	39.730.000,00	88	%	53.215.000,00	88	%	84,70	Kantor Camat Muara Komam
701006	PROGRAM PEMBINAAN DAN PENGAWASAN PEMERINTAHAN DESA	Persentase desa yang menyampaikan LKP desa tepat waktu	100	%	79.459.000,00	100	%	79.459.000,00	%	126.388.300,00	58,33	%	221.725.845,00	58,33	%	348.114.145,00	58	%	438,11	Kantor Camat Muara Komam

Kode	Urusan / Bidang Urusan Pemerintah Daerah dan Program/Kegiatan	Indikator Kinerja Program(output) / Kegiatan (output)	Target RKPD Perangkat Daerah Pada Tahun 2023		Target kinerja dan anggaran RKPD Tahun Berjalan yang dievaluasi (2022)		Realisasi Kinerja dan Anggaran Pada Triwulan				Realisasi Capaian Kinerja dan Anggaran RKPD yang dievaluasi		Tingkat Capaian Kinerja dan Realisasi Anggaran RKPD s/d tahun 2022 (%)			Perangkat Daerah Penanggung Jawab				
			4		6		7		8		9		(10=9/6X100)							
			K	RP	K	RP	K	RP	K	RP	K	RP	K	RP	RP					
701001	PROGRAM PENUNJANG URUSAN PEMERINTAHAN DAERAH KABUPATEN/ KOTA	Indeks Kepuasan Pelayanan Sekretariat	72	%	3.443.077.147,00	70	%	3.443.077.147,00	%	5.790.532.287,00	12,85	%	10.415.938.366,00	12,84635	%	16.206.470.653,00	18	%	470,70	Kantor Camat Batu Engau
701002	PROGRAM PENYELENGGARAAN PEMERINTAHAN DAN PELAYANAN PUBLIK	Indeks Kepuasan Masyarakat Kecamatan	72	%	163.840.000,00	70	%	163.840.000,00	%	481.020.170,00	45	%	1.039.865.690,00	45	%	1.520.885.860,00	64	%	928,28	Kantor Camat Batu Engau
701003	PROGRAM PEMBERDAYAAN MASYARAKAT DESA DAN KELURAHAN	Tingkat pertumbuhan usaha/kelompok usaha baru	25	%	11.950.000,00	20	%	11.950.000,00	%	370.703.179,00	92,86	%	522.797.775,00	92,85714	%	893.500.954,00	464	%	747,00	Kantor Camat Batu Engau
701004	PROGRAM KOORDINASI KETENTRAMAN DAN KETERTIBAN UMUM	Persentase pelanggaran perda dan perkara yang terselesaikan di wilayah kecamatan	55	%	286.659.000,00	50	%	286.659.000,00	%	277.030.000,00	28,57	%	751.026.800,00	28,57143	%	1.028.056.800,00	57	%	358,63	Kantor Camat Batu Engau
701005	PROGRAM PENYELENGGARAAN URUSAN PEMERINTAHAN UMUM	Persentase kasus konflik sosial yang tertangani/terselesaikan di wilayah kecamatan	100	%	45.205.000,00	100	%	45.205.000,00	%	13.485.000,00	50	%	39.730.000,00	50	%	53.215.000,00	50	%	117,72	Kantor Camat Batu Engau
701006	PROGRAM PEMBINAAN DAN PENGAWASAN PEMERINTAHAN DESA	Persentase desa yang menyampaikan LKP desa tepat waktu	100	%	265.925.000,00	100	%	265.925.000,00	%	126.388.300,00	46,15	%	221.725.845,00	46,15	%	348.114.145,00	46	%	130,91	Kantor Camat Batu Engau



Kode	Urusan / Bidang Urusan Pemerintah Daerah dan Program/Kegiatan	Indikator Kinerja Program(output) / Kegiatan (output)	Target RKPD Perangkat Daerah Pada Tahun 2023		Target kinerja dan anggaran RKPD Tahun Berjalan yang dievaluasi (2022)		Realisasi Kinerja dan Anggaran Pada Triwulan				Realisasi Capaian Kinerja dan Anggaran RKPD yang dievaluasi		Tingkat Capaian Kinerja dan Realisasi Anggaran RKPD s/d tahun 2022 (%)			Perangkat Daerah Penanggung Jawab				
			4		6		7		8		9		(10=9/6X100)							
			K	RP	K	RP	K	RP	K	RP	K	RP	K	RP	RP					
701001	PROGRAM PENUNJANG URUSAN PEMERINTAHAN DAERAH KABUPATEN/ KOTA	Indeks Kepuasan Pelayanan Sekretariat	72	%	2.480.466.419,00	70	%	2.480.466.419,00	%	5.790.532.287,00	50	%	10.415.938.366,00	50	%	16.206.470.653,00	71	%	653,36	Kantor Camat Tanjung Harapan
701002	PROGRAM PENYELENGGARAAN PEMERINTAHAN DAN PELAYANAN PUBLIK	Indeks Kepuasan Masyarakat Kecamatan	72	%	77.400.000,00	70	%	77.400.000,00	%	481.020.170,00	50	%	1.039.865.690,00	50	%	1.520.885.860,00	71	%	196,497	Kantor Camat Tanjung Harapan
701003	PROGRAM PEMBERDAYAAN MASYARAKAT DESA DAN KELURAHAN	Tingkat pertumbuhan usaha/kelompok usaha baru	25	%	132.447.500,00	20	%	132.447.500,00	%	370.703.179,00	20	%	522.797.775,00	20	%	893.500.954,00	100	%	674,61	Kantor Camat Tanjung Harapan
701004	PROGRAM KOORDINASI KETENTRAMAN DAN KETERTIBAN UMUM	Persentase Pelanggaran Perda dan Perkada yang terselesaikan di Wilayah Kecamatan	55	%	312.427.500,00	50	%	312.427.500,00	%	277.030.000,00	25	%	751.026.800,00	25	%	1.028.056.800,00	50	%	329,05	Kantor Camat Tanjung Harapan
701005	PROGRAM PENYELENGGARAAN URUSAN PEMERINTAHAN UMUM	Persentase kasus konflik sosial yang tertangani/terslesaikan di wilayah kecamatan	100	%	60.042.500,00	100	%	60.042.500,00	%	13.485.000,00	50	%	39.730.000,00	50	%	53.215.000,00	50	%	88,63	Kantor Camat Tanjung Harapan
701006	PROGRAM PEMBINAAN DAN PENGAWASAN PEMERINTAHAN DESA	Persentase desa yang menyampaikan LKP desa tepat waktu	100	%	113.792.500,00	100	%	113.792.500,00	%	126.388.300,00	42,86	%	221.725.845,00	42,86	%	348.114.145,00	43	%	305,92	Kantor Camat Tanjung Harapan

Kode	Urusan / Bidang Urusan Pemerintah Daerah dan Program/Kegiatan	Indikator Kinerja Program(output) / Kegiatan (output)	Target RKPD Perangkat Daerah Pada Tahun 2023		Target kinerja dan anggaran RKPD Tahun Berjalan yang dievaluasi (2022)		Realisasi Kinerja dan Anggaran Pada Triwulan				Realisasi Capaian Kinerja dan Anggaran RKPD yang dievaluasi		Tingkat Capaian Kinerja dan Realisasi Anggaran RKPD s/d tahun 2022 (%)			Perangkat Daerah Penanggung Jawab				
			4		6		7		8		9		(10=9/6X100)							
			K	RP	K	RP	K	RP	K	RP	K	RP	K	RP	RP					
701001	PROGRAM PENUNJANG URUSAN PEMERINTAHAN DAERAH KABUPATEN/KOTA	indeks kepuasan pelayanan kesekretariatan	72	%	2.636.377.742,00	70	%	2.636.377.742,00	%	5.790.532.287,00	70	%	10.415.938.366,00	70	%	16.206.470.653,00	100	%	614,72	Kantor Camat Muara Samu
701002	PROGRAM PENYELENGGARAAN PEMERINTAHAN DAN PELAYANAN PUBLIK	Indeks Kepuasan Masyarakat Kecamatan	72	%	1.277.542.100,00	70	%	1.277.542.100,00	%	481.020.170,00	82,25	%	1.039.865.690,00	82,25	%	1.520.885.860,00	118	%	119,05	Kantor Camat Muara Samu
701003	PROGRAM PEMBERDAYAAN MASYARAKAT DESA DAN KELURAHAN	Tingkat pertumbuhan usaha/kelompok usaha baru	25	%	112.894.330,00	20	%	112.894.330,00	%	370.703.179,00	7	%	522.797.775,00	7	%	893.500.954,00	35	%	791,45	Kantor Camat Muara Samu
701004	PROGRAM KOORDINASI KETENTRAMAN DAN KETERTIBAN UMUM	Persentase penurunan kasus gangguan keamanan dan ketertiban	55	%	198.042.500,00	50	%	198.042.500,00	%	277.030.000,00	50	%	751.026.800,00	50	%	1.028.056.800,00	100	%	519,11	Kantor Camat Muara Samu
701005	PROGRAM PENYELENGGARAAN URUSAN PEMERINTAHAN UMUM	Persentase kasus konflik sosial yang tertangani/terslesaikan di wilayah kecamatan	100	%	39.609.000,00	100	%	39.609.000,00	%	13.485.000,00	100	%	39.730.000,00	100	%	53.215.000,00	100	%	134,35	Kantor Camat Muara Samu
701006	PROGRAM PEMBINAAN DAN PENGAWASAN PEMERINTAHAN DESA	Persentase desa yang menyampaikan LKP desa tepat waktu	100	%	148.704.900,00	100	%	148.704.900,00	%	126.388.300,00	44,44	%	221.725.845,00	44,44	%	348.114.145,00	44	%	234,10	Kantor Camat Muara Samu



Kode	Urusan / Bidang Urusan Pemerintah Daerah dan Program/Kegiatan	Indikator Kinerja Program(output) / Kegiatan (output)	Target RKPD Perangkat Daerah Pada Tahun 2023		Target kinerja dan anggaran RKPD Tahun Berjalan yang dievaluasi (2022)		Realisasi Kinerja dan Anggaran Pada Triwulan				Realisasi Capaian Kinerja dan Anggaran RKPD yang dievaluasi		Tingkat Capaian Kinerja dan Realisasi Anggaran RKPD s/d tahun 2022 (%)			Perangkat Daerah Penanggung Jawab					
			4		6		7		8		9		(10=9/6X100)								
			K	RP	K	RP	K	RP	K	RP	K	RP	K	RP	RP						
	UNSUR PEMERINTAHAN UMUM																				
	KESATUAN BANGSA DAN POLITIK																56				
8	01001	PROGRAM PENUNJANG URUSAN PEMERINTAHAN DAERAH KABUPATEN/ KOTA	Indeks kepuasan pelayanan sekretariat	72	%	6.336.861.320,00	70	%	6.336.861.320,00	%	868.386.903,00	50	%	1.477.551.108,00	50	%	2.345.938.011,00	71	%	37,02	Badan Kesatuan Bangsa dan Politik
			Persentase PD dengan nilai IRB Baik	80	%		75	%		%			%	0	%		0	%			
8	01002	PROGRAM PENGUATAN IDEOLOGI PANCASILA DAN KARAKTER KEBANGSAAN	Persentase penurunan konflik berbau SARA	100	%	150.227.000,00	100	%	150.227.000,00	%	19.510.000,00	100	%	11.119.226,00	100	%	30.629.226,00	100	%	20,39	Badan Kesatuan Bangsa dan Politik
8	01003	PROGRAM PENINGKATAN PERAN PARTAI POLITIK DAN LEMBAGA PENDIDIKAN MELALUI PENDIDIKAN POLITIK DAN PENGEMBANGAN ETIKA SERTA BUDAYA POLITIK	Rata-rata tingkat partisipasi masyarakat dalam pemilu	80	%	840.146.862,00	80	%	840.146.862,00	%	19.390.000,00	83	%	31.233.600,00	83	%	50.623.600,00	104	%	6,03	Badan Kesatuan Bangsa dan Politik

Kode	Urusan / Bidang Urusan Pemerintah Daerah dan Program/Kegiatan	Indikator Kinerja Program(output) / Kegiatan (output)	Target RKPD Perangkat Daerah Pada Tahun 2023		Target kinerja dan anggaran RKPD Tahun Berjalan yang dievaluasi (2022)		Realisasi Kinerja dan Anggaran Pada Triwulan				Realisasi Capaian Kinerja dan Anggaran RKPD yang dievaluasi		Tingkat Capaian Kinerja dan Realisasi Anggaran RKPD s/d tahun 2022 (%)			Perangkat Daerah Penanggung Jawab				
			4		6		7		8		9		(10=9/6X100)							
			K	RP	K	RP	K	RP	K	RP	K	RP	K	RP	RP					
8 0 1 0 0 4	PROGRAM PEMBERDAYAAN DAN PENGAWASAN ORGANISASI KEMASYARAKATAN	persentase organisasi masyarakat (ormas) yang aktif	75	%	86.287.300,00	75	%	86.287.300,00	%	14.700.000,00	13	%	27.046.000,00	13	%	41.746.000,00	17	%	48,38	Badan Kesatuan Bangsa dan Politik
8 0 1 0 0 5	PROGRAM PEMBINAAN DAN PENGEMBANGAN KETAHANAN EKONOMI, SOSIAL, DAN BUDAYA	Persentase kebijakan bidang ketahanan ekonomi, sosial dan budaya yang ditindaklanjuti	100	%	870.000.000,00	100	%	870.000.000,00	%	23.687.620,00	60	%	189.203.406,00	60	%	212.891.026,00	60	%	24,47	Badan Kesatuan Bangsa dan Politik
8 0 1 0 0 6	PROGRAM PENINGKATAN KEWASPADAAN NASIONAL DAN PENINGKATAN KUALITAS DAN FASILITASI PENANGANAN KONFLIK SOSIAL	Persentase kasus konflik sosial yang tertangani/terslesaikan	100	%	1.631.292.553,00	100	%	1.631.292.553,00	%	60.359.000,00	40	%	306.066.900,00	40	%	366.425.900,00	40	%	22,46	Badan Kesatuan Bangsa dan Politik

Sumber : Bappedalitbang Kab. Paser , 2022



Berdasarkan tabel 2.1 Evaluasi Hasil Pelaksanaan RKPD (Semester I) Tahun 2022 dapat dijelaskan bahwa :

1. Rata-rata capaian kinerja (%) sebesar **55,21 persen** dengan predikat kinerja **rendah**;
2. Rata-rata capaian kinerja jika diurutkan berdasarkan urusan, maka urusan tertinggi dalam capaian kinerjanya adalah Urusan Pemerintahan Bidang Pendidikan dan Pelatihan sebesar 139,1% lebih. Dimana Program Pengembangan Sumberdaya Manusia, dengan indikator “Persentase ASN Manajerial dan Fungsional memiliki sertifikasi” yang ditargetkan ditahun 2022 sebanyak 70% dari keseluruhan pejabat struktural dan fungsional yang memiliki sertifikat, ternyata setelah adanya penyetaraan dan perampingan struktur jabatan maka hingga triwulan II sudah terealisasi sebesar 97,36%;
3. Rata-rata capaian kinerja terendah terdapat pada Unsur Pengawasan Urusan Pemerintahan dengan bidang urusan Inspektorat Daerah sebesar 8,6%. Hal ini disebabkan dari 5 (lima) indikator program yang ada, hanya indikator **Indeks Kepuasan Pelayanan Sekretariat** yang terealisasi kinerjanya sebesar 30,07% hingga triwulan II. Sedangkan untuk 4 (empat) indikator yang lain di bidang urusan Inspektorat Daerah belum ada realisasi kinerja. Hal ini disebabkan karena indikator kinerja kedua program tersebut hanya dapat diukur pada akhir tahun.



Tabel 2.2

Realisasi Keuangan dan Capaian Kinerja Triwulan II Perangkat Daerah terhadap RKPD Kabupaten Paser Tahun 2022

No	Perangkat Daerah	Pagu RKPD	Realisasi RKPD TW I			Realisasi RKPD TW II			Realisasi RKPD Keseluruhan		
			Realisasi Keuangan		Realisasi Kinerja	Realisasi Keuangan		Realisasi Kinerja	Realisasi Keuangan		Realisasi Kinerja
			Rp	%	%	Rp	%	%	Rp	%	%
1	Dinas Pendidikan dan Kebudayaan	395.939.963.925	62.797.306.276	15,86	16,86	109.286.742.014	27,6	29,1	172.084.048.290	43,46	44,96
2	Dinas Kesehatan	295.899.813.440	66.110.263.750	22,34	23,34	118.294.130.555	39,98	41,48	184.404.394.305	62,32	63,82
3	Dinas Pekerjaan Umum dan Tata Ruang	208.733.817.829	3.148.471.531	1,51	2,51	7.033.125.059	3,37	4,87	10.181.596.590	4,88	6,38
4	Dinas Perumahan Kawasan Permukiman dan Pertanahan	164.299.852.312	1.546.213.072	0,94	1,94	6.954.194.099	4,23	5,73	8.500.407.171	5,17	6,67
5	Satuan Polisi Pamong Praja	13.596.041.976	2.347.970.349	17,27	18,27	3.554.179.109	26,14	27,64	5.902.149.458	43,41	44,91
6	Dinas Pemadam Kebakaran	7.173.907.420	1.274.503.447	17,77	18,77	2.753.907.162	38,39	39,89	4.028.410.609	56,15	57,65
7	Badan Penanggulangan Bencana Daerah	7.867.267.354	1.423.788.583	18,1	19,1	1.509.183.291	19,18	20,68	2.932.971.874	37,28	38,78
8	Dinas Sosial	9.577.327.613	1.346.929.605	14,06	15,06	2.454.222.066	25,63	27,13	3.801.151.671	39,69	41,19
9	Dinas Tenaga Kerja dan Transmigrasi	9.239.089.578	1.425.657.845	15,43	16,43	3.882.291.290	42,02	43,52	5.307.949.135	57,45	58,95
10	Dinas Pengendalian Penduduk, Keluarga Berencana. PPPA	10.241.093.191	1.952.585.552	19,07	20,07	2.276.675.029	22,23	23,73	4.229.260.581	41,3	42,8
11	Dinas Ketahanan Pangan	7.677.924.288	1.090.765.899	14,21	15,21	2.287.913.882	29,8	31,3	3.378.679.781	44,01	45,51



No	Perangkat Daerah	Pagu RKPD	Realisasi RKPD TW I			Realisasi RKPD TW II			Realisasi RKPD Keseluruhan		
			Realisasi Keuangan		Realisasi Kinerja	Realisasi Keuangan		Realisasi Kinerja	Realisasi Keuangan		Realisasi Kinerja
			Rp	%	%	Rp	%	%	Rp	%	%
12	Dinas Lingkungan Hidup	75.901.017.115	5.210.016.703	6,86	7,86	14.583.369.680	19,21	20,71	19.793.386.383	26,08	27,58
13	Dinas Kependudukan dan Pencatatan Sipil	10.050.702.008	712.847.758	7,09	8,09	1.599.338.608	15,91	17,41	2.312.186.366	23,01	24,51
14	Dinas Pemberdayaan Masyarakat dan Desa	13.924.057.313	883.885.433	6,35	7,35	3.317.093.513	23,82	25,32	4.200.978.946	30,17	31,67
15	Dinas Perhubungan	29.642.714.314	2.603.918.066	8,78	9,78	4.125.596.901	13,92	15,42	6.729.514.967	22,7	24,2
16	Dinas Komunikasi, Informatika, Statistik dan Persandian	22.891.351.116	1.668.811.607	7,29	8,29	3.279.450.053	14,33	15,83	4.948.261.660	21,62	23,12
17	Dinas Penanaman Modal dan Pelayanan Terpadu Satu Pintu	8.053.504.065	1.079.138.769	13,4	14,4	1.599.763.225	19,86	21,36	2.678.901.994	33,26	34,76
18	Dinas Pemuda, Olahraga dan Pariwisata	13.828.731.256	1.691.112.504	12,23	13,23	2.495.093.364	18,04	19,54	4.186.205.868	30,27	31,77
19	Dinas Kearsipan dan Perpustakaan	7.621.960.016	1.381.214.162	18,12	19,12	1.861.391.558	24,42	25,92	3.242.605.720	42,54	44,04
20	Dinas Perikanan	20.327.899.181	1.177.616.152	5,79	6,79	2.943.472.980	14,48	15,98	4.121.089.132	20,27	21,77
21	Dinas Tanaman Pangan dan Holtikultura	63.937.918.214	3.220.809.956	5,04	6,04	6.228.515.766	9,74	11,24	9.449.325.722	14,78	16,28
22	Dinas Perkebunan dan Peternakan	19.130.739.392	2.204.288.918	11,52	12,52	4.379.842.297	22,89	24,39	6.584.131.215	34,42	35,92



No	Perangkat Daerah	Pagu RKPD	Realisasi RKPD TW I			Realisasi RKPD TW II			Realisasi RKPD Keseluruhan		
			Realisasi Keuangan		Realisasi Kinerja	Realisasi Keuangan		Realisasi Kinerja	Realisasi Keuangan		Realisasi Kinerja
			Rp	%	%	Rp	%	%	Rp	%	%
23	Dinas Perindustrian, Perdagangan dan Koperasi, Usaha Kecil dan Menengah	22.755.209.079	3.044.326.496	13,38	14,38	4.622.927.172	20,32	21,82	7.667.253.668	33,69	35,19
24	Sekretariat DPRD	54.141.668.012	9.778.833.349	18,06	19,06	10.344.657.519	19,11	20,61	20.123.490.868	37,17	38,67
25	Sekretariat Daerah	55.022.050.940	11.073.060.787	20,12	21,12	11.709.119.101	21,28	22,78	22.782.179.888	41,41	42,91
26	Badan Perencanaan Pembangunan Daerah Penelitian dan Pengembangan	16.463.454.972	2.345.111.908	14,24	15,24	3.113.886.038	18,91	20,41	5.458.997.946	33,16	34,66
27	Badan Keuangan Aset Daerah	303.068.467.876	14.505.479.337	4,79	5,79	3.644.733.209	1,2	2,7	18.150.212.546	5,99	7,49
28	Badan Pendapatan Daerah	15.939.563.127	1.922.355.593	12,06	13,06	3.660.537.261	22,97	24,47	5.582.892.854	35,03	36,53
29	Badan Kepegawaian dan Pengembangan Sumber Daya Manusia	17.092.774.031	1.765.601.052	10,33	11,33	1.953.033.169	11,43	12,93	3.718.634.221	21,76	23,26
30	Inspektorat Kabupaten	17.059.918.367	2.605.656.838	15,27	16,27	6.395.577.178	37,49	38,99	9.001.234.016	52,76	54,26
31	Kantor Camat Tanah Grogot	8.597.140.764	1.357.731.087	15,79	16,79	2.018.651.528	23,48	24,98	3.376.382.615	39,27	40,77
32	Kantor Camat Pasir Belengkong	5.516.566.270	747.746.619	13,55	14,55	1.347.740.715	24,43	25,93	2.095.487.334	37,99	39,49
33	Kantor Camat Kuaro	7.271.784.047	1.010.441.295	13,9	14,9	1.537.341.127	21,14	22,64	2.547.782.422	35,04	36,54



No	Perangkat Daerah	Pagu RKPD	Realisasi RKPD TW I			Realisasi RKPD TW II			Realisasi RKPD Keseluruhan		
			Realisasi Keuangan		Realisasi Kinerja	Realisasi Keuangan		Realisasi Kinerja	Realisasi Keuangan		Realisasi Kinerja
			Rp	%	%	Rp	%	%	Rp	%	%
34	Kantor Camat Long Ikis	7.162.399.768	903.138.781	12,61	13,61	1.630.006.306	22,76	24,26	2.533.145.087	35,37	36,87
35	Kantor Camat Long Kali	7.995.350.024	1.087.687.411	13,6	14,6	1.698.732.396	21,25	22,75	2.786.419.807	34,85	36,35
36	Kantor Camat Batu Sopang	5.450.680.778	786.021.432	14,42	15,42	1.105.662.953	20,28	21,78	1.891.684.385	34,71	36,21
37	Kantor Camat Muara Komam	5.649.457.436	874.001.717	15,47	16,47	1.279.578.373	22,65	24,15	2.153.580.090	38,12	39,62
38	Kantor Camat Batu Engau	4.216.656.147	607.431.677	14,41	15,41	1.772.954.026	42,05	43,55	2.380.385.703	56,45	57,95
39	Kantor Camat Tanjung Harapan	3.176.576.419	609.292.133	19,18	20,18	664.836.326	20,93	22,43	1.274.128.459	40,11	41,61
40	Kantor Camat Muara Samu	4.413.170.572	494.065.996	11,2	12,2	1.000.141.507	22,66	24,16	1.494.207.503	33,86	35,36
41	Badan Kesatuan Bangsa dan Politik	9.914.815.035	1.006.033.523	10,15	11,15	2.042.220.240	20,6	22,1	3.048.253.763	30,74	32,24
		1.986.464.396.580	222.822.132.968	12,72	13,72	368.241.827.645	21,71	23,21	418.979.912.323	34,43	35,93

Sumber : Bappedalitbang Kab. Paser, 2022



Berdasarkan Tabel 2.2 Realisasi RKPD Tahun 2022 Semester I dapat dijelaskan bahwa :

1. Total realisasi kinerja hingga semester I adalah 32,21%, dengan realisasi keuangan sebesar Rp. 418.979.912.323 (empat ratus delapan belas milyar sembilan ratus tujuh puluh sembilan sembilan ratus dua belas ribu tiga ratus dua puluh tiga rupiah) dari total pagu RKPD sebesar Rp. 1.986.464.396.580 (satu trilyun sembilan ratus delapan puluh enam juta milyar empat ratus enam puluh empat juta tiga ratus sembilan puluh enam ribu lima ratus delapan puluh rupiah) atau sebesar 34,43%.
2. Tingkat capaian kinerja sub kegiatan pada Perangkat Daerah berkisar antara 6,38% yang terdapat pada Dinas Pekerjaan Umum & Tata Ruang dengan kinerja terendah sampai dengan 63,82% yang terdapat pada Dinas Kesehatan dengan kinerja tertinggi.
 - b. Rendahnya capaian kinerja pada Dinas Pekerjaan Umum & Tata Ruang disebabkan hampir semua kegiatan Dinas PUTR masih dalam proses perencanaan.
 - c. Sedangkan tingginya realisasi capaian pada Dinas Kesehatan dikarenakan untuk Indikator Cakupan Pelayanan UKM dan UKP pada Program Pemenuhan Upaya Kesehatan Perorangan dan Upaya Kesehatan Masyarakat tiap triwulan tercapai 100% karena pelayanannya selalu memenuhi target;
 - d. Untuk Perangkat Daerah lain selain yang disebutkan diatas, realisasi berjalan sesuai target yang sudah ditetapkan oleh masing-masing Perangkat Daerah.

Tabel 2.3

Capaian Tujuan dan Sasaran Pembangunan Kabupaten Paser Tahun 2021

TUJUAN/SASARAN	INDIKATOR	Target Kinerja 2021	Realisasi Kinerja 2021	Realisasi (%)	Status Realisasi Kinerja
1	2	3	4	5	6
Tujuan 1: Meningkatkan Pertumbuhan Ekonomi yang Mandiri dan Berdaya Saing	Pertumbuhan Ekonomi	1,30	5,41	416,15	
Sasaran 1.1. Meningkatkan efek berganda (<i>multiplier effect</i>) sektor pertanian	Pertumbuhan sektor ekonomi lokal/non tambang	4,90	2,75*	56,12	
Sasaran 1.2. Berkembangnya sektor pariwisata	Pertumbuhan sektor I (Penyediaan akomodasi dan makan minum)	-1,00	0,28	-28,00	
Tujuan 2: Mewujudkan tata kelola pemerintahan yang responsif dan	Indeks Reformasi Birokrasi	58	56,05	96,64	
Sasaran 2.1. Meningkatkan akuntabilitas kinerja	Nilai SAKIP	59	58,91 (CC)	99,85	



TUJUAN/SASARAN	INDIKATOR	Target Kinerja 2021	Realisasi Kinerja 2021	Realisasi (%)	Status Realisasi Kinerja
1	2	3	4	5	6
pemerintah	Indeks Pengelolaan Keuangan Daerah	70	NA	N/A	
Sasaran 2.2. Meningkatnya Kualitas Pelayanan Publik	Nilai IKM daerah	80	82,142	102,68	
Sasaran 2.3. Meningkatnya lingkungan Daerah Yang Kondusif	Angka Kriminalitas	53	186	350,94	
Tujuan 3: Meningkatkan kualitas layanan infrastruktur penghubung antar wilayah, kualitas pemukiman dan kualitas pengelolaan lingkungan hidup	Indeks Gini	0,285	0,288	101,42	
Sasaran 3.1. Meningkatnya kualitas dan layanan infrastruktur	Indeks Kepuasan Layanan Infrastruktur (IKLI)	4	6	150,00	
Sasaran 3.2. Meningkatnya kualitas lingkungan hidup, penataan ruang dan penanggulangan Bencana	Indeks Penyelenggaraan Penataan Ruang	47,50	23*	48,42	
	Indeks Kualitas Lingkungan Hidup (IKLH)	70,09	73,97	105,54	
	Indeks Risiko Bencana (IRB)	196,40	196,40	100,00	
Tujuan 4: Meningkatkan kualitas hidup dan kesejahteraan masyarakat yang merata	Indeks Pembangunan Manusia	73,15	72,93	99,70	
Sasaran 4.1. Meningkatnya kualitas Pendidikan	Angka Harapan Lama Sekolah	13,10	13,25	101,15	
	Rata-rata Lama Sekolah	8,55	8,79	102,81	
Sasaran 4.2. Meningkatnya Derajat Kesehatan	Umur Harapan Hidup	72,71	72,88	100,23	
Sasaran 4.3. Meningkatnya Kesejahteraan Masyarakat	Angka Kemiskinan	8,50	9,73	87,36	
	Tingkat Pengangguran Terbuka	4,50	5,70	119,36	

Ket : *) data sementara

Indikator kinerja diharapkan dapat menggambarkan tingkat pencapaian kinerja pemerintah untuk itu, pelaksanaan pembangunan daerah diperlukan penetapan indikator kinerja daerah dalam bentuk penetapan indikator kinerja program pembangunan daerah sebagai indikator kinerja utama (*Key performance indicator*).

Berdasarkan capaian indikator kinerja utama pada RKPD Tahun 2021 di atas, diperoleh informasi bahwa:

- Capaian kinerja yang melampaui target (>100%) = 10 indikator
- Capaian kinerja >70%-100% = 5 indikator



- Capaian kinerja >50%-70% = 1 indikator
- Capaian kinerja 0%-50% = 1 indikator
- Capaian kinerja yang belum ada data = 1 indikator

Capaian indikator kinerja Indeks Pengelolaan Keuangan Daerah pada tabel tersebut masih belum terisi seluruhnya karena terdapat pengukuran belum selesai dilakukan oleh instansi yang berwenang.

2.2 Faktor Pendorong dan Penghambat Keberhasilan Pelaksanaan RKPD

2.2.1 Faktor Pendorong Keberhasilan Pelaksanaan RKPD Kabupaten Paser Tahun 2022

Berikut di bawah ini adalah faktor pendorong keberhasilan pelaksanaan RKPD Kabupaten Paser Periode Juni 2022 :

1. Komitmen pimpinan dan kerjasama tim pelaksana kegiatan
2. Terjalannya koordinasi pelaksanaan kegiatan yang baik antara perangkat daerah dengan stakeholder terkait.
3. Penggunaan aplikasi Sistem Informasi Pembangunan Daerah (SIPD) yang membuat manajemen pembangunan baik dari tahap perencanaan, pelaksanaan, pengawasan dan evaluasi berjalan sinergis.
4. Sarana dan Prasarana yang cukup memadai
5. Tersedianya SOP pelayanan
6. Tersedianya media komunikasi dan informasi yang *update*.

2.2.2 Faktor Penghambat Pelaksanaan RKPD Kabupaten Paser Tahun 2022

Berikut di bawah ini adalah faktor penghambat pelaksanaan RKPD Kabupaten Paser Periode Juni 2022 :

1. Proses pengadaan barang dan jasa yang belum sepenuhnya sesuai jadwal.
2. Belum optimalnya penyusunan rencana aksi dan pelaporan pelaksanaan perangkat daerah.
3. Perubahan pejabat/personil sehubungan dengan adanya pergantian pejabat
4. Pelaksanaan kegiatan OPD belum sepenuhnya mengacu pada Kerangka Acuan Kegiatan (KAK) yang telah disusun

2.3 Rekomendasi

1. Mempercepat proses pengadaan barang dan jasa dengan tetap mempedomani Peraturan Presiden Nomor 12 Tahun 2021 tentang Perubahan Atas Peraturan Presiden Nomor 16 Tahun 2018 tentang Pengadaan Barang/Jasa Pemerintah
2. Melakukan pergeseran atas belanja yang tidak dapat dilaksanakan dengan tetap mempertimbangkan target prioritas daerah.



BAB III

KERANGKA EKONOMI DAN KEUANGAN DAERAH

3.1 Arah Kebijakan Ekonomi Daerah

Tema perencanaan Kabupaten Paser tahun 2022 adalah “PERCEPATAN TRANSFORMASI EKONOMI UNTUK MENINGKATKAN KESEJAHTERAAN MASYARAKAT”

Konsep dasar pengembangan ekonomi wilayah adalah dengan memperkuat struktur ekonomi yang fundamental dengan partisipasi masyarakat yang seluas-luasnya. Salah satu upaya diperlukan adalah meningkatkan upaya pemerataan antar wilayah dan antar sektor perekonomian. Penataan dasar yang diperlukan adalah meningkatkan peran sektor pertanian secara luas, pengembangan komoditas yang memiliki peluang ekspor, melakukan promosi investasi dan perdagangan, melakukan pengembangan kawasan ekonomi terpadu ataupun kawasan ekonomi yang didasarkan pada keterkaitan antar sektor ekonomi dan kawasan sentra produksi melalui pengembangan sektor unggulan dan potensial. Selanjutnya secara proposional peran migas, pertambangan dan kehutanan sebagai penopang utama perekonomian dikurangi secara bertahap.

Dibidang ekonomi diarahkan untuk meningkatkan pertumbuhan ekonomi daerah melalui pengembangan struktur ekonomi secara seimbang antara sektor-sektor ekonomi yang padat modal (*capital intensive*) dan sektor ekonomi yang padat tenaga kerja (*labour intensive*), dengan memacu sektor-sektor ekonomi yang potensial dan padat tenaga kerja seperti sektor pertanian, sehingga kesenjangan (gap) dalam struktur ekonomi semakin kecil. Mengembangkan pusat-pusat pertumbuhan ekonomi baru yang dapat mendorong pertumbuhan ekonomi daerah yang disesuaikan dengan keunggulan komparatif masing-masing daerah.

Pertumbuhan ekonomi Kabupaten Paser ke depan masih bertumpu pada sektor pertambangan/penggalan yang kontribusinya masih sangat dominan. Pentingnya kedudukan sumber daya alam dalam pengembangan wilayah menunjukkan perlunya pengelolaan sumber daya alam agar dapat memberikan hasil yang optimal bagi kesejahteraan masyarakat. Dalam pengelolaan sumber daya alam tersebut, maka pengenalan akan potensinya menjadi sangat penting. Dengan mengetahui potensi tersebut, maka dapat memudahkan dalam pemanfaatan dan penataan, sehingga fungsi ekonomisnya dapat diperoleh secara maksimal.

Sedangkan sektor pertanian, perdagangan dan sektor industri pengolahan merupakan sektor-sektor yang sangat menjanjikan di masa depan dan layak untuk terus ditingkatkan dan dikembangkan, karena potensinya demikian besar, dapat dikendalikan oleh pemerintah daerah dan merupakan sektor yang dapat diperbaharui (renewable)



dengan pertumbuhan yang positif dan relatif konstan, walaupun kontribusinya masih relatif kecil.

Kinerja perekonomian Kabupaten Paser pada tahun 2022 dihadapkan pada beberapa peluang dan tantangan. Pandemi covid-19 yang belum berakhir sangat mempengaruhi kondisi perekonomian. Pemerintah Kabupaten Paser telah melakukan berbagai upaya dalam pencegahan dan penanganan pandemic ini, salah satunya dengan melakukan vaksin bagi seluruh masyarakat secara bertahap.

Beberapa tantangan yang dihadapi Kabupaten Paser diantaranya tingkat disparitas (ketimpangan) sosial ekonomi yang cukup signifikan, yang memerlukan intervensi pembangunan yang inklusif dan berkelanjutan. Akselerasi pembangunan ekonomi di Kabupaten Paser perlu dilakukan melalui pendekatan pembangunan wilayah yang komprehensif dan integratif, agar seluruh infrastruktur yang telah dibangun dapat memberikan dampak yang optimal terhadap aktivitas perekonomian di Kabupaten Paser, serta dapat mendukung pemerataan ekonomi di seluruh wilayah.

Sektor pariwisata merupakan sektor yang memiliki prospek yang cukup menjanjikan. Oleh sebab itu perlu dilakukan pembenahan terhadap destinasi wisata yang ada dengan mengutamakan unsur hygiene, health, safety dan security yang mengacu pada protokol kesehatan. Beberapa upaya perlu dilakukan oleh Pemerintah Kabupaten Paser dalam membangun dan mengelola industri pariwisata, serta program peningkatan daya beli produk UKM/IKM.

Sektor pertanian merupakan sektor yang memberikan prospek terhadap perekonomian Kabupaten Paser, karena sektor pertanian merupakan sektor yang kurang terdampak terhadap adanya pandemic covid-19, oleh sebab itu sektor pertanian harus didukung karena masyarakat sangat membutuhkan stok pangan yang memenuhi standar Kesehatan.

Terbentuknya nilai PDRB Pengeluaran tidak terlepas dari kontribusi seluruh komponen, yang terdiri dari komponen Pengeluaran Konsumsi Akhir Rumah Tangga (PKRT), Pengeluaran Konsumsi Akhir Lembaga Non Profit yang Melayani Rumah Tangga (PK-LNPRT), Pengeluaran Konsumsi Akhir Pemerintah (PK-P), Pembentukan Modal Tetap Bruto (PMTB), Perubahan Inventori, dan Net Ekspor (E) atau ekspor yang dikurangi impor barang dan jasa. Selama periode 2017-2021, PDRB Kabupaten Paser dapat dikelompokkan menjadi 3 kelompok berdasarkan distribusinya, yaitu :

1. Komponen yang memiliki kontribusi terbesar, yaitu Net Ekspor. Komponen ini sangat berperan dalam pembentukan PDRB Kabupaten Paser. Pada tahun 2017-2021 perdagangan dengan luar wilayah yang direpresentasi oleh komponen ekspor impor, menunjukkan ekspor yang lebih tinggi dari impor, sehingga ini dapat diartikan bahwa



kondisi surplus selama periode tersebut. Komponen ini memberikan kontribusi sebesar 61,70 sampai 66,72 persen selama periode 2017 hingga 2021 .

2. Komponen yang memiliki kontribusi sedang, yaitu PMTB dan PK-RT. Komponen PMTB memberikan kontribusi sebesar 17,83 sampai 20,20 persen selama periode 2017-2021. Dan komponen PK-RT memiliki kontribusi sebesar 12,23 sampai 14,78 persen selama periode 2017-2021.
3. Komponen yang memiliki kontribusi kecil yaitu PK-P, PK-LNPRT dan Perubahan Inventori, yang hanya berkisar antara 0 sampai 4 persen. Ini menunjukkan bahwa kontribusi dari Pengeluaran Konsumsi Pemerintah, Pengeluaran Konsumsi LNPRT, dan Perubahan Inventori tidak terlalu memiliki peran yang signifikan dalam pembentukan PDRB Kabupaten Paser Menurut Pengeluaran di tahun 2017-2021.

Pertumbuhan Ekonomi Kategori Pertambangan sangat berpengaruh terhadap pertumbuhan total Kabupaten Paser, hal tersebut dikarenakan oleh peranan/kontribusi kategori tersebut merupakan yang terbesar dalam perekonomian kabupaten Paser. Pada tahun 2021 angka pertumbuhan kategori pertambangan tumbuh positif menjadi 7,99 persen, menyebabkan pertumbuhan total Kabupaten Paser juga mengalami pertumbuhan menjadi 5,41 persen.

Kategori Pertanian, Kehutanan, dan Perikanan masih cenderung stabil tetapi turun di tahun 2021 menjadi -3,91 persen hal ini disebabkan oleh menurunnya produksi komoditas Kelapa Sawit dikarenakan sebagian besar sawit sudah tidak menghasilkan lagi (sudah melewati masa produktif) sehingga saat ini ada beberapa desa sentra produksi melakukan replanting, yang harus didukung oleh Pemerintah. Kategori Industri pengolahan sangat dipengaruhi oleh Perkembangan Industri Pengolahan Kelapa Sawit (CPO). Perkembangan pembangunan pabrik Kelapa Sawit atau Industri CPO tersebut cukup pesat di Kabupaten Paser namun demikian, masyarakat Kabupaten Paser masih ada yang menjual buah kelapa sawitnya keluar wilayah Kabupaten Paser, dikarenakan persoalan harga serta perusahaan belum sepenuhnya bermitra dengan para petani. Kedepan persaingan harga tersebut harus mendapat perhatian pemerintah, sehingga seluruh hasil komoditas Kelapa Sawit dapat diolah di wilayah Kabupaten Paser dan diharapkan pembangunan Industri Hilir dari komoditas Kelapa Sawit dapat segera terwujud. Pemerintah terus mendorong agar pihak swasta/perusahaan bermitra dengan petani melalui BUMDes.

3.1.1 Kondisi Ekonomi Makro

Pertumbuhan ekonomi merupakan indikator penting dalam pembangunan ekonomi suatu daerah. Pertumbuhan ekonomi yang mantap dan berkualitas akan berpengaruh terhadap pembangunan suatu daerah.



Berdasarkan hasil perhitungan angka sangat sementara yang dilakukan oleh Badan Pusat Statistik Kabupaten Paser, pertumbuhan ekonomi Kabupaten Paser tahun 2021 telah mengalami pertumbuhan positif dibandingkan tahun 2020 dengan nilai pertumbuhan ekonominya sebesar -2,86 persen ditahun 2020 menjadi 5,41 persen ditahun 2021.

Adapun tantangan dan peluang perekonomian Kabupaten Paser tahun 2022 yang menjadi asumsi pada pencapaian target makro ekonomi pada tahun 2022 :

- 1) Tantangan
 - a. Fluktuasi harga CPO di pasaran global
 - b. Kondisi pandemi belum sepenuhnya berakhir yang dapat berdampak pada kepastian investasi
- 2) Peluang
 - a. Meningkatnya dana transfer bersumber dari DBH pertambangan dan penggalian akibat membaiknya nilai ekspor batubara
 - b. Terbitnya Undang-Undang Cipta Kerja yang memudahkan pelaku Usaha Mikro, Kecil dan Menengah (UMKM) dalam mendaftarkan HAKI dan mendirikan PT. sebagaimana UMKM mejadi tombak pertumbuhan ekonomi maka diharapkan dapat menyerap tenaga kerja semakin besar

Sesuai dengan kebijakan makro ekonomi daerah yang telah disebutkan pada uraian sebelumnya dan berdasarkan kondisi, potensi serta permasalahan yang dihadapi dengan memperhatikan perkembangan perekonomian yang telah dicapai, maka pencapaian makro ekonomi tahun 2021 adalah sebagai berikut :

3.1.1.1 Pertumbuhan Ekonomi

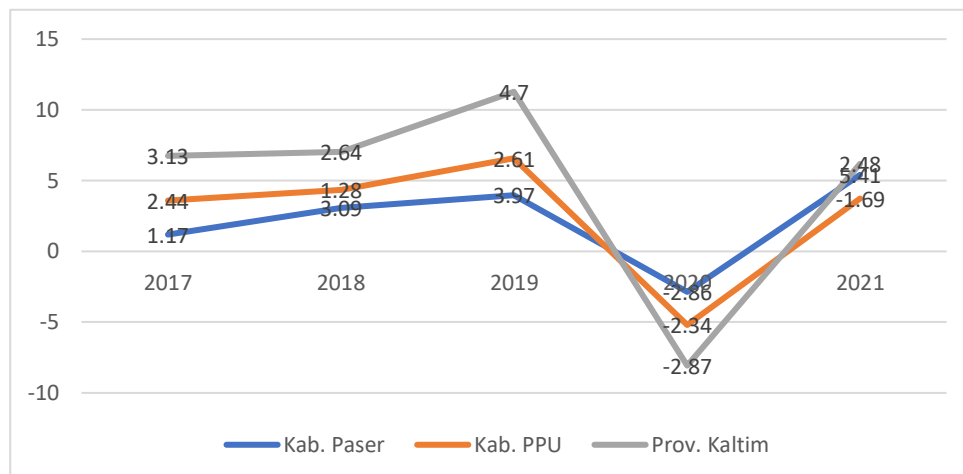
Pertumbuhan ekonomi merupakan suatu gambaran mengenai dampak dan kebijakan pembangunan yang telah diambil khususnya dalam bidang ekonomi. Bagi daerah indikator ini penting untuk mengetahui keberhasilan pembangunan yang telah dicapai dan berguna sebagai bahan untuk menentukan kebijaksanaan dan arah pembangunan dimasa yang akan datang. Pertumbuhan tersebut merupakan laju pertumbuhan yang dibentuk dari berbagai sektor ekonomi, yang secara tidak langsung menggambarkan tingkat perubahan ekonomi yang terjadi. Untuk melihat perkembangan pertumbuhan ekonomi tersebut secara riil dari tahun ketahun tergambar melalui penyajian PDRB atas dasar harga konstan secara berkala, karena PDRB ADHK tidak dipengaruhi faktor harga (inflasi/deflasi). Pertumbuhan yang positif menunjukkan adanya peningkatan perekonomian, sebaliknya apabila negatif menunjukkan terjadinya penurunan.

Berdasarkan perhitungan sangat sementara pertumbuhan ekonomi Kabupaten Paser menunjukkan kenaikan dari -2,86 pada tahun 2020 menjadi 5,41 pada tahun 2021.



Sementara Kabupaten Penajam Paser Utara mengalami pertumbuhan negatif. Pertumbuhan ekonomi Provinsi Kalimantan Timur tahun 2021 sebesar 2,48 setelah sebelumnya mengalami pertumbuhan negatif sebesar -2,87. Kabupaten Paser memperoleh capaian pertumbuhan ekonomi tertinggi pada tahun 2021 disusul oleh Kabupaten Berau dan Kota Balikpapan. Laju pertumbuhan ekonomi Kabupaten Paser selengkapnya dapat dilihat melalui grafik 3.1 berikut.

Grafik 3.1
Laju Pertumbuhan Ekonomi Kabupaten Paser Tahun 2017-2021



Sumber: BPS Paser 2022, BPS PPU 2022, dan BPS Kaltim 2022

3.1.1.2 Produk Domestik Regional Bruto (PDRB)

Dalam penyajiannya, Produk Domestik Regional Bruto (PDRB) secara umum disajikan dalam dua dasar hitung yang meliputi PDRB Atas Dasar Harga Konstan (ADHK) dan Atas Dasar Harga Berlaku (ADHB). PDRB atas dasar harga konstan dihitung dengan tujuan untuk memperoleh angka pertumbuhan ekonomi suatu wilayah, sedangkan PDRB atas dasar harga berlaku dihitung untuk melihat pergeseran dari struktur ekonomi. Gambaran selengkapnya akan diuraikan pada bagian berikut :

A. PDRB Atas Dasar Harga Berlaku (ADHB)

Tahun 2022, struktur perekonomian Kabupaten Paser masih didominasi oleh kategori lapangan usaha pertambangan dan penggalian. Nilai kontribusi kategori lapangan usaha pertambangan dan penggalian adalah sebesar 67,97% dari total PDRB kabupaten Paser.

Kategori lapangan usaha lainnya yang juga memiliki kontribusi cukup besar terhadap pembentukan PDRB Kabupaten Paser adalah kategori lapangan usaha pertanian, kehutanan dan perikanan, kategori lapangan usaha industri pengolahan dan kategori lapangan usaha perdagangan besar dan eceran, reparasi mobil dan sepeda motor. Kontribusi kategori lapangan usaha pertanian, kehutanan dan perikanan terhadap pembentukan PDRB Kabupaten Paser adalah sebesar 12,02%, kategori industri pengolahan sebesar 5,28% dan kategori lapangan usaha perdagangan besar dan eceran, reparasi mobil dan sepeda motor sebesar 3,73%.



Gambaran lebih jelas terkait kontribusi masing-masing kategori, dapat dilihat pada tabel 3.1 di bawah ini :

Tabel 3.1
Distribusi Persentase PDRB ADHB Kabupaten Paser
Tahun 2017-2021

LAPANGAN USAHA		2017	2018	2019	2020	2021
A	Pertanian, Kehutanan, dan Perikanan	11,29	10,20	10,56	12,68	12,02
B	Pertambangan dan Penggalian	73,08	74,40	72,63	67,55	70,95
C	Industri Pengolahan	4,92	4,49	4,68	5,86	5,28
D	Pengadaan Listrik dan Gas	0,02	0,02	0,02	0,03	0,02
E	Pengadaan Air, Pengelolaan Sampah, Limbah dan Daur Ulang	0,02	0,02	0,02	0,02	0,02
F	Konstruksi	2,20	2,38	2,87	3,17	2,57
G	Perdagangan Besar dan Eceran; Reparasi Mobil dan Sepeda Motor	3,54	3,56	3,87	4,44	3,73
H	Transportasi dan Pergudangan	0,44	0,44	0,47	0,53	0,45
I	Penyediaan Akomodasi dan Makan Minum	0,28	0,28	0,30	0,33	0,28
J	Informasi dan Komunikasi	0,62	0,61	0,66	0,79	0,68
K	Jasa Keuangan dan Asuransi	0,36	0,36	0,39	0,44	0,37
L	Real Estate	0,30	0,29	0,30	0,34	0,28
M,N	Jasa Perusahaan	0,05	0,05	0,05	0,06	0,05
O	Administrasi Pemerintahan, Pertahanan dan Jaminan Sosial wajib	1,07	1,06	1,13	1,23	1,05
P	Jasa Pendidikan	1,18	1,21	1,35	1,62	1,43
Q	Jasa Kesehatan dan Kegiatan Sosial	0,41	0,42	0,46	0,65	0,60
R,S,T,U	Jasa lainnya	0,22	0,22	0,23	0,26	0,21
PDRB		100,00	100,00	100,00	100,00	100,00

Sumber : BPS Kabupaten Paser, 2022

Tabel 3.2
PDRB Atas Dasar Harga Berlaku Menurut Jenis Pengeluaran di Kabupaten Paser
(miliar rupiah), 2017-2021

Jenis Pengeluaran	2017	2018	2019	2020*	2011**
Pengeluaran Konsumsi Rumah Tangga	5 521,28	5 878,75	6 231,56	6 390,88	6 611,46
Pengeluaran Konsumsi LNPRT/NPISH	64,83	73,68	81,40	81,11	84,99
Pengeluaran Konsumsi Pemerintah	1 280,00	1 431,55	1 592,22	1 585,89	1 635,95
Pembentukan Modal Tetap Bruto	7 983,04	9 673,09	9 702,38	8 471,15	9 625,40



Jenis Pengeluaran	2017	2018	2019	2020*	2011**
Perubahan Inventori	127,61	99,33	45,30	32,35	13,56
Net Ekspor Barang dan Jasa	28 977,49	30 897,72	30 373,04	26 676,78	36 024,56
Produk Domestik Bruto	43 954,25	48 054,12	48 025,89	43 238,17	53 995,92

Sumber : BPS Kabupaten Paser, 2022

Catatan : *) Angka Sementara, **) Angka Sangat Sementara

B. PDRB Atas Dasar Harga Konstan (ADHK)

PDRB Atas Dasar Harga Konstan (ADHK) menggambarkan tentang capaian pembangunan ekonomi suatu wilayah dalam hal pertumbuhannya. Pada tahun 2021, pertumbuhan ekonomi Kabupaten Paser berdasarkan ADHK hasil perhitungan angka sangat sementara mencapai angka 5,41%. Jika dibandingkan dengan tahun 2020, nilai pertumbuhan ini mulai mengalami kenaikan sebesar 8,27%. Dari sisi produksi pertumbuhan tertinggi terjadi pada kategori/lapangan usaha Pertambangan dan Penggalian, yaitu sebesar 7,99% dimana pada tahun 2020 sebesar -3,72%. Laju Pertumbuhan PDRB Kabupaten Paser Atas Dasar Harga Konstan 2010 Menurut Lapangan Usaha secara lebih rinci dapat dilihat pada tabel 3.3 di bawah ini :

Tabel 3.3

Laju Pertumbuhan PDRB Kabupaten Paser Atas Dasar Harga Konstan 2010 Menurut Lapangan Usaha Kabupaten Paser Tahun 2017-2021 (Persen)

LAPANGAN USAHA		2017	2018	2019	2020*	2021**
A	Pertanian, Kehutanan, dan Perikanan	-0,22	-0,04	3,35	-1,04	-3,91
B	Pertambangan dan Penggalian	0,43	3,78	3,61	-3,72	7,99
C	Industri Pengolahan	8,98	5,18	4,49	-2,77	-4,00
D	Pengadaan Listrik dan Gas	-0,23	-0,12	1,82	7,85	3,36
E	Pengadaan Air, Pengelolaan Sampah, Limbah dan Daur Ulang	4,52	2,71	6,85	2,31	6,46
F	Konstruksi	5,11	8,94	14,91	-5,02	-3,86
G	Perdagangan Besar dan Eceran; Reparasi Mobil dan Sepeda Motor	6,10	6,16	4,96	1,15	3,11
H	Transportasi dan Pergudangan	3,93	5,55	3,99	-0,09	3,56
I	Penyediaan Akomodasi dan Makan Minum	5,79	5,96	4,19	-2,28	3,11
J	Informasi dan Komunikasi	6,46	3,95	6,43	9,08	6,86
K	Jasa Keuangan dan Asuransi	1,35	5,75	3,67	1,89	2,68
L	Real Estate	1,93	3,74	1,78	1,12	-0,96
M,N	Jasa Perusahaan	1,06	3,77	1,37	-3,67	8,28



LAPANGAN USAHA		2017	2018	2019	2020*	2021**
O	Administrasi Pemerintahan, Pertahanan dan Jaminan Sosial Wajib	-3,20	4,81	4,18	-3,47	2,07
P	Jasa Pendidikan	7,28	7,29	5,97	3,91	2,99
Q	Jasa Kesehatan dan Kegiatan Sosial	7,70	6,91	5,93	22,84	13,10
R,S,T,U	Jasa lainnya	6,39	6,45	4,94	-2,12	1,16
PDRB		1,17	3,69	3,99	-2,86	5,41
PDRB Tanpa Pertambangan Dan Penggalian		3,23	3,46	5,05	-0,56	-1,34
Kategori Pertambangan Dan Penggalian		0,43	3,78	3,61	-3,72	7,99

Sumber : Data BPS Kabupaten Paser, 2022

Catatan : *) Angka sementara; **) Angka sangat sementara

Perekonomian Kabupaten Paser pada tahun 2021 tumbuh sebesar 5,41 persen lebih tinggi dibanding capaian tahun 2020 yang mengalami kontraksi pertumbuhan sebesar -2,86. Ditinjau menurut Lapangan Usaha, meningkatnya pertumbuhan ekonomi Kabupaten Paser pada tahun 2021 dipengaruhi oleh beberapa sektor diantaranya lapangan usaha Pertambangan dan penggalian, dimana kategori ini tumbuh menjadi 7,99 persen.

Apabila ditelaah lebih lanjut, kinerja ekonomi Kabupaten Paser tahun 2021 dari sisi lapangan usaha kategori Jasa Perusahaan mengalami pertumbuhan ekonomi positif (8,28%). Kategori Transportasi dan Pergudangan (3,56%). Kategori Pengadaan Air, Pengelolaan Sampah, Limbah dan Daur Ulang (6,46%).

Perekonomian Kabupaten Paser yang diukur menurut besaran Produk Domestik Bruto (PDB) atas dasar Harga Berlaku menurut jenis pengeluaran 36.588,97 miliar pada tahun 2021, sebagaimana tabel 3.4 berikut.

Tabel 3.4
PDRB Atas Dasar Harga Konstan Menurut Jenis Pengeluaran di Kabupaten Paser (miliar rupiah), 2017-2021

Jenis Pengeluaran	2017	2018	2019	2020*	2021**
Pengeluaran Konsumsi Rumah Tangga	3 820,80	3 941,81	4 067,39	4 032,16	4 073,69
Pengeluaran Konsumsi LNPRT/NPISH	45,43	49,25	51,86	51,14	51,50
Pengeluaran Konsumsi Pemerintah	752,48	832,61	920,70	895,95	910,34
Pembentukan Modal Tetap Bruto	5 942,99	7 018,84	6 569,97	5 626,97	6 266,04
Perubahan Inventori	101,73	72,02	32,95	23,80	8,51
Net Ekspor Barang dan Jasa	22 474,22	22 447,53	24 091,87	24 081,79	25 278,90
Produk Domestik Bruto	33 137,65	34 362,05	35 734,75	34 711,82	36 588,97

Sumber : BPS Kabupaten Paser, 2022

Catatan : *) Angka Sementara, **) Angka Sangat Sementara



C. PDRB Per Kapita

PDRB Per Kapita atas dasar harga konstan menunjukkan nilai PDRB per kepala atau per satu orang penduduk. PDRB per kapita Kabupaten Paser dengan Pertambangan dan Penggalian mengalami kenaikan sejak tahun 2017 yaitu 160,30 juta rupiah, tahun 2018 yaitu 171,64 juta rupiah, tahun 2019 yaitu 173,34 juta rupiah dan tahun 2020 mengalami penurunan sebesar 157,2 juta rupiah serta meningkat kembali pada tahun 2021 sebesar 194,51 juta rupiah. Sedangkan PDRB Kabupaten Paser tanpa Batu Bara mengalami kenaikan dari 51 juta rupiah pada tahun 2017 menjadi 52 juta rupiah tahun 2018 dan 47,4 juta rupiah tahun 2019 serta 51 juta rupiah pada tahun 2020.

Grafik 3.2
PDRB Perkapita Kabupaten Paser



Sumber : BPS Kabupaten Paser, 2022

Perlu diingat bahwa secara riil pertumbuhan ekonomi sektor pertambangan dan penggalian tidak dapat menunjukkan tingkat kesejahteraan masyarakat. Oleh karena itu, perlu juga dilihat angka PDRB per kapita Kabupaten Paser jika dihitung tanpa memasukkan sub sektor pertambangan dan penggalian. Pada tahun 2019 angka PDRB per kapita Kabupaten Paser jika dihitung tanpa memasukkan komponen sub sektor pertambangan dan penggalian hanya sebesar 56,5 Juta Rupiah, sedangkan dengan pertambangan dan penggalian pendapatan perkapita sebesar 194,51 juta Rupiah.

3.1.1.3 Inflasi

Inflasi adalah suatu proses meningkatnya harga-harga secara umum dan terus menerus berkaitan dengan mekanisme pasar. Tingkat kesejahteraan masyarakat dapat dilihat pula dari kemampuan penduduk dalam mengkonsumsi barang dan jasa. Perkembangan barang dan jasa ini berdampak langsung terhadap tingkat daya beli dan biaya hidup penduduk. Jika harga-harga secara umum meningkat maka bisa terjadi daya beli penduduk menurun.

Mengingat sampai dengan tahun 2021 Kabupaten Paser belum melaksanakan perhitungan inflasi, maka untuk kebutuhan penyusunan laporan ini, angka inflasi yang



disajikan berdasarkan hasil perhitungan inflasi daerah terdekat yakni Kota Balikpapan. Pada April 2021, tingkat inflasi Kota Balikpapan sebesar 0,02%. Tingkat inflasi ini mengalami penurunan jika dibandingkan tahun sebelumnya yang sebesar 0,25%.

3.1.1.4 Investasi

Nilai investasi Kabupaten Paser meningkat dibandingkan tahun 2020 sebesar Rp.657 milyar menjadi Rp.1.022 triliun pada tahun 2021 yang terdiri atas Penanaman Modal Dalam Negeri sebesar Rp.567,12 milyar dan penanaman Modal Asing sebesar Rp.455,37 milyar. Adapun sector usaha yang menarik investasi tertinggi adalah pertambangan, tanaman pangan, perkebunan dan peternakan serta industri makanan.

Tabel 3.5
Jumlah Nilai Investasi 2017-2021

Tahun	Jumlah Nilai Investasi Berskala Nasional Dan Asing (PMDN/PMA)
2017	776.968.138.458
2018	7.935.089.676.690
2019	1.910.175.000.000
2020	657.970.000.000
2021	1.022.501.340.000

Sumber : DPMPPTSP Kabupaten Paser, 2022

3.1.1.5 Indeks Pembangunan Manusia (IPM)

Untuk mengukur tingkat perkembangan pembangunan manusia suatu daerah digunakan indikator komposit yaitu Indeks Pembangunan Manusia (IPM). IPM disusun atas 3 (tiga) dimensi dasar yang meliputi dimensi umur panjang dan hidup sehat, dimensi pengetahuan dan dimensi standar hidup layak.

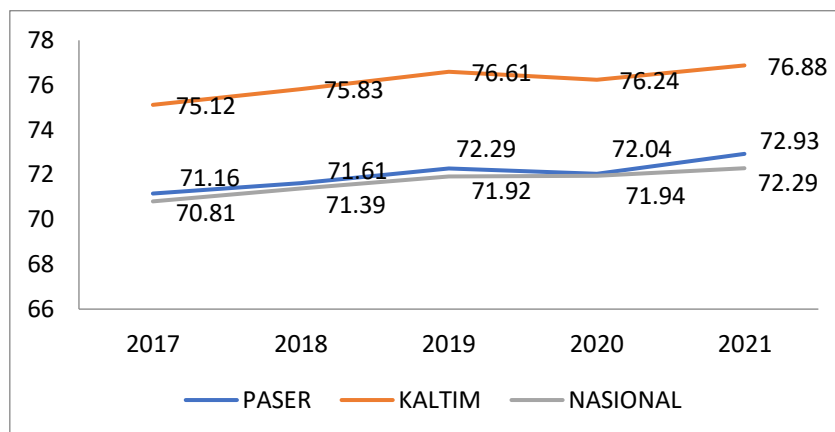
Dimensi umur panjang dan hidup sehat diukur dengan indikator Angka Harapan Hidup (AHH), dimensi pengetahuan diukur dengan indikator Harapan Lama Sekolah (HLS) dan Rata-rata Lama Sekolah (RLS) serta indikator standar hidup layak diukur dengan pengeluaran perkapita yang disesuaikan.

Berdasarkan angka yang dikeluarkan oleh BPS Kabupaten Paser, IPM Kabupaten Paser tahun 2021 sebesar 72,93 poin, meningkat sebesar 0,89 poin dibandingkan dengan tahun 2020. Peningkatan nilai IPM seiring dengan peningkatan yang terjadi pada AHH, AHS dan RLS, serta pengeluaran perkapita yang disesuaikan.



Grafik 3.3

Indeks Pembangunan Manusia Kabupaten Paser,
Provinsi Kalimantan Timur dan Nasional Tahun 2017-2021



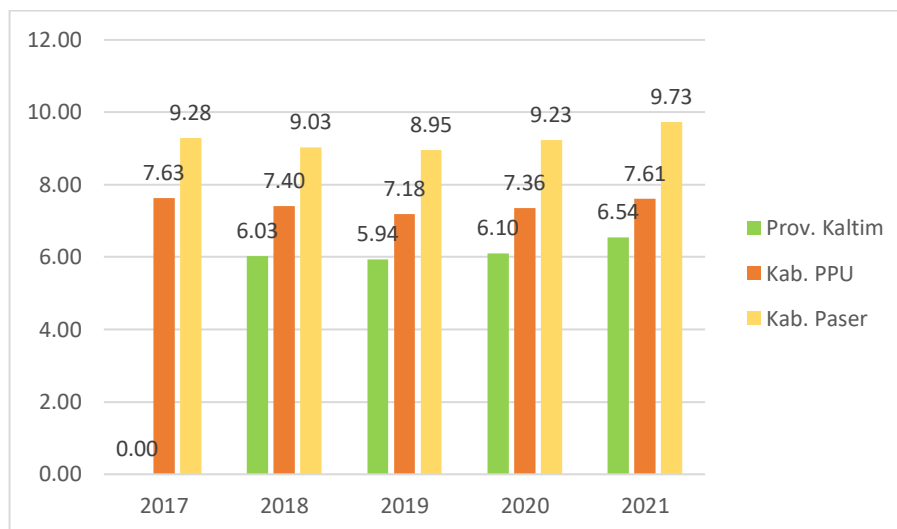
Sumber : BPS Paser 2022 dan BPS Kaltim 2022

3.1.1.7 Kemiskinan

Kemiskinan adalah keadaan saat ketidakmampuan untuk memenuhi kebutuhan dasar seperti makanan, pakaian, tempat berlindung, pendidikan, dan kesehatan. Jumlah penduduk miskin di Kabupaten Paser sebanyak 9,23 persen pada tahun 2020 mengalami kenaikan menjadi 9,73 persen pada tahun 2021. Pada Tahun 2019 persentase penduduk miskin menurun sebesar 0,08 dibanding tahun 2018 dan tahun 2021 persentase penduduk miskin meningkat sebesar 0,5%.

Grafik 3.4

Penduduk Miskin di Kabupaten Paser (%)



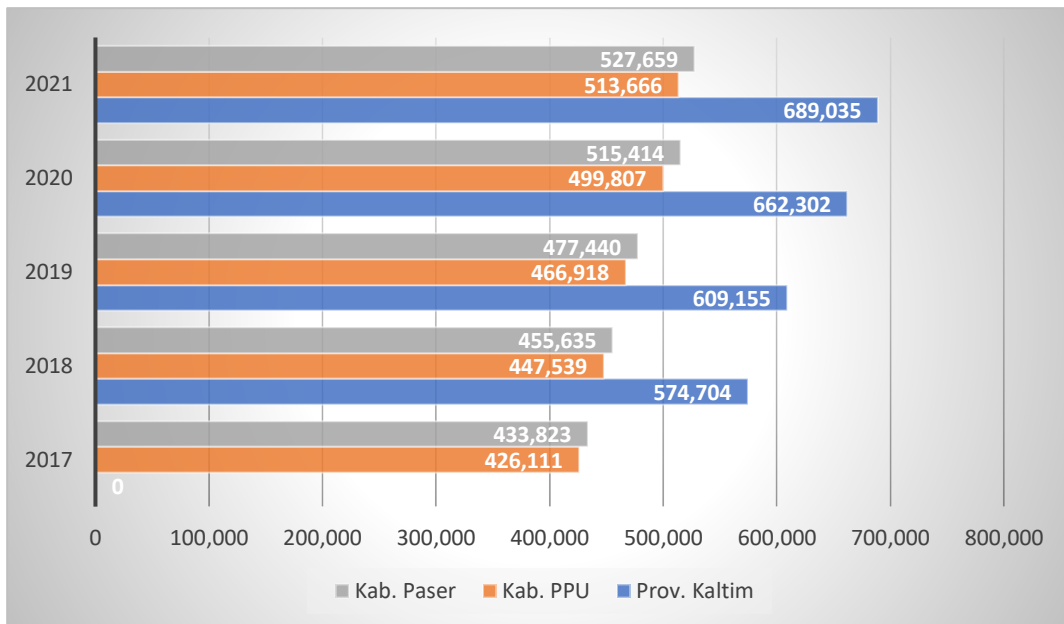
Sumber : BPS Paser 2022 dan BPS Kaltim 2022

Garis kemiskinan atau batas kemiskinan adalah tingkat minimum pendapatan yang dianggap perlu dipenuhi untuk memperoleh standar hidup yang mencukupi. Garis kemiskinan berguna sebagai perangkat ekonomi yang dapat digunakan untuk mengukur rakyat miskin dan mempertimbangkan pembaharuan sosio-ekonomi. BPS mencatat garis kemiskinan penduduk Indonesia September 2020 sebesar Rp. 486.168/kapita/bulan. Artinya, angka tersebut merupakan batas minimum pendapatan yang harus dipenuhi



untuk memperoleh standar hidup, baik untuk kebutuhan makanan dan non-makanan di suatu wilayah. Jika di bawah angka tersebut, maka masuk kategori penduduk miskin. Garis Kemiskinan Kabupaten Paser selalu mengalami kenaikan, dan pada tahun 2021 garis kemiskinan Kabupaten Paser sebesar Rp 527.659/kapita/bulan. Angka ini berada diatas Kabupaten Penajam Paser Utara dan penduduk Indonesia.

Grafik 3.5
Garis Kemiskinan Kabupaten Paser



Sumber : BPS Paser 2022 dan BPS Kaltim 2022

3.1.1.8 Tingkat Pengangguran Terbuka

Tingkat pengangguran terbuka adalah persentase jumlah pengangguran terhadap jumlah angkatan kerja. Angkatan Kerja adalah penduduk usia kerja (15 tahun ke atas) yang bekerja atau punya pekerjaan namun sementara tidak bekerja, dan pengangguran. Pengangguran yaitu: (1) penduduk yang aktif mencari pekerjaan, (2) penduduk yang sedang mempersiapkan usaha/pekerjaan baru, (3) penduduk yang tidak mencari pekerjaan karena merasa tidak mungkin mendapat pekerjaan, (4) kelompok penduduk yang tidak aktif mencari pekerjaan dengan alasan sudah mempunyai pekerjaan tetapi belum mulai bekerja. Jumlah tingkat pengangguran terbuka dapat dilihat pada tabel 3.6 berikut ini.

Tabel 3.6
Perkembangan Angkatan Kerja, TPAK, TPT dan TKK Kabupaten Paser
Tahun 2017-2021

Uraian	2017	2018	2019	2020	2021
Angkatan Kerja (Jiwa)	122.162	135.854	137.737	142.568	136.640
Tingkat Partisipasi Angkatan Kerja / TPAK (%)	62,15	66,84	66,17	67,88	65,35
Tingkat Pengangguran Terbuka / TPT (%)	5,54	4,84	4,38	4,52	5,70



Tingkat Kesempatan Kerja / TKK (%)	94,46	95	95,45	95,48	96,23
---------------------------------------	-------	----	-------	-------	-------

Sumber : Badan Pusat Statistik Kabupaten Paser, 2022

Tabel 3.6 tersebut menggambarkan bahwa Tingkat pengangguran terbuka di Kabupaten Paser pada tahun 2021 sebesar 5,70%, angka ini mengalami kenaikan sebesar 1,18% jika dibandingkan dengan tingkat pengangguran terbuka pada tahun 2020, yaitu sebesar 4,52%. Hal ini disebabkan angkatan kerja semakin banyak/ bertambah tetapi lapangan usaha tetap bahkan dikarenakan kondisi pandemi menyebabkan lesunya dunia usaha dan terjadinya pemutusan hubungan kerja.

3.1.1.9 Indeks Gini

Salah satu alat ukur yang dapat digunakan untuk melihat kesenjangan pendapatan penduduk dalam suatu wilayah adalah “indeks gini” dengan menganalisis nilai dengan interpretasi semakin mendekati nilai 1 maka semakin tidak merata pendapatan penduduk suatu wilayah. Secara umum Indeks Gini Kabupaten Paser memperlihatkan tingkat kesejahteraan masyarakat yang tidak merata. Meskipun para ahli ekonomi menganggap “wajar” pada range indeks gini di kisaran 0,3, namun peningkatan ini perlu menjadi perhatian tersendiri dalam bidang kesejahteraan rakyat agar lebih memprioritaskan program dan kegiatan terkait peningkatan dan pemerataan kesejahteraan masyarakat.

Tabel 3.7

Tabel Indeks Gini Kabupaten Paser

No.	Uraian	Capaian Kinerja				
		2017	2018	2019	2020	2021
1	Indeks Gini	0,277	0,299	0,262	0,290	0,288

Sumber: Badan Pusat Statistik Provinsi Kalimantan Timur, 2022

3.1.2 Perubahan Asumsi Dasar Ekonomi Makro Tahun 2022

Melihat kondisi perkembangan perekonomian terkini, serta berbagai tantangan dan peluang perekonomian daerah, perlu dilakukan perubahan terhadap asumsi dasar ekonomi makro yang telah ditetapkan pada RKPD tahun 2022. Perubahan asumsi dasar ekonomi makro pada perubahan RKPD tahun 2022 adalah sebagai berikut.

Tabel 3.8

Sasaran Ekonomi Makro Daerah

Uraian	Capaian 2021	Target 2022	
		RKPD	P-RKPD
Pertumbuhan Ekonomi	5,41	1,32	5,41
Tingkat Kemiskinan	9,73	8,00	9,25
Tingkat Pengangguran Terbuka (%)	5,7	3,45	4,50



Indeks Gini	0,288	0,275	0,275
Indeks Pembangunan Manusia	72,93	73,03	73,03

Berikut tantangan dan peluang yang mendasari proyeksi perubahan target makro daerah perekonomian Kabupaten Paser tahun 2022 yang menjadi asumsi pada pencapaian target makro ekonomi pada tahun 2022 :

- 1) Tantangan
 - a. Ketergantungan pada komoditas pangan dari daerah lain
 - b. Belum maksimalnya kinerja UMKM
 - c. Harga CPO cenderung Fluktuatif
- 2) Peluang
 - c. Terus menguatnya harga dan permintaan sektor pertambangan dan penggalian di pasar global
 - d. Terbukanya akses ekonomi melalui peningkatan infrastruktur jalan antar desa

3.2 Perubahan Kebijakan Keuangan Daerah

Keuangan daerah merupakan komponen yang sangat penting dalam perencanaan pembangunan, sehingga analisis mengenai kondisi dan proyeksi keuangan daerah perlu dilakukan untuk mengetahui kemampuan daerah dalam mendanai rencana pembangunan dan kesadaran untuk secara efektif memberikan perhatian kepada isu dan permasalahan strategis secara tepat. Dengan melakukan analisis keuangan daerah yang tepat akan menghasilkan kebijakan yang efektif dalam pengelolaan keuangan daerah. Keuangan daerah dikelola dengan menganut azas tertib, taat pada peraturan perundang-undangan, efisien, ekonomis, efektif, transparan, dan bertanggungjawab dengan memperhatikan rasa keadilan, kepatutan dan manfaat untuk masyarakat.

Kebijakan keuangan daerah harus dirumuskan secara tepat dan akurat berdasarkan analisis perkembangan ekonomi daerah. Selain itu agar dana pembangunan dan penyelenggaraan pemerintahan daerah dapat digunakan secara efektif dan efisien, maka diperlukan kebijakan dalam pengelolaan keuangan daerah. Dengan arah kebijakan keuangan yang tepat, diharapkan kondisi keuangan daerah juga akan semakin kondusif untuk mendukung berbagai kegiatan pembangunan. Kebijakan keuangan daerah di Kabupaten Paser pada Perubahan RKPD tahun 2022 secara umum diarahkan untuk:

- a. Menjamin ketersediaan dana untuk membiayai program dan kegiatan prioritas Pemerintah Daerah, melalui kebijakan pendapatan tahun 2022 yaitu intensifikasi dan ekstensifikasi sumber pendapatan yang berkelanjutan serta menumbuhkan iklim usaha dan investasi yang kondusif.



- b. Kebijakan belanja daerah pada APBD digunakan sepenuhnya untuk mendukung kebijakan program dan kegiatan prioritas Pemerintah Daerah, sesuai dengan sasaran dan prioritas pembangunan daerah tahun 2022.
- c. Kebijakan pembiayaan daerah tahun 2022 diarahkan untuk meningkatkan kemampuan keuangan daerah melalui penguatan investasi Pemerintah Daerah.

3.2.1 Perubahan Kebijakan Pendapatan Daerah

Pendapatan Daerah (langsung) pada hakikatnya diperoleh melalui mekanisme pajak dan retribusi atau pungutan lainnya yang dibebankan pada seluruh masyarakat. Keadilan dan kewajaran dalam perpajakan terkait dengan prinsip kewajaran “horizontal” dan kewajaran “vertikal”. Prinsip dari kewajaran horisontal menekankan pada persyaratan bahwa masyarakat dalam posisi yang sama harus diberlakukan sama, sedangkan prinsip kewajaran vertikal dilandasi pada konsep kemampuan wajib pajak/non pajak (retribusi) untuk membayar, artinya masyarakat yang mempunyai kemampuan untuk membayar tinggi diberikan beban pajak yang tinggi pula. Tentunya untuk menyeimbangkan kedua prinsip tersebut pemerintah daerah dapat melakukan diskriminasi tarif secara rasional untuk menghilangkan rasa ketidakadilan.

Pendapatan daerah meliputi semua penerimaan uang melalui rekening kas umum daerah yang menambah ekuitas dana, sebagai hak pemerintah daerah dalam satu tahun anggaran dan tidak perlu dibayar kembali oleh daerah. Seluruh pendapatan daerah dianggarkan dalam APBD secara bruto yang mempunyai makna bahwa jumlah pendapatan yang dianggarkan tidak boleh dikurangi dengan belanja yang digunakan dalam rangka menghasilkan pendapatan tersebut dan/atau dikurangi dengan bagian pemerintah pusat/daerah lain dalam rangka bagi hasil. Pendapatan daerah merupakan perkiraan yang terukur secara rasional yang dapat dicapai untuk setiap sumber pendapatan.

Upaya yang ditempuh Pemerintah Kabupaten Paser pada perubahan RKPD tahun 2022 untuk meningkatkan pendapatan daerah dengan melakukan berbagai kebijakan, antara lain:

- a. Modernisasi sistem pembayaran retribusi daerah
- b. Meningkatkan kerjasama dan inovasi dengan sejumlah stakeholder dalam penyetoran pendapatan daerah.

Adanya perubahan asumsi dasar ekonomi makro dan langkah kebijakan keuangan, maka postur proyeksi pendapatan pada Perubahan RKPD tahun 2022 juga mengalami perubahan, pada pendapatan asli daerah diproyeksikan menjadi Rp.170.969.275.185,- pada Perubahan RKPD Tahun 2022, pada pendapatan transfer juga mengalami perubahan menjadi sebesar Rp.2.372.827.852.865,-. Rencana pendapatan daerah pada Perubahan RKPD Tahun 2022 disajikan pada tabel berikut



Tabel 3.9

Realisasi dan Perubahan Proyeksi/Target Pendapatan Daerah Kabupaten Paser Tahun 2020 s.d Tahun 2022

Kode	Uraian	Jumlah				
		Realisasi 2020	Realisasi 2021	Realisasi 2022 (Per 30 Juni)	RKPD 2022	Perubahan Proyeksi 2022
1	2	4	4		4	4
4	PENDAPATAN					
4.1	Pendapatan Asli Daerah	173.315.327.565,13	270.129.905.878,22	34.819.805.750,00	180.239.437.775,00	170.969.275.185
4.1.1	Pajak Daerah	33.268.971.828,26	48.074.617.655,26	17.166.385.682,00	44.142.500.000,00	36.717.000.000
4.1.2	Retribusi Daerah	9.527.589.970,21	10.780.217.789,50	4.885.204.788,00	13.281.984.425,00	11.770.398.000
4.1.3	Hasil Pengelolaan Kekayaan Daerah Yang Dipisahkan	4.164.142.133,44	5.038.453.633,21	5.723.822.366,00	6.500.000.000,00	5.723.822.365
4.1.4	Lain-lain PAD Yang Sah	126.354.623.633,22	206.236.616.800,25	7.044.392.914,00	116.314.953.350,00	116.758.063.820
4.2	Pendapatan Transfer	2.182.811.359.242,00	1.913.090.027.703,00	761.870.034.575,00	1.565.136.013.555,35	2.372.827.852.865
4.2.1	Pendapatan Transfer Pemerintah Pusat	1.682.044.073.743,00	1.300.917.444.701,00	645.596.354.124,00	1.286.229.341.555,35	1.921.186.590.865
	Dana Perimbangan	1.513.531.810.485,00	1.139.626.323.072,00	645.596.354.124,00		1.802.549.199.865
	Bagi Hasil Pajak/Bagi Hasil Bukan Pajak (DBH)	-	-		682.662.771.555,35	1.191.190.326.300
	Dana Alokasi Umum (DAU)	-	-		438.745.286.000,00	376.914.440.000



Kode	Uraian	Jumlah				
		Realisasi 2020	Realisasi 2021	Realisasi 2022 (Per 30 Juni)	RKPD 2022	Perubahan Proyeksi 2022
1	2	4	4		4	4
	Dana Alokasi Khusus (DAK)	-	-		-	234.444.433.565
	Dana Insentif Daerah (DID)	43.329.877.000,00	34.102.035.000,00		37.102.035.000,00	3.376.283.000
	Dana Desa (DD)	125.182.386.258,00	127.189.086.629,00		127.719.249.000,00	115.261.108.000
4.2.2	Pendapatan Transfer Antar-Daerah	500.767.285.499,00	612.172.583.002,00	116.273.680.451,00	278.906.672.000,00	451.641.262.000
	- Bagi Hasil Pajak Dari Provinsi dan Pemerintah Daerah Lainnya	169.578.622.255,00	221.117.067.002,00	116.273.680.451,00	278.906.672.000,00	264.539.012.000
	- Bantuan Keuangan dari Provinsi atau Pemerintah Daerah Lainnya	331.188.663.244,00	391.055.516.000,00		-	187.102.250.000
4.3	Lain-lain Pendapatan Daerah Yang Sah	47.926.825.100,00	46.223.386.678,00	0	53.264.532.580,00	4.000.000.000
4.3.1	Pendapatan Hibah	4.118.997.100,00	3.990.000.000,00	0	4.000.000.000,00	4.000.000.000
	- Pendapatan Hibah Dari Pemerintah	-	-		4.000.000.000,00	4.000.000.000
4.3.2	Dana Darurat	-	-		-	-



Kode	Uraian	Jumlah				
		Realisasi 2020	Realisasi 2021	Realisasi 2022 (Per 30 Juni)	RKPD 2022	Perubahan Proyeksi 2022
1	2	4	4		4	4
4.3.3	Lain - Lain Pendapatan Sesuai dengan Ketentuan Peraturan Perundang - Undangan	43.807.828.000,00	42.233.386.678,00		49.264.532.580,00	-
	- Pendapatan Hibah Dana BOS				49.264.532.580,00	-
	Jumlah Pendapatan	2.404.053.511.907,13	2.229.443.320.259,22	796.689.840.325,00	1.798.639.983.910,35	2.547.797.128.050



Perubahan Proyeksi Pendapatan Daerah tahun 2022 diperkirakan sebesar Rp.2.547.797.128.050,-. Dalam proyeksi pendapatan daerah tahun 2022, sumber penerimaan pendapatan yang diperkirakan mengalami kenaikan adalah bersumber dari Pendapatan Transfer menjadi sebesar Rp.2.372.827.852.865,-

3.2.2 Perubahan Kebijakan Belanja Daerah

Rencana belanja daerah tahun anggaran 2022 disusun dengan memperhatikan dan mempertimbangkan potensi dan peluang yang dihadapi. Belanja daerah diarahkan kepada komponen-komponen penyediaan anggaran dan pembiayaan yang merupakan kewajiban-kewajiban daerah, dengan harapan dapat mencapai hasil yang optimal pada setiap bidang kewenangan pemerintahan daerah dalam satu tahun anggaran. Komponen belanja daerah dan kinerja pelayanan selain berdasarkan aspirasi masyarakat, juga dengan mempertimbangkan kondisi dan kemampuan daerah.

Selanjutnya alokasi anggaran perlu dilaksanakan secara terbuka berdasarkan skala prioritas dan kebutuhan. Selain itu pengelolaan belanja harus diadministrasikan sesuai dengan perundang-undangan yang berlaku. Penurunan/peningkatan rencana pendapatan daerah akan mempengaruhi penyesuaian belanja daerah. Adapun perubahan kebijakan belanja daerah adalah sebagai berikut:

- a. Menitikberatkan pada pemenuhan belanja prioritas dalam rangka kesinambungan implementasi pencapaian visi misi RPJMD Kabupaten Paser Tahun 2021-2026
- b. Mendorong implementasi Peraturan Menteri Keuangan Republik Indonesia Nomor 207/PMK/07/2020 tentang Tata Cara Penundaan Penyaluran Dana Transfer Umum Atas Pemenuhan Kewajiban Pemerintah Daerah.
- c. Mendukung implementasi strategi pembangunan dan arah kebijakan pembangunan
- d. Belanja operasi diprioritaskan pada kebutuhan operasional rutin Perangkat Daerah dan kegiatan yang dipandang mendesak serta efisiensi anggaran maupun hal-hal yang terkait penyesuaian alokasi belanja lainnya seperti alokasi penambahan gaji dan tunjangan ASN/tambahan penghasilan ASN, termasuk alokasi untuk gaji dan tunjangan PPPK/tambahan penghasilan PPPK serta kebijakan kenaikan pangkat/golongan, kenaikan gaji pokok ASN berdasarkan peraturan berlaku, penambahan gaji pegawai tidak tetap, pembayaran listrik, air dan peralatan dan perlengkapan kantor dan lain-lain, serta pembayaran utang pemerintah daerah yang telah diakui dalam Laporan Keuangan Pemerintah Daerah Kabupaten Paser Tahun Anggaran 2021.
- e. Belanja barang dan jasa digunakan untuk menganggarkan pengadaan barang/jasa yang nilai manfaatnya kurang dari 12 (dua belas) bulan, termasuk barang/jasa yang akan diserahkan atau dijual kepada masyarakat/pihak lain.



Tabel 3.10

Realisasi dan Perubahan Proyeksi Belanja Daerah Kabupaten Paser Tahun 2020 s.d Tahun 2022

Kode	Uraian	Realisasi Tahun 2020	Realisasi Tahun 2021	Realisasi Tahun 2022 (Per 30 juni)	RKPD Tahun 2022	Perubahan Proyeksi Tahun 2022
5	BELANJA					
5.1.	Belanja Operasi	1.412.973.358.973,31	1.590.213.275.471,00	440.402.397.829,00	1.114.937.423.466,05	1.958.936.412.726
5.1.1	Belanja Pegawai	745.421.072.642,00	664.457.254.015,00	292.227.673.449,00	672.546.746.732,23	744.041.720.713
5.1.2	Belanja Barang dan Jasa	598.472.440.672,31	904.699.805.382,00	145.094.874.380,00	421.528.562.369,82	1.192.303.541.489
5.1.3	Belanja Bunga				-	-
5.1.4	Belanja Subsidi				-	-
5.1.5	Belanja Hibah	69.079.845.659,00	21.056.216.074,00	3.079.850.000,00	20.862.114.364,00	22.591.150.074
	Pengamanan Pemilukades untuk Kodim dan Polres				600.000.000,00	-
5.1.05.05	Belanja Hibah kepada Badan, Lembaga, Organisasi Kemasyarakatan yang Berbadan Hukum Indonesia			3.079.850.000,00	19.545.209.290,00	-
5.1.05.07	Belanja Hibah Bantuan Keuangan kepada Partai Politik				716.905.074,00	-
5.1.6	Belanja Bantuan Sosial				-	-
	Belanja Bantuan Sosial Kepada Anggota Masyarakat				-	-
5.2	Belanja Modal	571.330.520.756,47	428.445.542.273,00	4.795.812.487,00	576.803.409.719,80	677.646.743.156
5.3	Belanja Tidak Terduga	69.966.802.134,00	8.548.889.049,00	235.063.000,00	5.000.000.000,00	6.000.000.000



Kode	Uraian	Realisasi Tahun 2020	Realisasi Tahun 2021	Realisasi Tahun 2022 (Per 30 juni)	RKPD Tahun 2022	Perubahan Proyeksi Tahun 2022
	Belanja Tidak Terduga	69.966.802.134,00	8.548.889.049,00	235.063.000,00	5.000.000.000,00	6.000.000.000
5.4	Belanja Transfer	250.548.819.170,00	151.037.043.950,00	50.894.844.736,00	290.399.150.724,50	276.909.168.705
5.4.01	Belanja Bagi Hasil	3.665.020.100,00	2.982.727.150,00		5.742.448.442,50	5.483.743.150
5.4.01.01	Belanja Bagi Hasil Pajak Daerah				4.414.250.000,00	4.414.250.000
5.4.01.02	Belanja Bagi Hasil Retribusi Daerah				1.328.198.442,50	1.069.493.150
5.4.02	Belanja Bantuan Keuangan	246.883.799.070,00	148.054.316.800,00	50.894.844.736,00	284.656.702.282,00	271.425.425.555
5.4.02.02	Belanja Bantuan Keuangan antar Daerah Kabupaten/Kota				42.821.510.782,00	35.470.985.355
5.4.02.05	Belanja Bantuan Keuangan Khusus Daerah Provinsi atau Kabupaten/Kota Kepada Desa			50.894.844.736,00	241.835.191.500,00	235.954.440.200
	Bantuan Keuangan Desa Lainnya (Pilkades)				2.439.535.000,00	2.439.535.000
	Belanja Bantuan Keuangan Khusus dari Pemerintah Kota/Kabupaten kepada Desa (APBN)				127.719.249.000,00	115.261.108.000
	Belanja Bantuan Keuangan dari Pemerintah Provinsi					7.050.000.000
	Belanja Bantuan Keuangan Khusus Pemerintah Kota/Kabupaten Kepada Desa (ADD)				110.676.407.500,00	109.703.797.200
	Karya Bhakti TNI				1.000.000.000,00	1.500.000.000
TOTAL JUMLAH BELANJA		2.304.819.501.033,78	2.178.244.750.743,00	496.328.118.052,00	1.987.139.983.910,35	2.919.492.324.137

3.2.3 Perubahan Kebijakan Penerimaan dan Pengeluaran Pembiayaan Daerah

Pembiayaan daerah merupakan semua penerimaan yang perlu dibayar kembali dan/atau pengeluaran yang akan diterima kembali, baik pada tahun anggaran yang bersangkutan maupun pada tahun-tahun anggaran berikutnya.

Pembiayaan daerah sebagai satu kesatuan dalam struktur APBD, terdiri dari penerimaan pembiayaan dan pengeluaran pembiayaan. Penerimaan pembiayaan mencakup Sisa Lebih Perhitungan Anggaran tahun sebelumnya (SiLPA), pencairan dana cadangan, hasil penjualan kekayaan daerah yang dipisahkan, penerimaan pinjaman daerah, penerimaan kembali pemberian pinjaman, dan penerimaan piutang daerah. Pengeluaran pembiayaan mencakup pemberian dana cadangan, penyertaan modal (investasi) daerah, pembayaran pokok utang, dan pemberian pinjaman daerah.

Pada Perubahan RKPD tahun 2022, kebijakan pembiayaan anggaran mengalami perubahan yang semula direncanakan penerimaan pembiayaan sebesar Rp.200.000.000.000,- pada Perubahan RKPD 2022 menjadi Rp.383.195.196.087,- untuk pengeluaran pembiayaan pada Perubahan RKPD 2022 sebesar Rp.11.500.000.000,-.

Hasil analisis dan perkiraan perubahan sumber-sumber penerimaan pembiayaan daerah dan realisasi serta penerimaan dan pengeluaran pembiayaan daerah dalam 2 (dua) tahun terakhir, perubahan proyeksi/target tahun rencana dalam rangka perumusan arah kebijakan pengelolaan pembiayaan daerah disajikan sebagaimana tabel berikut :

Tabel 3.11

Realisasi dan Perubahan Proyeksi/Target Pembiayaan Daerah Kabupaten Paser Tahun 2020 s.d Tahun 2022

No.	Jenis Penerimaan dan Pengeluaran Pembiayaan Daerah	JUMLAH				
		Realisasi Tahun 2020	Realisasi Tahun 2021	Realisasi Tahun 2022 (Per 30 juni)	RKPD Tahun 2022	Perubahan Proyeksi Tahun 2022
(1)	(2)	(5)	(6)			
3.1	PENERIMAAN PEMBIAYAAN	442.373.646.400,77	528.408.789.165,12	0,00	200.000.000.000,00	383.195.196.087,00
3.1.1	Sisa Lebih Perhitungan Anggaran Tahun Sebelumnya (SILPA)	442.373.646.400,77	528.408.789.165,12	0,00	200.000.000.000,00	383.195.196.087,00
3.1.2	Pencairan Dana Cadangan	0,00	0,00	0,00	0,00	0,00
3.1.3	Hasil Penjualan Kekayaan Daerah Yang dipisahkan	0,00	0,00	0,00	0,00	0,00
3.1.4	Penerimaan Pinjaman Daerah	0,00	0,00	0,00	0,00	0,00
3.1.5	Penerimaan Kembali Pemberian Pinjaman	0,00	0,00	0,00	0,00	0,00
3.1.6	Penerimaan Piutang Daerah	0,00	0,00	0,00	0,00	0,00
3.2	PENGELUARAN PEMBIAYAAN	13.164.868.099,00	11.490.000.000,00	7.500.000.000,00	11.500.000.000,00	11.500.000.000,00
3.2.1	Pembentukan Dana Cadangan	0,00	0,00		0,00	0,00
3.2.2	Penyertaan Modal (Investasi Daerah)	13.164.868.099,00	11.490.000.000,00	7.500.000.000,00	11.500.000.000,00	11.500.000.000,00
	Penyertaan Modal Daerah pada Badan Usaha Milik Daerah (BUMD)			7.500.000.000,00		11.500.000.000,00
	Perusahaan Daerah Air Minum Tirta Kandilo					4.000.000.000,00
	Bank Kaltimara					7.500.000.000,00

No.	Jenis Penerimaan dan Pengeluaran Pembiayaan Daerah	JUMLAH				
		Realisasi Tahun 2020	Realisasi Tahun 2021	Realisasi Tahun 2022 (Per 30 juni)	RKPD Tahun 2022	Perubahan Proyeksi Tahun 2022
3.2.3	Pengembalian Pinjaman Daerah					
	Pengembalian Pinjaman Daerah pada Bank Kaltimtura					
3.2.4	Pembayaran Pokok Hutang	0,00	0,00	0,00	0,00	0,00
3.2.5	Pemberian Pinjaman Daerah	0,00	0,00	0,00	0,00	0,00
JUMLAH PEMBIAYAAN NETTO		429.208.778.301,77	516.952.789.175,12	7.500.000.000,00	188.500.000.000,00	371.695.196.087,00



BAB IV

SASARAN DAN PRIORITAS PEMBANGUNAN DAERAH

4.1 Tujuan dan Sasaran Pembangunan

Sesuai dengan Tema Rencana Kerja Pemerintah Daerah (RKPD) Kabupaten Paser Tahun 2022 yaitu **“PERCEPATAN TRANSFORMASI EKONOMI UNTUK MENINGKATKAN KESEJAHTERAAN MASYARAKAT”**

Pada Perubahan RKPD Kabupaten Paser tahun 2022 tema ini kemudian dijabarkan ke dalam empat (empat) Prioritas Pembangunan Daerah Tahun 2022, sebagai berikut :

1. Pembangunan Infrastruktur yang Berkualitas.
2. Pengembangan Sumber Daya Manusia.
3. Penguatan Ekonomi Daerah.
4. Peningkatan Kualitas Pelayanan Publik

Untuk bidang lingkungan dan pemerintahan pada hakikatnya telah menjadi bagian dari keempat prioritas pembangunan tersebut dimana pembangunan berwawasan lingkungan merupakan pembangunan berkelanjutan yang mengoptimalkan sumber daya alam dan sumberdaya manusia dengan menserasikan aktivitas manusia dengan sumber daya alam yang tersedia. Pembangunan diharapkan memperoleh hasil yang optimal dan berkesinambungan dalam upaya peningkatan kesejahteraan masyarakat.

Sebagaimana Visi Kabupaten Paser yang tertuang dalam Rencana Pembangunan Jangka Menengah Daerah (RPJMD) Kabupaten Paser Tahun 2021-2026 yaitu **“MENUJU KABUPATEN PASER MAJU, ADIL, DAN SEJAHTERA”**. Untuk merealisasi Visi tersebut, maka di dalam RPJMD telah ditetapkan 4 (empat) Misi pembangunan Kabupaten Paser sebagai berikut :

1. Mewujudkan Perekonomian Daerah yang Mandiri dan Berdaya Saing.
2. meningkatkan Tata Kelola Pemerintahan yang Efektif dan Efisien Melalui Pemerintahan yang Profesional, Partisipatif dan Transparan.
3. Mengurangi Ketimpangan Antarwilayah melalui Peningkatan Aksesibilitas Infrastruktur yang Berwawasan Lingkungan dan Berkelanjutan.
4. Meningkatkan Kualitas Sumber Daya Manusia yang Berdaya Saing.

Berdasarkan dari misi pembangunan tersebut selanjutnya ditetapkan tujuan dan sasaran pembangunan yang akan dicapai melalui serangkaian program dan kegiatan. Tujuan dan sasaran pembangunan dalam RPJMD Kabupaten Paser Tahun 2021-2026 dan hubungannya dalam merealisasikan ke-empat misi tersebut dapat dilihat pada tabel berikut :



Tabel 4.1
Visi, Misi, Tujuan, Sasaran dan Indikator RPJMD Kabupaten Paser Tahun 2021-2026

KODE	MISI/TUJUAN/ SASARAN/ PROGRAM PEMBANGUNAN DAERAH/PROGRAM OPERASIONAL	INDIKATOR KINERJA (TUJUAN, IMPACT, OUTCOME)	SAT	KONDISI KINERJA AWAL RPJMD (TAHUN 2020)	CAPAIAN KINERJA						KONDISI KINERJA PADA AKHIR PERIODE RPJMD	PERANGKAT DAERAH PENANGGUNG JAWAB
					2021	2022	2023	2024	2025	2026		
MISI 1 : Mewujudkan Perekonomian Daerah yang Mandiri dan Berdaya Saing												
	Tujuan 1: Meningkatkan Pertumbuhan Ekonomi yang Mandiri dan Berdaya Saing	Pertumbuhan Ekonomi	%	-2.77	1,30	1,32	2,32	2,50	3,64	4,20	4,20	
	Sasaran 1.1: Meningkatnya efek berganda(multiplier effect) sektor pertanian	Pertumbuhan sektor ekonomi lokal / non tambang	%	4.87	4.90	4.90	5.14	5.41	5.68	5.95	5.95	
	PROGRAM DAERAH: PROGRAM PENINGKATAN PRODUKSI, MUTU HASIL DAN OLAHAN PERTANIAN, PERKEBUNAN, PETERNAKAN DAN PERIKANAN	Rata-rata pertumbuhan produksi pertanian	%	1,23	2,00	2,44	2,49	2,46	2,08	2,54	2,54	DTPH, Disbunnak, Diskan dan DKP
	Program Penyediaan dan Pengembangan Sarana Pertanian (Tanaman Pangan dan Hortikultura)	Persentase sarana tanaman pangan dan hortikultura yang dimanfaatkan	%	100	100	100	100	100	100	100	100	DTPH
	Program Penyediaan dan Pengembangan Prasarana Pertanian (Tanaman Pangan dan Hortikultura)	Persentase prasarana pertanian yang dimanfaatkan	%	100	100	100	100	100	100	100	100	DTPH
	Program Pengendalian dan Penanggulangan Bencana Pertanian (Tanaman Pangan dan Hortikultura)	Pertumbuhan produksi tanaman Pangan dan hortikultura	%	-2.23	8.00	10.89	10.40	9.34	11.98	9.59	9.59	DTPH
	Program Perekonomian dan Pembangunan	Persentase kebijakan prioritas Perekonomian dan Pembangunan yang dituangkan dalam produk hukum daerah	%	NA	100	100	100	100	100	100	100	Sekretariat Daerah
	Program Penyuluhan Pertanian	Pertumbuhan produksi kelompok yang disuluh	%	50	50	60	62	64	66	68	68	DTPH
	Program Penyediaan dan Pengembangan Sarana Pertanian (Perkebunan dan Peternakan)	Persentase sarana pertanian (perkebunan dan peternakan) yang dimanfaatkan	%	0	100	100	100	100	100	100	100	Disbunnak
	Program Penyediaan dan Pengembangan Prasarana Pertanian (Perkebunan dan Peternakan)	Persentase prasarana perkebunan dan peternakan yang dimanfaatkan	%	0	100	100	100	100	100	100	100	Disbunnak
	Program Pengendalian Kesehatan Hewan dan Kesehatan Masyarakat Veteriner (Perkebunan dan Peternakan)	Persentase populasi hewan ternak yang sehat	%	50	50	60	60	60	60	60	60	Disbunnak
	Program Pengendalian dan Penanggulangan Bencana Pertanian (Perkebunan dan Peternakan)	Persentase pengendalian dan penanggulangan bencana pertanian yang terlaksana	%	0	100	100	100	100	100	100	100	Disbunnak



KODE	MISI/TUJUAN/ SASARAN/ PROGRAM PEMBANGUNAN DAERAH/PROGRAM OPERASIONAL	INDIKATOR KINERJA (TUJUAN, IMPACT, OUTCOME)	SAT	KONDISI KINERJA AWAL RPJMD (TAHUN 2020)	CAPAIAN KINERJA						KONDISI KINERJA PADA AKHIR PERIODE RPJMD	PERANGKAT DAERAH PENANGGUNG JAWAB	
					2021	2022	2023	2024	2025	2026			
	Program Perizinan Usaha Pertanian (Perkebunan dan Peternakan)	Persentase rekomendasi perizinan yang diterbitkan	%	0	100	100	100	100	100	100	100	100	Disbunnak
	Program Pengelolaan Perikanan Tangkap	Persentase peningkatan produksi perikanan tangkap	%	-3.29	0.1	0.1	0.6	0.6	0.6	0.6	0.6	0.6	Dinas Perikanan
	Program Pengelolaan Perikanan Budidaya	Persentase peningkatan produksi perikanan budidaya	%	6.23	1.00	1.00	1.00	1.00	1.00	1.00	1.00	1.00	Dinas Perikanan
	Program Pengawasan Sumber Daya Kelautan dan Perikanan	Cakupan wilayah PUD yang diawasi dari IUU fishing dan kegiatan yang merusak sumberdaya perikanan	%	35	35	35	45	45	45	45	45	45	Dinas Perikanan
	Program Pengolahan dan Pemasaran Hasil Perikanan	Persentase peningkatan produksi olahan hasil Perikanan	%	-81.8	0.1	0.1	0.9	0.9	0.9	0.9	0.9	3.7	Dinas Perikanan
	Program Pengelolaan Sumber Daya Ekonomi untuk kedaulatan dan Kemandirian Pangan	Persentase Penyediaan Infrastruktur Pendukung Kemandirian Pangan	%	30	30	31	50	55	60	65	65	65	DKP
	Program Peningkatan Diversifikasi Dan Ketahanan Pangan Masyarakat	Tingkat ketersediaan pangan	%	97.59	97.70	97.77	97.90	98	98.5	99	99	99	DKP
		Tingkat konsumsi pangan	%	84.1	85	85	86	87	88	89	89	89	
	Program Penanganan Kerawanan Pangan	Persentase Penanganan Desa Rawan Pangan	%	20.83	19.44	18.75	18.06	17.36	16.67	15.97	15.97	15.97	DKP
		Persentase Penyaluran cadangan Pangan	%	38.84	10	10	10	10	10	10	10	50	
	Program Pengawasan Keamanan Pangan	Persentase tingkat keamanan pangan segar yang diuji	%	71,67	80	80	82	84	86	88	88	88	DKP
	Program Perencanaan dan Pembangunan Industri	Persentase pertumbuhan produksi industri berbasis pertanian	%	2,10	2.10	2.40	2.40	2.40	2.40	2.40	2.40	2.40	Dinas Perindag kop UKM
	Program Pengendalian Izin Usaha Industri Kabupaten /Kota	Persentase pemutahiran data IKM	%	40	40	45	50	55	60	60	60	60	Dinas Perindag kop UKM
	Program Pengembangan Iklim Penanaman Modal	Nilai investasi berskala nasional PMDN/PMA	Juta Rupiah	657,970	670,000	690,869	725,412	761,683	837,851	921,636	3,937,450	3,937,450	DPMPTSP
	Program Promosi Penanaman Modal	Jumlah investor non tambang dan non sawit	Investor	56	56	59	62	65	71	78	335	335	DPMPTSP
	Program Pelayanan Penanaman Modal	Indeks Kepuasan Masyarakat	%	80	80	81.02	82.06	82.06	82.08	82.10	82.10	82.10	DPMPTSP
	Program Pengendalian Pelaksanaan Penanaman Modal	Jumlah investor yang diawasi dan dikendalikan	Investor	56	56	59	62	65	71	78	335	335	DPMPTSP
	Program Pengelolaan Data dan Sistem Informasi Penanaman Modal	Persentase Ketersediaan Data dan Sistem informasi Penanaman Modal	%	50	50	60	70	80	90	100	100	100	DPMPTSP



KODE	MISI/TUJUAN/ SASARAN/ PROGRAM PEMBANGUNAN DAERAH/PROGRAM OPERASIONAL	INDIKATOR KINERJA (TUJUAN, IMPACT, OUTCOME)	SAT	KONDISI KINERJA AWAL RPJMD (TAHUN 2020)	CAPAIAN KINERJA						KONDISI KINERJA PADA AKHIR PERIODE RPJMD	PERANGKAT DAERAH PENANGGUNG JAWAB
					2021	2022	2023	2024	2025	2026		
	Sasaran1.2 : Berkembangnya sektor kepariwisataan	Pertumbuhan sektor I (Penyediaan akomodasi dan makan minum)	%	-2,28	-1,00	0,01	1,12	2,21	2,51	2,83	2,83	
	PROGRAM DAERAH: PENGEMBANGAN INDUSTRI KREATIF	Pertumbuhan industri pengolahan non tambang	%	17,32	17,05	17,10	17,45	17,53	17,75	18,10	18,10	Disporapar Disdikbud, & Disperindagkop UKM
	Program Peningkatan Daya Tarik Destinasi Pariwisata	Persentase destinasi wisata yang baik	%	16,13	17	18,75	21,21	23,53	25,71	28,77	28,77	Disporapar
	Program Pemasaran Pariwisata	Persentase pertumbuhan jumlah wisatawan	%	-56,13	10	14,26	20	25	33,33	35	35	Disporapar
	Program Pengembangan Ekonomi Kreatif melalui Pemanfaatan dan Perlindungan Hak Kekayaan Intelektual	Jumlah produk Ekonomi Kreatif yang memperoleh Perlindungan Hak Cipta dari HAKI	Produk	0	0	1	1	1	1	1	5	Disporapar
	Program Pengembangan Sumberdaya Pariwisata dan Ekonomi Kreatif	Persentase peningkatan pelaku ekonomi kreatif berbasis seni dan budaya	%	10	10	20	20	20	20	20	100	Disporapar
	Program Peningkatan Sarana Distribusi Perdagangan	Persentase sarana distribusi dan fasilitas yang dibangun/direhab	%	2,70	1	4	4	4	4	4	20	Disperindag kop UKM
	Program Stabilisasi Harga Barang Kebutuhan Pokok dan Barang Penting	Persentase harga barang kebutuhan pokok dan barang penting yang stabil	%	50	50	50	50	60	60	60	60	Disperindag kop UKM
	Program Pengembangan Ekspor	Persentase Peningkatan produk lokal yang diekspor	%	0	0	20	20	20	20	20	100	Disperindag kop UKM
	Program Standardisasi dan Perlindungan Konsumen	Persentase Jumlah UTTP yang ditera/tera ulang	%	50	50	100	100	100	100	100	100	Disperindag kop UKM
	Proram Penggunaan dan Pemasaran Produk Dalam Negeri	Persentase Peningkatan Produk UMKM yang dipasarkan/dipromosikan	%	0	0	10	12	15	17	20	20	Disperindag kop UKM
	Program Pengawasan dan pemeriksaan Koperasi	Persentase Koperasi sehat	%	56,33	56,33	59	62	65	67	70	70	Disperindag kop UKM
	Program Pemberdayaan dan Perlindungan Koperasi	Rata-Rata Omset per koperasi	Juta Rp	219	219	255	257	260	265	270	270	Disperindag kop UKM
	Program Pendidikan dan pelatihan perkoperasian	Persentase Peningkatan Jumlah Koperasi yang maju	%	0	0	0	12	12	12	12	48	Disperindag kop UKM
	Program Pemberdayaan Usaha Menengah, Usaha Kecil dan Usaha Mikro (UMKM)	Persentase Peningkatan jumlah UMKM yang diberdayakan	%	0	0	5	5	5	5	5	25	Disperindag kop UKM
	Program Pengembangan UMKM	Persentase peningkatan Jumlah UMKM yang naik kelas	%	0	0	0,05	0,05	0,05	0,05	0,05	0,25	Disperindag kop UKM



KODE	MISI/TUJUAN/ SASARAN/ PROGRAM PEMBANGUNAN DAERAH/PROGRAM OPERASIONAL	INDIKATOR KINERJA (TUJUAN, IMPACT, OUTCOME)	SAT	KONDISI KINERJA AWAL RPJMD (TAHUN 2020)	Target Tahun 2022						KONDISI KINERJA PADA AKHIR PERIODE RPJMD	PERANGKAT DAERAH PENANGGUNG JAWAB
					2021	2022	2023	2024	2025	2026		
MISI 2 : Meningkatkan tata kelola pemerintahan yang efektif dan efisien melalui pemerintahan yang profesional, partisipatif dan transparan												
	TUJUAN 2 : Mewujudkan Tata Kelola Pemerintahan Yang Responsif Dan Tangkas	Indeks Reformasi Birokrasi		55.81 (CC)	58 (CC)	60 (CC)	65 (CC)	70 (B)	75 (B)	80 (A)	80 (A)	
	SASARAN 2.1 : Meningkatnya Akuntabilitas Kinerja Pemerintah	Nilai SAKIP		58.41 (CC)	59 (CC)	61 (B)	65 (B)	70 (BB)	75 (BB)	81 (A)	81 (A)	
		Indeks Pengelolaan Keuangan Daerah		NA	70	70	72	74	76	78	78	
	PROGRAM PENINGKATAN KINERJA PEMERINTAH	Nilai SAKIP	Nilai	58.41 (CC)	59 (CC)	61 (B)	65 (B)	70 (BB)	75 (BB)	81 (A)	81 (A)	
	Program Penunjang Urusan Pemerintahan Daerah Kabupaten /Kota	Indeks Kepuasan Pelayanan Sekretariat	%	NA	70	70	72	74	76	80	80	Seluruh Perangkat Daerah
		Persentase PD dengan Nilai IRB Baik	%	75	75	75	80	85	90	90	90	Sekretariat Daerah
	Program Pemerintahan Dan Kesejahteraan Rakyat	Persentase perumusan kebijakan Pemerintahan dan Kesra yang ditindaklanjuti	%	NA	100	100	100	100	100	100	100	Sekretariat Daerah
		Nilai EKPPD		2.80	2.80	2.90	2.95	3.00	3.10	3.20	3.20	
	Program Perencanaan, Pengendalian Dan Evaluasi Pembangunan Daerah	Persentase Konsistensi Program RKPD kedalam APBD	%	92.64	93	93	94	95	96	97	97	Bappeda litbang
		Persentase kesesuaian capaian kinerja dan target pembangunan daerah	%	NA	90	93	94	95	96	97	97	
	Program Koordinasi Dan Sinkronisasi Perencanaan Pembangunan Daerah	Persentase Konsistensi Program RPJMD kedalam RKPD	%	91.64	92	92	93	94	95	96	96	Bappeda litbang
	Program Penelitian Dan Pengembangan Daerah	Persentase pemanfaatan hasil kelitbangan	%	50	50	60	65	70	75	80	80	Bappeda litbang
	Program Kepegawaian Daerah	Persentase pegawai berkinerja baik	%	NA	100	100	100	100	100	100	100	BKPSDM
		Persentase kesesuaian jabatan pegawai berdasarkan pendidikan	%	NA	50	70	75	80	85	90	90	
		Persentase ASN bekerja sesuai kompetensi dan kualifikasi dalam jabatan	%	NA	50	70	75	80	85	90	90	
	Program Pengembangan Sumber Daya Manusia	Persentase ASN Manajerial dan Fungsional memiliki sertifikasi	%	NA	50	70	75	80	85	90	90	BKPSDM
	Program Dukungan Pelaksanaan Tugas Dan Fungsi DPRD	Persentase Perda yang ditetapkan tepat waktu	%	NA	100	100	100	100	100	100	100	Sekretariat DPRD
		Rekomendasi pengawasan DPRD yang ditindaklanjuti	%	NA	100	100	100	100	100	100	100	
		Dokumen KUA, PPAAS dan Perda APBD yang ditetapkan tepat waktu	Dokumen	NA	6	6	6	6	6	6	30	



KODE	MISI/TUJUAN/ SASARAN/ PROGRAM PEMBANGUNAN DAERAH/PROGRAM OPERASIONAL	INDIKATOR KINERJA (TUJUAN, IMPACT, OUTCOME)	SAT	KONDISI KINERJA AWAL RPJMD (TAHUN 2020)	Target Tahun 2022						KONDISI KINERJA PADA AKHIR PERIODE RPJMD	PERANGKAT DAERAH PENANGGUNG JAWAB
					2021	2022	2023	2024	2025	2026		
	Program Pembinaan Dan Pengawasan Pemerintahan Desa	Persentase desa yang menyampaikan LKP desa tepat waktu	%	NA	100	100	100	100	100	100	100	Kecamatan
	Program Pengelolaan Keuangan Daerah	Persentase penurunan temuan administratif atas laporan keuangan pemerintah daerah	%	NA	10	10	10	10	10	10	10	BKAD
	Program Pengelolaan Barang Milik Daerah	Persentase permasalahan pengelolaan barang milik daerah selesai ditindaklanjuti	%	NA	50	50	55	60	65	70	70	BKAD
	Program Pengelolaan Pendapatan Daerah	Rasio PAD terhadap APBD	%	7,34	7,5	7,5	7,7	8	8,3	8,5	8,5	Bapenda
	Program Penyelenggaraan Pengawasan	Indeks Penerapan Manajemen Resiko (MRI)		2.50	2.50	3.04	3.50	3.70	3.90	4.00	4.00	Inspektorat
	Program Perumusan Kebijakan, Pendampingan Dan Asistensi	Persentase PD yang dievaluasi SAKIP dengan peringkat minimal BB	%	70	70	70	75	80	85	90	90	Inspektorat
		Persentase PD yang dievaluasi pelaksanaan RB dengan peringkat minimal B	%	25	25	70	75	80	85	90	90	Inspektorat
	Program Pengelolaan Arsip	Persentase perangkat daerah yang menerapkan pengelolaan arsip secara baku	%	36	38	40	50	60	70	80	80	Dinas Kearsipan & Perpustakaan
	Program Perlindungan Dan Penyelamatan Arsip	Persentase arsip/dokumen daerah yang dilestarikan	%	44	48	50	55	60	65	70	70	Dinas Kearsipan & Perpustakaan
	Program Perizinan Penggunaan Arsip	Persentase angka pemakaian arsip	%	100	100	100	100	100	100	100	100	Dinas Kearsipan & Perpustakaan
	Program Penyelenggaraan Statistik Sektoral	Rasio perangkat daerah yang memiliki data statistik sektoral	%	100	100	100	100	100	100	100	100	Dinas kominfostaper
	Program Penyelenggaraan Persandian Untuk Pengamanan Informasi	Tingkat keamanan informasi	%	NA	30	38	50	63	75	88	88	Dinas kominfostaper
	Program Penataan Desa	Persentase Desa yang memiliki Perbup Batas Desa	%	NA	0	2	5	8	10	12	12	DPMD
	Program Peningkatan Kerjasama Desa	Persentase kerjasama desa yang telah ditindaklanjuti	%	NA	100	100	100	100	100	100	100	DPMD
	Program Administrasi Pemerintahan Desa	Persentase LHP desa yang selesai ditindaklanjuti	%	NA	100	100	100	100	100	100	100	DPMD
	Sasaran 2.2 : Meningkatkan Kualitas Pelayanan Publik	Nilai IKM Daerah	%	78.61	80	80	81	82	83	84	84	
	Program Pendaftaran Penduduk	Rasio kepemilikan dokumen kependudukan (KTP, KK)	%	95	95	95	96	97	98	98	98	Disdukcapil
	Program Pencatatan Sipil	Rasio kepemilikan dokumen pencatatan sipil (Akte kelahiran, kematian, nikah, cerai)	%	95	95	95	96	97	98	98	98	Disdukcapil
	Program Pengelolaan Informasi Administrasi Kependudukan	Persentase data kependudukan yang valid	%	95	95	95	96	97	98	98	98	Disdukcapil



KODE	MISI/TUJUAN/ SASARAN/ PROGRAM PEMBANGUNAN DAERAH/PROGRAM OPERASIONAL	INDIKATOR KINERJA (TUJUAN, IMPACT, OUTCOME)	SAT	KONDISI KINERJA AWAL RPJMD (TAHUN 2020)	Target Tahun 2022						KONDISI KINERJA PADA AKHIR PERIODE RPJMD	PERANGKAT DAERAH PENANGGUNG JAWAB
					2021	2022	2023	2024	2025	2026		
	Program Pengelolaan Profil Kependudukan	Persentase pemanfaatan data kependudukan	%	100	100	100	100	100	100	100	100	Disdukcapil
	Program Informasi Dan Komunikasi Publik	Persentase keluhan masyarakat atas pelayanan Pemda yang tertangani	%	NA	100	100	100	100	100	100	100	Dinas kominfostaper
	Program Aplikasi Informatika	Persentase aplikasi yang terintegrasi	%	NA	25	30	40	50	60	70	70	Dinas kominfostaper
	Program Penyelenggaraan Pemerintahan Dan Pelayanan Publik	Indeks Kepuasan Masyarakat Kecamatan	%	NA	70	70	72	74	76	80	80	Kecamatan
	Program Perizinan dan Pendaftaran Perusahaan	Jumlah rekomendasi perizinan yang dikeluarkan	Rekomendasi	120	50	50	50	50	50	50	250	DisperindakopUKM
	SASARAN 2.3 : Meningkatnya Lingkungan Daerah Yang Kondusif	Angka Kriminalitas		53.00	53.00	52.00	51.00	50.00	49.00	48.00	48.00	
	PROGRAM PENINGKATAN KETENTRAMAN DAN KETERTIBAN BERBASIS PEMBERDAYAAN MASYARAKAT	Angka Kriminalitas		53.00	53.00	52.00	51.00	50.00	49.00	48.00	48.00	
	Program Peningkatan Ketenteraman Dan Ketertiban Umum	Persentase penurunan pelanggaran perda	%	NA	50	50	55	60	65	70	70	Satpol PP
		Presentase Demonstrasi Anarkis	%	NA	0	0	0	0	0	0	0	
	Program Pencegahan, Penanggulangan, Penyelamatan Kebakaran Dan Penyelamatan Non Kebakaran	Cakupan layanan kebakaran kabupaten	%	NA	10	30	40	50	60	70	70	Dinas Damkar
	Program Penguatan Ideologi Pancasila Dan Karakter Kebangsaan	Persentase penurunan konflik berbau sara	%	50	100	100	100	100	100	100	100	Badan Kesbang pol
	Program Peningkatan Peran Partai Politik Dan Lembaga Pendidikan Melalui Pendidikan Politik Dan Pengembangan Etika Serta Budaya Politik	Rata-rata tingkat partisipasi masyarakat dalam pemilu	%	70	70	80	80	80	80	80	80	Badan Kesbang pol
	Program Pemberdayaan Dan Pengawasan Organisasi Kemasyarakatan	persentase organisasi masyarakat (ormas) yang aktif	%	NA	75	75	75	75	75	75	75	Badan Kesbang pol
	Program Pembinaan Dan Pengembangan Ketahanan Ekonomi, Sosial, Dan Budaya	Persentase kebijakan bidang ketahanan ekonomi, sosial dan budaya yang ditindaklanjuti	%	NA	100	100	100	100	100	100	100	Dinas Kesbang pol
	Program Peningkatan Kewaspadaan Nasional Dan Peningkatan Kualitas Dan Fasilitasi Penanganan Konflik Sosial	Persentase kasus konflik sosial yang tertangani/terselesaikan	%	NA	100	100	100	100	100	100	100	Dinas Kesbang pol
	Program Koordinasi Ketenteraman Dan Ketertiban Umum	Persentase penurunan kasus gangguan keamanan dan ketertiban	%	NA	50	50	55	60	65	70	70	Kecamatan
	Program Penyelenggaraan Urusan Pemerintahan Umum	Persentase kasus konflik sosial yang tertangani/terselesaikan di wilayah kecamatan	%	NA	100	100	100	100	100	100	100	Kecamatan



KODE	MISI/TUJUAN/ SASARAN/ PROGRAM PEMBANGUNAN DAERAH/PROGRAM OPERASIONAL	INDIKATOR KINERJA (TUJUAN, IMPACT, OUTCOME)	SAT	KONDISI KINERJA AWAL RPJMD (TAHUN 2020)	Target Tahun 2022						KONDISI KINERJA PADA AKHIR PERIODE RPJMD	PERANGKAT DAERAH PENANGGUNG JAWAB
					2021	2022	2023	2024	2025	2026		
MISI 3 : Mengurangi Ketimpangan Antarwilayah melalui Peningkatan Aksesibilitas Infrastruktur yang Berwawasan Lingkungan dan Berkelanjutan												
	Tujuan 3 : Meningkatkan kualitas layanan infrastruktur penghubung antar wilayah, pemukiman dan pengelolaan lingkungan hidup	Indeks Gini		0.290	0.285	0.275	0.270	0.265	0.260	0.250	0,250	DPUTR
	Sasaran 3.1. Meningkatnya kualitas dan layanan infrastruktur	Indeks Kepuasan Layanan Infrastruktur (IKLI)		NA	4	4	5	6	7	8	8	DPUTR
	PROGRAM PENINGKATAN INFRASTRUKTUR YANG BERKUALITAS	Persentase Jalan dan Jembatan dalam kondisi baik	%	51,05	55	64,5	69	73.5	78	82.5	82.5	DPUTR
	Program Penyelenggaraan Jalan	Persentase jalan Kabupaten dalam kondisi mantap	%	34,62	39	54	58	62	66	70	70	DPUTR
		Persentase Jembatan dalam kondisi Baik	%	67,48	71	75	80	85	90	95	95	DPUTR
	Program Pengelolaan dan Pengembangan Sistem Drainase	Persentase sistem jaringan drainase yang berfungsi baik	%	67	68	70	73	76	80	85	85	DPUTR
	Program Penataan Bangunan Gedung	Persentase bangunan gedung pemerintah yang berfungsi dengan baik.	%	78	81	82	84	86	88	90	90	DPUTR
	Program Pengembangan Jasa Konstruksi	Persentase Tenaga Terampil di Kabupaten Paser yang bersertifikat standar nasional	%	49	55	61	68	74	82	91	91	DPUTR
	Program Pengelolaan Sumber Daya Air (SDA)	Persentase Kawasan Sumber Daya air yang dikelola dengan baik.	%	1	20	25	30	36	43	50	50	DPUTR
	Program Pengembangan Perumahan	Persentase rumah korban bencana dan relokasi yang tertangani	%	3.25	8.44	27.92	47.40	66.88	86.36	100	100	DPKPP
	Program Kawasan Permukiman	Persentase Luasan Permukiman Kumuh yang tertangani	%	0	5	15	30	50	70	90	90	DPKPP
	Program Perumahan dan Kawasan Permukiman Kumuh	Cakupan Ketersediaan Rumah Layak Huni	%	88.30	89.26	90.23	91.20	92.17	93.13	94.10	94.10	DPKPP
	Program Peningkatan Prasarana, Sarana dan Utilitas Umum (PSU)	Cakupan Lingkungan Sehat dan Aman yang didukung dengan PSU	%	35.58	39.58	44.58	51.58	58.58	65.58	72.58	72.58	DPKPP
	Program Pengelolaan dan Pengembangan Sistem Penyediaan Air Minum	Persentase capaian akses air minum layak	%	66,88	70	76	81	87	93	100	100	DPUTR
	Program Pengelolaan dan Pengembangan Sistem Air Limbah	Persentase capaian akses air limbah domestik yang layak	%	67,13	71	75	78	82	86	90	90	DPUTR



KODE	MISI/TUJUAN/ SASARAN/ PROGRAM PEMBANGUNAN DAERAH/PROGRAM OPERASIONAL	INDIKATOR KINERJA (TUJUAN, IMPACT, OUTCOME)	SAT	KONDISI KINERJA AWAL RPJMD (TAHUN 2020)	Target Tahun 2022						KONDISI KINERJA PADA AKHIR PERIODE RPJMD	PERANGKAT DAERAH PENANGGUNG JAWAB
					2021	2022	2023	2024	2025	2026		
	Program Penyelenggaraan Lalu Lintas Dan Angkutan Jalan (LLAJ)	Persentase tersedianya fasilitas penyelenggaraan LLAJ yang sesuai standar	%	60	70	85	90	90	95	100	100	Dishub
	Program Pengelolaan Pelayaran	Persentase Penerbitan izin usaha angkutan laut pelayaran rakyat bagi orang-perorang atau badan usaha yang berdomisili dan yang beroperasi pada lintas pelabuhan dalam Kabupaten	%	50	60	85	90	90	95	100	100	Dishub
	Program Pengelolaan Perkeretaapian	Persentase pelaksanaan rencana induk perkeretaapian.	%	0	5	20	40	60	80	100	100	Dishub
	Program Perencanaan Kawasan Transmigrasi	Cakupan kawasan transmigrasi Yang sesuai perencanaan	%	1	0	100	0	0	100	0	100	Disnaker trans
	Program Pembangunan Kawasan transmigrasi	Persentase Peningkatan Jumlah KK transmigran sejahtera yang ditempatkan	%	40	50	60	70	80	90	100	100	Disnaker trans
	Program Pengembangan Kawasan transmigrasi	Jumlah kawasan perkotaan baru yang memiliki sarana prasarana yang memadai	Kawa-san	1	0	1	0	0	1	0	2	Disnaker trans
	Sasaran 3.2. Meningkatnya kualitas lingkungan hidup, penataan ruang dan penanggulangan bencana	Indeks Penyelenggaraan Penataan Ruang		44.68	47.50	52.73	59.18	65.82	72.47	78.91	78.91	
Indeks Kualitas Lingkungan Hidup (IKLH)		%	71,17	70.09	71,43	71,48	71,53	71,58	71,63	71,63		
Indeks Risiko Bencana (IRB)			196	196.4	195,5	195	194,5	194	193,5	193,5		
	PROGRAM PENINGKATAN KUALITAS LINGKUNGAN HIDUP, PENATAAN RUANG DAN PENANGGULANGAN BENCANA	Indeks Kualitas Lingkungan Hidup (IKLH)	%	71.17	70.09	71,43	71,48	71,53	71,58	71,63	71,63	
	Program Perencanaan Lingkungan Hidup	Persentase dokumen Perencanaan, kajian lingkungan hidup dan evaluasi Lingkungan Hidup yang dimanfaatkan	%	50	55	62.5	70	83.3	85.71	87,50	87,50	DLH
	Program Pengendalian Pencemaran dan/atau Kerusakan Lingkungan Hidup	Persentase cakupan pencegahan dan penanggulangan pengendalian pencemaran dan kerusakan lingkungan	%	68	69	70	73	75	78	80	80	DLH
		Persentase cakupan pemulihan pengendalian pencemaran dan kerusakan lingkungan	%	3	4.5	6	9	12	15	18	18	DLH
	Program Pengendalian Bahan Berbahaya dan Beracun (B3) dan Limbah Bahan Berbahaya dan Beracun (B3)	Persentase jumlah perusahaan/ pelaku usaha yang memiliki ijin pengelolaan dan penyimpanan limbah B3	%	50	55	60	80	100	100	100	100	DLH
	Program Pembinaan dan Pengawasan terhadap Izin Lingkungan Hidup dan Izin Perlindungan dan Pengelolaan Lingkungan Hidup (PPLH)	Persentase Perusahaan / pelaku usaha yang mendapat kan pembinaan dan pengawasan terhadap ijin lingkungan	%	55	65	80	100	100	100	100	100	DLH



KODE	MISI/TUJUAN/ SASARAN/ PROGRAM PEMBANGUNAN DAERAH/PROGRAM OPERASIONAL	INDIKATOR KINERJA (TUJUAN, IMPACT, OUTCOME)	SAT	KONDISI KINERJA AWAL RPJMD (TAHUN 2020)	Target Tahun 2022						KONDISI KINERJA PADA AKHIR PERIODE RPJMD	PERANGKAT DAERAH PENANGGUNG JAWAB
					2021	2022	2023	2024	2025	2026		
	Program Peningkatan Pendidikan, Pelatihan dan Penyuluhan Lingkungan Hidup untuk Masyarakat	Persentase kelompok masyarakat, ormas, LSM dan lembaga yang mendapatkan Pelatihan dan penyuluhan lingkungan hidup.	%	11,22	25	40	55	65	75	85	85	DLH
	Program Pengelolaan Keanekaragaman Hayati (KEHATI)	Rasio Luas RTH (Ruang terbuka Hijau) dan Taman kehati yang dikelola	%	48,72	50	55	60	65	70	75	75	DLH
	Program Pengakuan Keberadaan Masyarakat Hukum Adat (MHA) Kearifan Lokal dan Hak MHA yang terkait dengan PPLH	Persentase MHA yang terfasilitasi peningkatan pengetahuan dan keterampilan	%	0	0	100	100	100	100	100	100	DLH
	Program Penghargaan Lingkungan Hidup untuk Masyarakat	Jumlah predikat penghargaan pengelolaan kualitas lingkungan hidup	Buah	1 Piagam adipura	1 Piagam adipura	1 Piagam adipura	1 Piagam adipura	1 Piagam adipura	1 Piagam adipura	1 Trofi adipura	1 Trofi adipura	DLH
	Program Penanganan Pengaduan Lingkungan Hidup	Persentase Pengaduan lingkungan hidup yang ditangani	%	68,75	80	100	100	100	100	100	100	DLH
	Program Pengelolaan Persampahan	Persentase sampah yang terangkut ke TPA	%	39,57	42,50	45	53	61	70	70	70	DLH
		Persentase pengelolaan sampah disumber	%	11,37	12	14	19	24	30	30	30	DLH
	Program Pengembangan Sistem Dan Pengelolaan Persampahan Regional	Persentase Bangunan dan Infrastruktur Persampahan yang berfungsi dengan baik	%	40	45	50	55	60	65	70	70	DPUTR
	Program Konservasi Sumber Daya Alam Hayati dan Ekosistemnya	Persentase luasan tahura yang dikelola dan berfungsi dengan baik.	%	68	70,50	73,33	76,66	78,33	80	81,66	81,66	DLH
	Program Penyelenggaraan Penataan Ruang	Persentase Penyelenggaraan Tata Ruang	%	44,68	47,50	52,73	59,18	65,82	72,47	78,91	78,91	DPUTR
	Program Penanggulangan Bencana	Cakupan layanan penanggulangan bencana	%	100	100	100	100	100	100	100	100	BPBD
	Program Penyelesaian Sengketa Tanah Garapan	Persentase penanganan sengketa tanah garapan	%	14,29	28,57	42,86	57,14	71,43	85,71	100	100	DPKPP
	Program Penyelesaian Ganti Kerugian dan Santunan Tanah Untuk Pembangunan	Persentase penetapan tanah untuk pembangunan fasilitas umum	%	16,67	33,33	44,44	55,56	66,67	83,33	100	100	DPKPP
	Program Penetapan Tanah Ulayat	Persentase proses penetapan tanah ulayat	%	NA	NA	30	50	80	100	-	100	DPKPP
	Program Penatagunaan Tanah	Persentase penatagunaan tanah yang dilaksanakan	%	NA	NA	10	30	50	70	100	100	DPKPP



KODE	MISI/TUJUAN/ SASARAN/PROGRAM PEMBANGUNAN DAERAH/PROGRAM OPERASIONAL	INDIKATOR KINERJA (TUJUAN, IMPACT, OUTCOME)	SAT	KONDISI KINERJA AWAL RPJMD (TAHUN 2020)	Target Tahun 2022						KONDISI KINERJA PADA AKHIR PERIODE RPJMD	PERANGKAT DAERAH PENANGGUNG JAWAB
					2021	2022	2023	2024	2025	2026		
MISI 4 : Meningkatkan Kualitas Sumber Daya Manusia yang Berdaya Saing												
	TUJUAN 4 : Meningkatkan kualitas hidup dan kesejahteraan masyarakat yang merata	Indeks pembangunan Manusia	%	72.04	73.15	73.03	73.40	74.00	74.50	75.00	75.00	
	SASARAN 4.1. Meningkatnya kualitas pendidikan	1. Angka Harapan Lama Sekolah	Tahun	13.10	13.10	13.25	13.30	13.35	13.40	13.50	13.50	Disdikbud
		2. Rata - rata Lama Sekolah	Tahun	8.55	8.55	8.60	8.70	8.80	8.90	9.00	9.00	Disdikbud
	PROGRAM PENINGKATAN SARANA DAN PRASARANA PENDIDIKAN	Rata - rata Lama Sekolah	Tahun	8.55	8.55	8.60	8.70	8.80	8.90	9.00	9.00	Disdikbud
	Program Pengelolaan Pendidikan	1. APK SD	%	108.62	108.62	108.62	107.00	108.00	104.00	100	100	Disdikbud
		2. APK SMP	%	95.00	95.00	95.00	95.50	96.00	98.00	100	100	Disdikbud
		3. APM SD	%	97.87	97.87	97.87	98.00	98.50	99.00	100	100	Disdikbud
		4. APM SMP	%	81.58	81.58	95.00	95.50	96.00	98.00	100	100	Disdikbud
		5. APK PAUD	%	37.60	37.60	37.60	38.00	39.00	39.50	40.00	40.00	Disdikbud
		6. Angka Putus Sekolah SD	%	0.94	0.94	0.90	0.70	0.70	0.50	0.25	0.25	Disdikbud
		7. Angka Putus Sekolah SMP	%	2.28	2.28	2	1.5	1	0.5	0	0	Disdikbud
	Program Pengembangan Kurikulum	Persentase satuan Pendidikan (Jenjang PAUD, Dikdas dan Kesetaraan) yang memiliki kurikulum mata pelajaran Muatan Lokal	%	90	90	100	100	100	100	100	100	Disdikbud
	Program Pendidik Dan Tenaga Kependidikan	Persentase Satuan Pendidikan yang memiliki Pendidik sesuai standar	%	90	90	90	91	91	92	92	92	Disdikbud
		Persentase Satuan Pendidikan yang memiliki Tenaga Kependidikan sesuai standar	%	NA	50	50	55	60	65	70	70	
	Program Pengendalian Perizinan Pendidikan	Persentase Satuan Pendidikan Swasta / Masyarakat yang mendapatkan Rekomendasi Perijinan pendidikan sesuai ketentuan	%	100	100	100	100	100	100	100	100	Disdikbud
	Program Pengembangan Bahasa Dan Sastra	Persentase Satuan Pendidikan yang mengembangkan bahasa dan sastra dalam muatan lokal	%	N/A	N/A	100	100	100	100	100	100	Disdikbud
	Program Pembinaan Perpustakaan	Persentase Perpustakaan yang dibina	%	1	1	1.5	2	2.5	3	3.5	3.5	Dinas Kearsipan & Perpus
	Program Pelestarian Koleksi Nasional Dan Naskah Kuno	Jumlah Naskah Kuno yang dilestarikan	Naskah	N/A	2	5	5	5	5	5	30	Dinas Kearsipan & Perpus
	SASARAN 4.2 Meningkatnya derajat kesehatan masyarakat	Umur Harapan Hidup	Tahun	72.62	72.71	72.80	72.90	73.10	73.20	73.30	73.30	Dinkes
	PROGRAM PENINGKATAN SARANA PRASARANA KESEHATAN DAN JAMINAN KESEHATAN	Umur Harapan Hidup	Tahun	72.62	72.71	72.80	72.90	73.10	73.20	73.30	73.30	Dinkes
	Program Pemenuhan Upaya Kesehatan Perorangan Dan Upaya Kesehatan Masyarakat	Cakupan pelayanan UKM dan UKP	%	100	100	100	100	100	100	100	100	Dinkes



KODE	MISI/TUJUAN/ SASARAN/PROGRAM PEMBANGUNAN DAERAH/PROGRAM OPERASIONAL	INDIKATOR KINERJA (TUJUAN, IMPACT, OUTCOME)	SAT	KONDISI KINERJA AWAL RPJMD (TAHUN 2020)	Target Tahun 2022						KONDISI KINERJA PADA AKHIR PERIODE RPJMD	PERANGKAT DAERAH PENANGGUNG JAWAB
					2021	2022	2023	2024	2025	2026		
	Program Peningkatan Kapasitas Sumber Daya Manusia Kesehatan	Persentase SDM Kesehatan yang kompeten	%	100	100	100	100	100	100	100	100	Dinkes
	Program Sediaan Farmasi, Alat Kesehatan Dan Makanan Minuman	Cakupan pengendalian dan pengawasan Obat, alkes dan makanan minuman	%	100	100	100	100	100	100	100	100	Dinkes
	Program Pemberdayaan Masyarakat Bidang Kesehatan	Persentase UKBM Aktif	%	NA	57.5	60	70	80	90	100	100	Dinkes
	SASARAN 4.3. Meningkatkan Kesejahteraan Masyarakat	Angka Kemiskinan	%	9.23	8.50	8.00	7.30	6.80	6.30	5.80	5.80	
		Tingkat Pengangguran Terbuka	%	4.52	4.50	3.45	3.17	3.15	3.12	3.10	3.10	
	PROGRAM PENINGKATAN SISTEM PERLINDUNGAN SOSIAL	Angka Kemiskinan	%	9.23	8.50	8.00	7.30	6.80	6.30	5.80	5.80	
	Program Perencanaan Tenaga Kerja	Capaian program tenaga kerja yang dapat dilaksanakan setiap tahunnya	%	100	100	100	100	100	100	100	100	Disnaker trans
	Program Pelatihan Kerja dan Produktivitas Tenaga Kerja	Persentase besaran tenaga kerja yang mendapatkan pelatihan berbasis kompetensi	%	40	40	50	60	70	85	100	100	Disnaker trans
	Program Penempatan Tenaga Kerja	Persentase besaran pencari kerja yang terdaftar dan ditempatkan	%	30	40	30	30	30	30	30	30	Disnaker trans
	Program Hubungan Industrial	Tingkat penyelesaian perselisihan tenaga kerja	%	38.46	40	40	40	40	40	40	40	Disnaker trans
	Program Pengendalian Penduduk	Angka Kelahiran Kasar		12.61	12.35	12	10	10	10	10	10	Dinas PPKBP3A
	Program Pembinaan Keluarga Berencana (KB)	Rasio Akseptor KB		73.6	74.5	75	76	76.5	77	77.5	77.5	Dinas PPKBP3A
	Program Pemberdayaan Sosial	Cakupan layanan pemberdayaan sosial	%	100	100	100	100	100	100	100	100	Dinas Sosial
	Program Rehabilitasi Sosial	Cakupan layanan rehabilitasi sosial	%	100	100	100	100	100	100	100	100	Dinas Sosial
	Program Perlindungan Dan Jaminan Sosial	Cakupan layanan perlindungan dan jaminan sosial	%	100	100	100	100	100	100	100	100	Dinas Sosial
	Program Penanganan Bencana	Cakupan layanan penanganan bencana	%	100	100	100	100	100	100	100	100	Dinas Sosial
	Program Pengelolaan Taman Makam Pahlawan	TMP dalam kondisi baik	%	100	100	100	100	100	100	100	100	Dinas Sosial
	Program Pemberdayaan Dan Peningkatan Keluarga Sejahtera (KS)	Persentase Kelompok Ketahanan dan Kesejahteraan Keluarga aktif	%	100	100	100	100	100	100	100	100	Dinas PPKBP3A
	Program Pengarusutamaan Gender dan Pemberdayaan Perempuan	Persentase partisipasi perempuan	%	34.39	36	37.50	40.00	43.50	46.50	49.50	49.50	Dinas PPKBP3A
		Persentase Perangkat Daerah yang melaksanakan PPRG	%	36	45	59.52	71.43	83.33	100	100	100	Dinas PPKBP3A
	Program Perlindungan Perempuan	Cakupan perempuan korban kekerasan yang mendapatkan penanganan pengaduan oleh petugas terlatih di dalam unit pelayanan	%	82.35	90	100	100	100	100	100	100	Dinas PPKBP3A
	Program Peningkatan Kualitas Keluarga	Persentase Lembaga Penyedia Layanan Bagi Keluarga Yang Mendapatkan Pembinaan dan Penguatan	%	40	45	50	60	70	80	90	90	Dinas PPKBP3A



KODE	MISI/TUJUAN/ SASARAN/PROGRAM PEMBANGUNAN DAERAH/PROGRAM OPERASIONAL	INDIKATOR KINERJA (TUJUAN, IMPACT, OUTCOME)	SAT	KONDISI KINERJA AWAL RPJMD (TAHUN 2020)	Target Tahun 2022						KONDISI KINERJA PADA AKHIR PERIODE RPJMD	PERANGKAT DAERAH PENANGGUNG JAWAB
					2021	2022	2023	2024	2025	2026		
	Program Pengelolaan Sistem Data Gender Dan Anak	Persentase Perangkat Daerah yang memiliki sistem data gender atau data anak	%	23.81	30	47.62	59.52	71.43	83.33	95.24	95.24	Dinas PPKBP3A
	Program Pemenuhan Hak Anak (PHA)	Nilai Evaluasi Kabupaten Layak Anak (KLA)	Poin	560	580	600	650	700	750	800	800	Dinas PPKBP3A
	Program Perlindungan Khusus Anak	Cakupan layanan anak yang memerlukan perlindungan khusus	%	100	100	100	100	100	100	100	100	Dinas PPKBP3A
	Program Pengembangan Kapasitas Daya Saing Kepemudaan	Persentase organisasi pemuda yang aktif	%	15.56	15.56	15.56	15.56	17.78	17.78	17.78	17.78	Disporapar
		Persentase kelompok wirausaha muda	%	20	20	33	47	60	73	100	100	Disporapar
	Program Pengembangan Kapasitas Daya Saing Keolahragaan	Persentase Pembinaan Cabang olahraga	%	11	11	23	34	45	57	68	68	Disporapar
		Jumlah atlet berprestasi	Orang	3	3	3	3	3	3	3	15	Disporapar
	Program Pengembangan Kapasitas Kepramukaan	Gugus Pramuka Aktif	%	100	100	100	100	100	100	100	100	Disporapar
	Program Pengembangan Kebudayaan	Persentase Penyelenggaraan Even Kebudayaan sesuai dengan standar kebudayaan	%	NA	NA	70	70	70	70	70	70	Disdikbud
	Program Pengembangan Kesenian Tradisional	Persentase kelompok seni/sanggar Kesenian yang aktif	%	12	12	18	24	30	36	42	42	Disdikbud
	Program Pembinaan Sejarah	Jumlah Penyelenggaraan even dan penulisan buku yang berkaitan dengan sejarah daerah	even	NA	5	5	5	5	5	5	25	Disdikbud
	Program Pelestarian Dan Pengelolaan Cagar Budaya	Persentase Benda, situs dan Kawasan cagar budaya yang dilestarikan	%	NA	60	60	70	80	90	100	100	Disdikbud
	Program Pengelolaan Permuseuman	Persentase peningkatan pengunjung Museum Sadurengas per tahun	%	NA	10	10	12	14	16	18	18	Disdikbud
	Program Pemberdayaan Masyarakat Desa Dan Kelurahan	Tingkat pertumbuhan usaha/kelompok usaha baru	%	NA	NA	20	25	30	35	40	40	Kecamatan
	Program Pemberdayaan Lembaga Kemasyarakatan, Lembaga Adat dan Masyarakat Hukum Adat	Persentase lembaga kemasyarakatan yang aktif	%	78.65	79	80	85	90	95	100	100	DPMD
		Lembaga Adat Desa yang aktif	%	40	45	50	60	70	80	90	90	
		Masyarakat Hukum Adat yang aktif	Lembaga	2	2	2	2	2	2	2	2	



4.2 Prioritas dan Sasaran Pembangunan Perubahan RKPD Tahun 2022

Sebagaimana disebutkan dalam Pasal 99 Peraturan Menteri Dalam Negeri Republik Indonesia Nomor 86 Tahun 2017, bahwa program prioritas pembangunan daerah memuat program-program yang berorientasi pada pemenuhan hak-hak dasar masyarakat dan pencapaian keadilan yang berkelanjutan sebagai penjabaran dari Rencana Pembangunan Jangka Menengah Daerah (RPJMD) pada tahun yang direncanakan.

Perubahan Target Pada Indikator Sasaran Makro Pembangunan Kabupaten Paser tahun 2022 sebagai berikut:

Tabel 4.2
Sasaran Ekonomi Makro Daerah

Uraian	Target 2022	
	RKPD	P-RKPD
Pertumbuhan Ekonomi	1,32	5,41
Tingkat Kemiskinan	8,00	9,25
Tingkat Pengangguran Terbuka (%)	3,45	4,50
Indeks Gini	0,275	0,275
Indeks Pembangunan Manusia	73,03	73,03

Pertumbuhan ekonomi Kabupaten Paser tahun 2021 meningkat menjadi 5,41% dari -2,86% tahun 2020, hal ini sudah melampaui target RPJMD Kabupaten Paser yang diproyeksikan tahun 2021 sebesar 1,30% dan optimis akan tidak terkoreksi sebagaimana target RKPD tahun 2022 sebesar 1,32%, hal ini disebabkan semakin membaiknya harga komoditi batu bara pada pasaran dunia dimana sumbangan sektor penggalian dan pertambangan dalam PDRB Kabupaten Paser sebesar 70,95%.

Tingkat kemiskinan Kabupaten Paser tahun 2021 sebesar 9,73% meningkat dari proyeksi target RPJMD sebesar 8,50%, sementara target RPJMD dan RKPD tahun 2022 sebesar 8,00. Apabila melihat trend tingkat kemiskinan di Kabupaten Paser yang rata-rata 9,24 selama 5 tahun terakhir (2017 – 2021), dimana angka kemiskinan tertinggi pada tahun 2017 (9,28), 2020 (9,23) dan 2021 (9,73). Tahun 2017 disebabkan kondisi menurunnya harga batu bara dunia yang mempengaruhi terjadinya pemutusan hubungan kerja pada sektor pertambangan, sedangkan tahun 2020 sampai tahun 2021 disebabkan terjadinya wabah pandemi Covid-19, dengan membaiknya pertumbuhan ekonomi Kabupaten Paser tahun 2022 dan terus menurunnya wabah covid-19 sehingga



meningkatkan peluang berusaha masyarakat, maka optimis pengangguran akan menurun menjadi 9,25.

Dalam hal ini beberapa strategi penanggulangan kemiskinan yang dilakukan salah satunya dengan pelaksanaan kebijakan pemenuhan kebutuhan dasar masyarakat miskin diarahkan pada pemenuhan pelayanan/penyediaan fasilitas pendidikan, kesehatan, dan infrastruktur dasar. Adapun beberapa strategi dalam mencapai target ekonomi makro daerah pada perubahan RKPD sebagai berikut:

- a. Peningkatan kesempatan berusaha dilaksanakan melalui optimalisasi program penanggulangan kemiskinan berbasis pemberdayaan masyarakat, pemberdayaan usaha ekonomi mikro dan kecil, perluasan kesempatan kerja termasuk kaum perempuan, pemberdayaan tenaga kerja, secara komprehensif dan terpadu lintas sektor.
- b. Peningkatan pendapatan masyarakat melalui pemberian bantuan bagi kelompok petani, peternak dan nelayan serta pemberian kemudahan bagi UMKM;
- c. Peningkatan kualitas Pendidikan kepada keluarga miskin bertujuan membebaskan biaya pendidikan bagi siswa tidak mampu dan meringankan bagi siswa yang lain, agar mereka memperoleh pelayanan pendidikan dasar yang lebih bermutu dalam rangka penuntasan wajib belajar sembilan tahun. Komponen kebijakan ini adalah Bantuan Operasional Sekolah (BOS) dan pemberian bantuan seragam sekolah. Selain itu penyediaan sarana prasarana pendidikan lainnya juga tetap menjadi prioritas dalam rangka meningkatkan akses masyarakat miskin terhadap pendidikan seperti pembangunan/rehabilitasi gedung sekolah, pembangunan/rehabilitasi rumah dinas guru, penyediaan peralatan laboratorium sekolah, pemerataan kuantitas dan kualitas pendidik dan tenaga kependidikan
- d. Peningkatan kualitas Kesehatan melalui peningkatan sarana prasarana Kesehatan, peningkatan cakupan universal health coverage (UHC) bagi masyarakat miskin/tidak mampu. Pelayanan kesehatan kepada keluarga miskin bertujuan meningkatkan akses pelayanan kesehatan bagi seluruh penduduk miskin dengan terselenggaranya pelayanan kesehatan gratis di Puskesmas dan jaringannya, serta rawat inap di rumah sakit. Pembiayaan ini melalui mekanisme fasilitasi kepesertaan Jaminan Kesehatan Nasional (JKN)-KIS bagi warga miskin dan tidak mampu. Di samping itu sebagai bagian dari penyediaan pelayanan kesehatan yang bermutu, maka pemerintah juga perlu menjamin ketersediaan sarana prasarana kesehatan sesuai standar seperti pembangunan/rehabilitasi puskesmas, puskesmas pembantu/polindes, obat, bahan medis habis pakai, peralatan kesehatan, pemerataan dan peningkatan kualitas tenaga kesehatan.
- e. Optimalisasi perlindungan sosial ketenagakerjaan melalui BPJS ketenagakerjaan;



- f. Peningkatan pemberdayaan masyarakat pedesaan melalui penguatan BUMDes dalam rangka pemberdayaan dan peningkatan Kerjasama desa;
- g. Mengoptimalkan penempatan kerja disektor formal serta perluasan kerja di sektor informal termasuk penciptaan wirausaha baru;
- h. Meningkatkan koordinasi dengan perangkat daerah lainnya dalam hal penciptaan kesempatan kerja dan pertumbuhan investasi di Kabupaten Paser;
- i. Koordinasi dengan perangkat daerah lain berupa pelatihan baik bagi tenaga kerja maupun peningkatan manajemen kewirausahaan dengan tujuan menciptakan tenaga kerja baru;

Dalam penyusunan Perubahan RKPD Kabupaten Paser Tahun 2022 perumusan rencana program dan kegiatan pembangunan daerah yang dilakukan melalui pendekatan politik, teknokratik, partisipatif, *bottom up* dan *top down*. Keberhasilan pembangunan nasional adalah keberhasilan dari pencapaian semua sasaran dan prioritas serta program dan kegiatan pembangunan daerah yang ditetapkan dalam RKPD dan dilaksanakan secara nyata oleh semua pemangku kepentingan.

Tabel 4.3
Tujuan dan Sasaran Perubahan RKPD Kabupaten Paser Tahun 2022

NO	TUJUAN	SASARAN	INDIKATOR	TARGET TAHUN 2022	
				RKPD 2022	P-RKPD 2022
1	Meningkatkan Pertumbuhan Ekonomi yang Mandiri dan Berdaya Saing.		Pertumbuhan Ekonomi	1,32	5,41
		Sasaran 1.1. Meningkatnya efek berganda (<i>multiplier effect</i>) sektor pertanian	Pertumbuhan sektor ekonomi lokal/non tambang	4,90	3,5
		Sasaran 1.2. Berkembangnya sektor kepariwisataan	Pertumbuhan sektor I (Penyediaan akomodasi dan makan minum)	0.01	0,30
2	Mewujudkan tata kelola pemerintahan yang responsif dan tangkas		Indeks Reformasi Birokrasi	60 (CC)	60 (CC)
		Sasaran 2.1. Meningkatnya akuntabilitas kinerja pemerintah	Nilai SAKIP	61 (B)	61 (B)
			Indeks Pengelolaan Keuangan Daerah	70	70
		Sasaran 2.2. Meningkatnya Kualitas Pelayanan Publik	Nilai IKM Daerah	80	80



NO	TUJUAN	SASARAN	INDIKATOR	TARGET TAHUN 2022	
				RKPD 2022	P-RKPD 2022
		Sasaran 2.3. Meningkatnya lingkungan Daerah Yang Kondusif	Angka kriminalitas	52	52
3	Meningkatkan kualitas layanan infrastruktur penghubung antar wilayah, kualitas pemukiman dan kualitas pengelolaan lingkungan hidup		Indeks Gini	0,275	0,275
		Sasaran 3.1. Meningkatnya kualitas dan layanan infrastruktur	Indeks Kepuasan Layanan Infrastruktur (IKLI)	4	6
		Sasaran 3.2. Meningkatnya kualitas lingkungan hidup, penataan ruang dan penanggulangan Bencana	Indeks Penyelenggaraan Penataan Ruang	52,73	52,73
			Indeks Kualitas Lingkungan Hidup (IKLH)	71,43	71,43
			Indeks Risiko Bencana (IRB)	195,5	195,5
4	Meningkatkan kualitas hidup dan kesejahteraan masyarakat yang merata		Indikator IPM	73.03	73.03
		Sasaran 4.1. Meningkatnya kualitas Pendidikan	Angka Harapan Lama Sekolah	13.25	13.25
			Rata-rata Lama Sekolah	8.60	8.79
		Sasaran 4.2. Meningkatnya Derajat Kesehatan Masyarakat	Umur Harapan Hidup	72.80	72.88
		Sasaran 4.3. Meningkatnya Kesejahteraan Masyarakat	Angka Kemiskinan	8.00	9.25
			Tingkat Pengangguran Terbuka	3.45	4.50



BAB V

RENCANA KERJA DAN PENDANAAN DAERAH

5.1 Rencana Kerja dan Pendanaan Daerah

Perubahan Rencana Kerja Pemerintah Daerah (P-RKPD) Kabupaten Paser Tahun 2022 disusun dengan mengacu Permendagri Nomor 86 Tahun 2017 tentang Tata Cara Perencanaan, Pengendalian Dan Evaluasi Pembangunan Daerah, Tata Cara Evaluasi Rancangan Peraturan Daerah Tentang Rencana Pembangunan Jangka Panjang Daerah Dan Rencana Pembangunan Jangka Menengah Daerah, Serta Tata Cara Perubahan Rencana Pembangunan Jangka Panjang Daerah, Rencana Pembangunan Jangka Menengah Daerah, Dan Rencana Kerja Pemerintah Daerah.

Perencanaan pembangunan yang telah disusun saat ini tidak seluruhnya menyelesaikan permasalahan-permasalahan yang ada di Kabupaten Paser. Namun demikian, melalui program/kegiatan yang telah direncanakan diharapkan dapat mengurangi permasalahan pembangunan secara bertahap, terutama permasalahan pembangunan yang menyangkut kebutuhan dasar masyarakat.

Perubahan Rencana Kerja Pemerintah Daerah Kabupaten Paser Tahun 2022 disusun berdasarkan hasil analisa, merupakan penjabaran dari isu strategis dan prioritas pembangunan daerah dalam rangka mendukung pencapaian Visi dan Misi pembangunan Daerah Kabupaten Paser.

Rencana Belanja Daerah Kabupaten Paser pada Perubahan RKPD Tahun 2022 diproyeksikan sebesar Rp.2.919.492,324,136, mengalami peningkatan dari RKPD tahun 2021 sebesar Rp.1.987.139.983.910,35. Pagu perangkat daerah pada Perubahan RKPD Tahun 2022 dapat dilihat pada tabel 5.1

Tabel 5.1

Pagu Perangkat Daerah Menurut Urusan Pada Perubahan RKPD Tahun 2022

No	Urusan	Jumlah Pagu			Perangkat Daerah Penanggung jawab
		RKPD 2022	APBD 2022	RKPD 2022 Perubahan	
1	2	3	4	5	6
1	Urusan Pemerintahan Bidang Pekerjaan Umum dan Penataan Ruang	900,000,000	0	0	Dinas Pekerjaan Umum dan Tata Ruang
2	Urusan Pemerintahan Bidang Pendidikan	395,080,839,725	474,403,157,943	497,221,741,356	Dinas Pendidikan dan Kebudayaan



No	Urusan	Jumlah Pagu			Perangkat Daerah Penanggung jawab
		RKPD 2022	APBD 2022	RKPD 2022 Perubahan	
1	2	3	4	5	6
3	Urusan Pemerintahan Bidang Kesehatan	295,899,813,440	294,610,720,967	417,285,294,922	Dinas Kesehatan
4	Urusan Pemerintahan Bidang Pekerjaan Umum dan Penataan Ruang	207,833,817,829	860,791,788,492	642,317,405,640	Dinas Pekerjaan Umum dan Tata Ruang
5	Urusan Pemerintahan Bidang Perumahan Dan Kawasan Permukiman	155,231,117,311	146,492,853,492	279,020,109,938	Dinas Perumahan Kawasan Permukiman dan Pertanahan
6	Urusan Pemerintahan Bidang Ketenteraman dan Ketertiban Umum Serta Perlindungan Masyarakat	13,596,041,976	13,596,028,804	14,482,588,804	Satuan Polisi Pamong Praja
7	Urusan Pemerintahan Bidang Ketenteraman dan Ketertiban Umum Serta Perlindungan Masyarakat	7,173,907,420	24,094,957,869	25,595,142,433	Dinas Pemadam Kebakaran
8	Urusan Pemerintahan Bidang Ketenteraman dan Ketertiban Umum Serta Perlindungan Masyarakat	7,867,267,354	7,738,612,754	8,326,632,754	Badan Penanggulangan Bencana Daerah
9	Urusan Pemerintahan Bidang Sosial	9,577,327,613	8,998,934,492	9,378,972,063	Dinas Sosial
10	Urusan Pemerintahan Bidang Tenaga Kerja	8,654,257,578	7,499,183,998	10,253,534,305	Dinas Tenaga Kerja dan Transmigrasi
11	Urusan Pemerintahan Bidang Pemberdayaan Perempuan dan Perlindungan Anak	9,393,310,041	8,880,541,806	9,845,948,156	Dinas Pengendalian Penduduk, Keluarga Berencana, PPPA
12	Urusan Pemerintahan Bidang Pangan	7,677,924,288	8,216,375,859	8,764,268,859	Dinas Ketahanan Pangan
13	Urusan Pemerintahan Bidang Pertanahan	9,068,735,000	8,595,735,000	25,087,081,112	Dinas Perumahan Kawasan Permukiman dan Pertanahan
14	Urusan Pemerintahan Bidang Lingkungan Hidup	6,264,626,336	32,375,876,337	38,302,062,784	Dinas Lingkungan Hidup
15	Urusan Pemerintahan Bidang Administrasi Kependudukan dan Pencatatan Sipil	10,050,702,008	8,366,492,714	10,688,953,274	Dinas Kependudukan dan Pencatatan Sipil
16	Urusan Pemerintahan Bidang Pemberdayaan Masyarakat dan Desa	13,924,057,314	13,278,404,313	14,501,870,273	Dinas Pemberdayaan Masyarakat dan Desa
17	Urusan Pemerintahan Bidang Pengendalian Penduduk dan Keluarga Berencana	847,783,150	676,247,490	5,338,779,085	Dinas Pengendalian Penduduk, Keluarga Berencana, PPPA
18	Urusan Pemerintahan Bidang Perhubungan	29,642,714,314	21,199,574,324	23,931,329,536	Dinas Perhubungan
19	Urusan Pemerintahan Bidang Komunikasi dan Informatika	22,149,031,116	31,609,478,286	30,917,189,747	Dinas Komunikasi, Informatika, Statistik dan Persandian



No	Urusan	Jumlah Pagu			Perangkat Daerah Penanggung jawab
		RKPD 2022	APBD 2022	RKPD 2022 Perubahan	
1	2	3	4	5	6
20	Urusan Pemerintahan Bidang Koperasi, Usaha Kecil, dan Menengah	11,458,782,745	11,705,706,521	11,981,141,362	Dinas Perindustrian, Perdagangan dan Koperasi, Usaha Kecil dan Menengah
21	Urusan Pemerintahan Bidang Penanaman Modal	8,053,504,065	7,971,881,576	8,586,288,496	Dinas Penanaman Modal dan Pelayanan Terpadu Satu Pintu
22	Urusan Pemerintahan Bidang Kepemudaan dan Olahraga	11,402,895,268	13,236,600,305	18,696,362,575	Dinas Pemuda, Olahraga dan Pariwisata
23	Urusan Pemerintahan Bidang Statistik	592,320,000	492,319,830	539,764,830	Dinas Komunikasi, Informatika, Statistik dan Persandian
24	Urusan Pemerintahan Bidang Persandian	150,000,000	115,000,000	115,000,000	Dinas Komunikasi, Informatika, Statistik dan Persandian
25	Urusan Pemerintahan Bidang Kebudayaan	859,124,200	1,455,719,380	2,527,589,100	Dinas Pendidikan dan Kebudayaan
26	Urusan Pemerintahan Bidang Perpustakaan	7,282,239,242	7,213,224,007	7,793,539,527	Dinas Kearsipan dan Perpustakaan
27	Urusan Pemerintahan Bidang Kearsipan	339,720,774	329,718,498	348,838,498	Dinas Kearsipan dan Perpustakaan
28	Urusan Pemerintahan Bidang Kelautan dan Perikanan	20,327,899,181	17,299,617,157	21,851,910,738	Dinas Perikanan
29	Urusan Pemerintahan Bidang Pariwisata	2,425,835,988	3,649,594,707	9,756,513,454	Dinas Pemuda, Olahraga dan Pariwisata
30	Urusan Pemerintahan Bidang Pertanian	63,937,918,214	61,876,059,371	114,356,321,645	Dinas Tanaman Pangan dan Holtikultura
31	Urusan Pemerintahan Bidang Pertanian	19,130,739,392	19,998,669,652	24,068,880,240	Dinas Perkebunan dan Peternakan
32	Urusan Pemerintahan Bidang Kehutanan	39,636,390,780	46,082,290,932	46,135,350,932	Dinas Lingkungan Hidup
33	Urusan Pemerintahan Bidang Perdagangan	9,880,226,334	7,896,066,626	10,055,906,626	Dinas Perindustrian, Perdagangan dan Koperasi, Usaha Kecil dan Menengah
34	Urusan Pemerintahan Bidang Perindustrian	1,416,200,000	1,386,164,140	1,686,164,140	Dinas Perindustrian, Perdagangan dan Koperasi, Usaha Kecil dan Menengah
35	Urusan Pemerintahan Bidang Transmigrasi	584,832,000	419,586,034	742,836,034	Dinas Tenaga Kerja dan Transmigrasi
36	Sekretariat Daerah	55,022,050,940	60,466,670,671	80,066,486,391	Sekretariat Daerah
37	Sekretariat DPRD	54,141,668,012	52,746,732,694	64,166,112,694	Sekretariat DPRD
38	Perencanaan	14,062,540,013	12,482,514,363	14,835,784,735	Badan Perencanaan Pembangunan Daerah Penelitian dan Pengembangan
39	Keuangan	303,068,467,876	279,218,352,030	288,484,165,387	Badan Keuangan Aset Daerah
40	Keuangan	15,939,563,127	15,073,565,978	15,606,419,309	Badan Pendapatan Daerah



No	Urusan	Jumlah Pagu			Perangkat Daerah Penanggung jawab
		RKPD 2022	APBD 2022	RKPD 2022 Perubahan	
1	2	3	4	5	6
41	Kepegawaian	12,140,695,281	11,085,686,467	12,716,442,548	Badan Kepegawaian dan Pengembangan Sumber Daya Manusia
42	Pendidikan dan Pelatihan	4,952,078,750	4,817,937,031	4,022,332,850	Badan Kepegawaian dan Pengembangan Sumber Daya Manusia
43	Penelitian dan Pengembangan	2,400,914,959	1,949,000,630	2,627,066,000	Badan Perencanaan Pembangunan Daerah Penelitian dan Pengembangan
44	Inspektorat Daerah	17,059,918,367	16,063,452,010	16,895,452,010	Inspektorat Kabupaten
45	Kecamatan	8,597,140,764	8,380,233,541	8,917,073,962	Kantor Camat Tanah Grogot
46	Kecamatan	5,516,566,270	5,472,981,257	5,785,165,276	Kantor Camat Pasir Belengkong
47	Kecamatan	7,271,784,047	7,024,705,197	7,225,535,197	Kantor Camat Kuaro
48	Kecamatan	7,162,399,769	6,716,551,211	6,867,891,511	Kantor Camat Long Ikis
49	Kecamatan	7,995,350,024	7,720,381,295	8,033,001,295	Kantor Camat Long Kali
50	Kecamatan	5,450,680,778	5,391,781,258	5,651,520,858	Kantor Camat Batu Sopang
51	Kecamatan	5,649,457,436	5,276,987,084	5,613,737,084	Kantor Camat Muara Komam
52	Kecamatan	4,216,656,147	4,132,167,210	4,510,946,858	Kantor Camat Batu Engau
53	Kecamatan	3,176,576,419	3,134,316,340	3,243,101,340	Kantor Camat Tanjung Harapan
54	Kecamatan	4,413,170,572	4,378,080,407	4,488,260,407	Kantor Camat Muara Samu
55	Kesatuan Bangsa Dan Politik	9,914,815,035	9,007,140,738	9,234,515,186	Badan Kesatuan Bangsa dan Politik
TOTAL		1,987,139,983,910	2,693,178,000,000	2,919,492,324,137	

Pemerintah Daerah Wajib menerapkan prinsip efisien, efektif, transparan, akuntabel dan partisipatif dalam pelaksanaan kegiatan guna mencapai sasaran yang tertuang dalam Perubahan Rencana Kerja Pemerintah Daerah (P-RKPD) Tahun 2022.

Selanjutnya rincian perubahan terhadap program/kegiatan/sub kegiatan pada Perubahan Rencana Kerja Pemerintah Kabupaten Paser Tahun 2022 disajikan dalam tabel berikut ini.

Tabel 5.2
Perubahan Rencana Kerja Pemerintah Daerah Kabupaten Paser
Tahun 2022

Kode	Urusan/ Bidang Urusan/ Program/ Kegiatan/ Sub Kegiatan	Indikator Program/ Kegiatan/ Sub Kegiatan	Targ et Akhi r Peri ode RPJ MD	Realisa si Capaia n RKP D Tahun 2020	Prakira an Capaia n Target RKP D Tahun 2021	Capaian Kinerja dan Kerangka Pendanaan								Kelomp ok Sasara n	Prakiraan Maju Rencana Tahun 2023		Perangkat Daerah Penanggu ng Jawab				
						Target 2022		Pagu Indikatif			Lokasi	Sumber Dana	Prioritas		Target	Pagu Indikatif					
						Semula	Menjad i	RKPD 2022	APBD 2022	RKPD 2022 Perubahan			Nasional					Daerah			
3						URUSAN PEMERINTAHAN PILIHAN															
3	2									0	0	0					0				
3	2	0								0	0	0					0				
3	2	0								0	0	0					0				
3	2	0								0	0	0					0				
1						URUSAN PEMERINTAHAN WAJIB YANG BERKAITAN DENGAN PELAYANAN DASAR															
1	0									395,080,83 9,725	461,092,34 2,483	483,825,34 6,984					395,634,34 7,583				
1	0	0				PROGRAM PENUNJAN G URUSAN Pemerintah an DAERAH KABUPATEN /KOTA	Indeks Kepuasan Pelayanan Sekretariat	%	%	100 %	239,710,073 ,487	296,289,43 5,293	301,431,512 ,660			100 %	239,710,073 ,487				
1	0	0	2.			Perencanaan, Penggangan, dan Evaluasi Kinerja Perangkat Daerah	Persentase PD yang menyusun dan menetapkan Dokumen Perencanaan tepat Waktu	100 %	100 %	100 %	304,184,20 0	253,373,58 0	325,751,437			100 %	304,184,20 0				
1	0	0	2.	0		Penyusunan Dokumen Perencanaan Perangkat	Jumlah Dokumen Pendataan yang disusun Jumlah			2 Dokumen	243,516,200	205,674,000	274,779,657	Kab. Paser Semua Kecamatan Semua	Dana Transfer Umum- Dana	Meningkatk an Sumber Daya Manusia Yang Berkualitas	Pengemban gan Sumber Daya	ASN dan non ASN	2 Dokumen	243,516,200	Dinas Pendidikan dan Kebudayaan

				Daerah	Dokumen SPM yang Disusun								Kelurahan	Alokasi Umum	Dan Berdaya Saing	Manusia				n	
1	0	0	2.	Koordinasi dan Penyusunan Dokumen Perubahan RKA-SKPD	Jumlah Dokumen RKA yang tersusun			6 Dokumen	10,668,000	7,717,800	6,990,000		Kab. Paser Semua Kecamatan Semua Kelurahan	Dana Transfer Umum-Dana Alokasi Umum	Meningkatkan Sumber Daya Manusia Yang Berkualitas Dan Berdaya Saing	Pengembangan Sumber Daya Manusia	ASN dan non ASN	6 Dokumen	10,668,000		Dinas Pendidikan dan Kebudayaan
1	0	0	2.	Evaluasi Kinerja Perangkat Daerah	Jumlah Dokumen Laporan LKJIP yang tersusun			1 Dokumen	50,000,000	39,981,780	43,981,780		Kab. Paser Semua Kecamatan Semua Kelurahan	Dana Transfer Umum-Dana Alokasi Umum	Meningkatkan Sumber Daya Manusia Yang Berkualitas Dan Berdaya Saing	Pengembangan Sumber Daya Manusia	ASN dan non ASN	1 Dokumen	50,000,000		Dinas Pendidikan dan Kebudayaan
1	0	0	2.	Administrasi Keuangan Perangkat Daerah	Persentase Kualitas Penatausahaan dan pertanggung jawaban keuangan	100 %	100 %	100 %	238,074,044,457	295,090,023,297	299,982,372,807							100 %	238,074,044,457		
1	0	0	2.	Penyediaan Gaji dan Tunjangan ASN	Jumlah Gaji dan Tunjangan ASN			12 Bulan	237,704,340,457	294,773,708,297	299,564,167,807		Kab. Paser Semua Kecamatan Semua Kelurahan	Pendapatan Transfer Pemerintah Pusat Dana Transfer Umum-Dana Alokasi Umum	Meningkatkan Sumber Daya Manusia Yang Berkualitas Dan Berdaya Saing	Pengembangan Sumber Daya Manusia	ASN dan Non ASN	12 Bulan	237,704,340,457		Dinas Pendidikan dan Kebudayaan
1	0	0	2.	Koordinasi dan Penyusunan Laporan Keuangan Bulanan/Triwulan/Semesteran SKPD	Jumlah Jasa Administrasi Keuangan			12 Bulan	369,704,000	316,315,000	418,205,000		Kab. Paser Semua Kecamatan Semua Kelurahan	Dana Transfer Umum-Dana Alokasi Umum	Meningkatkan Sumber Daya Manusia Yang Berkualitas Dan Berdaya Saing	Pengembangan Sumber Daya Manusia	ASN dan Non ASN	12 Bulan	369,704,000		Dinas Pendidikan dan Kebudayaan
1	0	0	2.	Administrasi Barang Milik Daerah pada Perangkat Daerah	Layanan Administrasi Perkantoran	12 bulan	12 bulan	12 bulan	79,530,000	69,500,000	79,100,000							12 bulan	79,530,000		

1	0	0	2.	0	Pengamanan Barang Milik Daerah SKPD	Jumlah Dokumen Pengamanan Barang Milik Daerah SKPD				100 Persen	24 Dokumen	79,530,000	69,500,000	79,100,000	Kab. Paser Semua Kecamatan Semua Kelurahan	Dana Transfer Umum-Dana Alokasi Umum	Meningkatkan Sumber Daya Manusia Yang Berkualitas Dan Berdaya Saing	Pengembangan Sumber Daya Manusia	ASN dan Non ASN	24 Dokumen	79,530,000	Dinas Pendidikan dan Kebudayaan		
1	0	0	2.	05	Administrasi Kepegawaian Perangkat Daerah	Administrasi Kepegawaian Perangkat Daerah	12 bulan	12 bulan		12 bulan		343,340,000	174,310,000	153,860,000						12 bulan	343,340,000			
1	0	0	2.	05	4	Koordinasi dan Pelaksanaan Sistem Informasi Kepegawaian	Persentase Data Kepegawaian yang Diolah				100 Persen	100 Persen	145,340,000	145,260,000	136,660,000	Kab. Paser Semua Kecamatan Semua Kelurahan	Dana Transfer Umum-Dana Alokasi Umum	Meningkatkan Sumber Daya Manusia Yang Berkualitas Dan Berdaya Saing	Pengembangan Sumber Daya Manusia	ASN dan Non ASN	100 Persen	145,340,000	Dinas Pendidikan dan Kebudayaan	
1	0	0	2.	05	9	Pendidikan dan Pelatihan Pegawai Berdasarkan Tugas dan Fungsi	Jumlah ASN yang memenuhi angka kredit jabatan Jumlah peserta yang melaknakan diklat				100 Persen	1800 Peserta 10 Orang	48,000,000	29,050,000	17,200,000	Kab. Paser Semua Kecamatan Semua Kelurahan	Dana Transfer Umum-Dana Alokasi Umum	Meningkatkan Sumber Daya Manusia Yang Berkualitas Dan Berdaya Saing	Pengembangan Sumber Daya Manusia	ASN dan Non ASN	1800 Peserta 10 Orang	48,000,000	Dinas Pendidikan dan Kebudayaan	
1	0	0	2.	1	05	0	Sosialisasi Peraturan Perundang-Undangan	Jumlah Sekolah peserta yang mengikuti sosialisasi peraturan perundangundangan				100 Persen	283 Peserta	150,000,000	0	0	Kab. Paser Semua Kecamatan Semua Kelurahan	Dana Transfer Umum-Dana Alokasi Umum	Meningkatkan Sumber Daya Manusia Yang Berkualitas Dan Berdaya Saing	Pengembangan Sumber Daya Manusia	ASN dan Non ASN	283 Peserta	150,000,000	Dinas Pendidikan dan Kebudayaan
1	0	0	2.	06	Administrasi Umum Perangkat Daerah	Layanan Administrasi Perkantoran	12 bulan	12 bulan		12 bulan		519,312,370	354,095,222	374,095,222						12 bulan	519,312,370			
1	0	0	2.	06	2	Penyediaan Peralatan dan Perlengkapan Kantor	Jumlah Peralatan dan Perlengkapan Kantor yang Disediakan				5 buah	120,000,000	18,220,400	18,220,400	Kab. Paser, Tanah Grogot, Tepian Batang	Dana Transfer Umum-Dana Alokasi Umum	Meningkatkan Sumber Daya Manusia Yang Berkualitas Dan Berdaya Saing	Pengembangan Sumber Daya Manusia	ASN dan Non ASN	5 buah	120,000,000	Dinas Pendidikan dan Kebudayaan		

1	0	0	2.	0	Penyediaan Bahan Logistik Kantor	Jumlah Kebutuhan Alat Tulis Kantor Jumlah Makanan dan Minuman Rapat yang disediakan					12 Bulan 12 Bulan	122,739,770	117,628,822	127,628,822	Kab. Paser, Semua Kecamatan Semua Kelurahan	Dana Transfer Umum-Dana Alokasi Umum	Meningkatkan Sumber Daya Manusia Yang Berkualitas Dan Berdaya Saing	Pengembangan Sumber Daya Manusia	ASN dan Non ASN	12 Bulan 12 Bulan	122,739,770	Dinas Pendidikan dan Kebudayaan	
1	0	0	2.	0	Penyediaan Barang Cetak dan Penggandaan	Jumlah Barang yang dicetak dan digandakan					12 Bulan	24,572,600	16,386,000	16,386,000	Kab. Paser, Semua Kecamatan Semua Kelurahan	Dana Transfer Umum-Dana Alokasi Umum	Meningkatkan Sumber Daya Manusia Yang Berkualitas Dan Berdaya Saing	Pengembangan Sumber Daya Manusia	ASN dan Non ASN	12 Bulan	24,572,600	Dinas Pendidikan dan Kebudayaan	
1	0	0	2.	0	Penyediaan Bahan Bacaan dan Peraturan Perundang-undangan	Jumlah bahan bacaan dan perundang-undangan yang dimanfaatkan					12 Bulan	2,000,000	1,920,000	1,920,000	Kab. Paser, Tanah Grogot, Tepian Batang	Dana Transfer Umum-Dana Alokasi Umum	Meningkatkan Sumber Daya Manusia Yang Berkualitas Dan Berdaya Saing	Pengembangan Sumber Daya Manusia	ASN dan Non ASN	12 Bulan	2,000,000	Dinas Pendidikan dan Kebudayaan	
1	0	0	2.	0	Penyelenggaraan Rapat Koordinasi dan Konsultasi SKPD	Jumlah kegiatan Rapat koordinasi dan konsultasi yang dilaksanakan					12 Bulan	250,000,000	199,940,000	209,940,000	Kab. Paser, Semua Kecamatan Semua Kelurahan	Dana Transfer Umum-Dana Alokasi Umum	Meningkatkan Sumber Daya Manusia Yang Berkualitas Dan Berdaya Saing	Pengembangan Sumber Daya Manusia	ASN dan Non ASN	12 Bulan	250,000,000	Dinas Pendidikan dan Kebudayaan	
1	0	0	2.	0	Penyediaan Jasa Penunjang Urusan Pemerintahan Daerah	Jumlah Penunjang Urusan Pemerintah Daerah	12 bulan	12 bulan			12 bulan	326,682,760	289,518,770	447,718,770							12 bulan	326,682,760	
1	0	0	2.	0	Penyediaan Jasa Komunikasi, Sumber Daya Air dan Listrik	Jumlah jasa komunikasi, sumber daya air & listrik kantor					12 Bulan	48,000,000	47,529,780	47,529,780	Kab. Paser, Semua Kecamatan Semua Kelurahan	Dana Transfer Umum-Dana Alokasi Umum	Meningkatkan Sumber Daya Manusia Yang Berkualitas Dan Berdaya Saing	Pengembangan Sumber Daya Manusia	ASN dan Non ASN	12 Bulan	48,000,000	Dinas Pendidikan dan Kebudayaan	
					Penyediaan	Jumlah jasa									Kab. Paser,	Dana Transfer	Meningkatkan Sumber Daya	Pengemba	ASN			Dinas	

1	0	0	2.	0	Jasa Pelayanan Umum Kantor	kebersihan kantor				12 Bulan	278,682,760	241,988,990	400,188,990	Tanah Grogot, Tepian Batang	Umum-Dana Alokasi Umum	Manusia Yang Berkualitas Dan Berdaya Saing	ngan Sumber Daya Manusia	dan Non ASN	12 Bulan	278,682,760	Pendidikan dan Kebudayaan
1	0	0	2.	0	Pemeliharaan Barang Milik Daerah Penunjang Urusan Pemerintahan Daerah	Terpenuhinya Jasa Pemeliharaan Pajak dan Kendaraan Dinas Operasional	5 unit		5 unit	5 unit	62,979,700	58,614,424	68,614,424						5 unit	62,979,700	
1	0	0	2.	0	Penyediaan Jasa Pemeliharaan, Biaya Pemeliharaan dan Pajak Kendaraan Perorangan Dinas atau Kendaraan Dinas Jabatan	Terpenuhinya kendaraan dinas jabatan yang memiliki STNK aktif				0 Unit	0	0	0	Kab. Paser, Tanah Grogot, Tepian Batang	Dana Transfer Umum-Dana Alokasi Umum	Meningkatkan Sumber Daya Manusia Yang Berkualitas Dan Berdaya Saing	Pengembangan Sumber Daya Manusia	ASN dan Non ASN	0 Unit	0	Dinas Pendidikan dan Kebudayaan
1	0	0	2.	0	Penyediaan Jasa Pemeliharaan, Biaya Pemeliharaan, Pajak, dan Perizinan Kendaraan Dinas Operasional atau Lapangan	Terpenuhinya kendaraan dinas/operasional yang memiliki STNK aktif Terpenuhinya mobil dinas/operasional yang dipelihara				5 Unit 5 Unit	45,000,000	44,510,844	54,510,844	Kab. Paser, Tanah Grogot, Tepian Batang	Dana Transfer Umum-Dana Alokasi Umum	Meningkatkan Sumber Daya Manusia Yang Berkualitas Dan Berdaya Saing	Pengembangan Sumber Daya Manusia	ASN dan Non ASN	5 Unit 5 Unit	45,000,000	Dinas Pendidikan dan Kebudayaan
1	0	0	2.	0	Pemeliharaan Peralatan dan Mesin Lainnya	Jumlah Peralatan dan Mesin yang dipelihara				5 Unit	17,979,700	14,103,580	14,103,580	Kab. Paser, Tanah Grogot, Tepian Batang	Dana Transfer Umum-Dana Alokasi Umum	Meningkatkan Sumber Daya Manusia Yang Berkualitas Dan Berdaya Saing	Pengembangan Sumber Daya Manusia	ASN dan Non ASN	5 Unit	17,979,700	Dinas Pendidikan dan Kebudayaan
1	0	0			PROGRAM PENGELOLAAN PENDIDIKAN	Angka Putus Sekolah SD Angka Putus Sekolah SMP APK PAUD APK SD APK SMP	% % % % %	% % % % %		0.90 % 2 % 37.60 % 108.62 % 95 %	154,919,623,138	164,387,015,720	181,572,942,854						0.90 % 2 % 37.60 % 108.62 % 95 %	155,413,130,996	

						APM SD	%	%		97.87 %								97.87 %			
						APM SMP	%	%		95 %								95 %			
1	0	0	2.		Pengelolaan Pendidikan Sekolah Dasar	Angka Kelulusan SD															
						Angka Melanjutkan dari SD/Sederajat															
						Persentase Ketersediaan Operasional SD	100 %	100 %		100 %								100 %			
						Persentase Ketersediaan Pendidik dan Tenaga Kependidikan SD	94.5 %	92.3 %		92.3 %								92.3 %			
						Persentase ketersediaan sarana prasarana dalam kondisi baik	100 %	100 %		100 %	97,200,460,719	98,663,760,060	110,899,307,623					100 %	96,160,958,932		
						Persentase SD/Sederajat Terakreditasi	57.31 %	54 %		54 %								54 %			
							95.84 %	90.3 %		90.3 %								90.3 %			
							100 %	99.6 %		99.6 %								99.6 %			
1	0	0	2.	0	Penambahan Ruang Kelas Baru	Jumlah Ruang Kelas Yang dibangun				10 Unit	440,000,000	6,054,519,480	7,333,055,630	Kab. Paser Semua Kecamatan Semua Desa Kelurahan	Dana Transfer Umum - Dana Bagi Hasil	Meningkatkan Sumber Daya Manusia Yang Berkualitas Dan Berdaya Saing	Pembangunan Infrastruktur yang Berkualitas	Siswa, Guru, dan Sekolah	10 Unit	440,000,000	Dinas Pendidikan dan Kebudayaan
1	0	0	2.	0	Pembangunan Ruang Guru/Kepala Sekolah/TU	Jumlah Pembangunan Ruang Guru/Kepala Sekolah/Tu				1 Unit	30,000,000	1,040,929,440	1,106,864,440	Kab. Paser Semua Kecamatan Semua Kelurahan	Dana Transfer Umum- Dana Alokasi Umum	Meningkatkan Sumber Daya Manusia Yang Berkualitas Dan Berdaya Saing	Pembangunan Infrastruktur yang Berkualitas	Siswa, Guru, dan Sekolah	1 Unit	0	Dinas Pendidikan dan Kebudayaan
1	0	0	2.	0	Pembangunan Ruang Unit	Jumlah Ruang Unit Kesehatan				3 Unit	30,000,000	484,390,000	858,664,900	Kab. Paser Semua Kecamatan	Dana Transfer Umum- Dana Alokasi Umum	Meningkatkan Sumber Daya Manusia Yang	Pembangunan Infrastruktur	Siswa, Guru,	3 Unit	0	Dinas Pendidikan dan

1	2	01	4	Kesehatan Sekolah	Sekolah yang Dibangun								Semua Kelurahan	Transfer Khusus - Dana Alokasi Khusus Fisik	Berkualitas Dan Berdaya Saing	r yang Berkualitas	dan Sekolah			Kebudayaan
1	0	0	2.0	Pembangunan Perpustakaan Sekolah	Jumlah Perpustakaan Sekolah yang dibangun				2 Unit	655,000,000	1,146,264,120	1,514,304,620	Kab. Paser, Semua Kecamatan, Semua Kelurahan	Dana Transfer Umum-Dana Alokasi Umum Dana Transfer Khusus - Dana Alokasi Khusus Non Fisik	Meningkatkan Sumber Daya Manusia Yang Berkualitas Dan Berdaya Saing	Pembangunan Infrastruktur yang Berkualitas	Siswa, Guru, dan Sekolah	2 Unit	33,000,000	Dinas Pendidikan dan Kebudayaan
1	0	0	2.0	Pembangunan Sarana, Prasarana dan Utilitas Sekolah	Jumlah Sarana, Prasarana dan Utilitas Sekolah Yang dibangun				7 Unit	3,074,800,000	1,830,339,600	3,204,876,600	Kab. Paser, Semua Kecamatan, Semua Kelurahan	Dana Transfer Umum-Dana Alokasi Umum Dana Transfer Khusus - Dana Alokasi Khusus Fisik	Meningkatkan Sumber Daya Manusia Yang Berkualitas Dan Berdaya Saing	Pembangunan Infrastruktur yang Berkualitas	Siswa, Guru, dan Sekolah	7 Unit	3,074,800,000	Dinas Pendidikan dan Kebudayaan
1	0	0	2.0	Pembangunan Rumah Dinas Kepala Sekolah/Guru/ Penjaga Sekolah	Jumlah Rumah Dinas Kepala Sekolah/ Guru/ Penjaga Sekolah Yang dibangun				5 Unit	1,630,000,000	892,442,960	2,006,213,191	Kab. Paser, Semua Kecamatan, Semua Kelurahan	Dana Transfer Umum-Dana Alokasi Umum Dana Transfer Khusus - Dana Alokasi Khusus Fisik	Meningkatkan Sumber Daya Manusia Yang Berkualitas Dan Berdaya Saing	Pembangunan Infrastruktur yang Berkualitas	Siswa, Guru, dan Sekolah	5 Unit	1,630,000,000	Dinas Pendidikan dan Kebudayaan
													Kab. Paser	Dana Transfer Umum-Dana Alokasi Umum	Meningkatkan Sumber Daya					Dinas

1	0	0	2	0	Rehabilitasi Sedang/Berat Ruang Kelas	Jumlah ruang Kelas yang di rehabilitasi						12 Unit	1,140,000,000	1,186,740,000	1,910,092,590	Semua Kecamatan Semua Kelurahan	Dana Transfer Khusus Dana Alokasi Khusus Non Fisik	Manusia Yang Berkualitas Dan Berdaya Saing	Peningkatan Kualitas Pelayanan Publik	Siswa, Guru, dan Sekolah	12 Unit		0	Pendidikan dan Kebudayaan	
1	0	0	2	0	Rehabilitasi Sedang/Berat Ruang Guru/Kepala Sekolah/TU	Jumlah Ruang Guru/Kepala Sekolah/TU yang direhabilitasi Sedang/Berat						2 Unit	330,000,000	324,050,000	5,160,000	Kab. Paser Semua Kecamatan Semua Kelurahan	Dana Transfer Umum - Dana Alokasi Khusus - Dana Alokasi Khusus Fisik	Meningkatkan Sumber Daya Manusia Yang Berkualitas Dan Berdaya Saing	Peningkatan Kualitas Pelayanan Publik	Siswa, Guru, dan Sekolah	2 Unit	330,000,000		Dinas Pendidikan dan Kebudayaan	
1	0	0	2	0	Rehabilitasi Sedang/Berat Ruang Unit Kesehatan Sekolah	Jumlah Ruang Unit Kesehatan Sekolah yang Direhabilitasi Sedang/Berat						2 Unit	30,000,000		0	Kab. Paser Semua Kecamatan Semua Kelurahan	Dana Transfer Umum - Dana Alokasi Umum	Meningkatkan Sumber Daya Manusia Yang Berkualitas Dan Berdaya Saing	Peningkatan Kualitas Pelayanan Publik	Siswa, Guru, dan Sekolah	2 Unit		0	Dinas Pendidikan dan Kebudayaan	
1	0	0	2	0	Rehabilitasi Sedang/Berat Perpustakaan Sekolah	Jumlah Perpustakaan Sekolah yang direhabilitasi Sedang/Berat						2 Unit	30,000,000		0	Kab. Paser Semua Kecamatan Semua Kelurahan	Dana Transfer Umum - Dana Alokasi Umum	Meningkatkan Sumber Daya Manusia Yang Berkualitas Dan Berdaya Saing	Peningkatan Kualitas Pelayanan Publik	Siswa, Guru, dan Sekolah	2 Unit		0	Dinas Pendidikan dan Kebudayaan	
1	0	0	2	0	Rehabilitasi Sedang/Berat Sarana, Prasarana dan Utilitas Sekolah	Jumlah Sarana, Prasarana dan Utilitas Sekolah yang direhabilitasi Sedang/Berat						2 Unit	30,000,000		0	Kab. Paser Semua Kecamatan Semua Kelurahan	Dana Transfer Umum - Dana Alokasi Umum	Meningkatkan Sumber Daya Manusia Yang Berkualitas Dan Berdaya Saing	Peningkatan Kualitas Pelayanan Publik	Siswa, Guru, dan Sekolah	2 Unit		0	Dinas Pendidikan dan Kebudayaan	
					Rehabilitasi	Jumlah Rumah											Dana Transfer Umum - Dana Alokasi	Meningkatkan Sumber							

1	01	02	2.01	13	Sedang/Berat Rumah Dinas Kepala Sekolah/Guru/ Penjaga Sekolah/ Guru/ Penjaga Sekolah	Dinas Kepala Sekolah/ Guru/ Penjaga Sekolah Yang direhabilitasi Sedang/Berat									2 Unit	230,000,000	268,440,080	526,075,080	Kab. Paser Semua Kecamatan Semua Kelurahan	Dana Transfer Khusus Dana Alokasi Khusus Fisik	Daya Manusia Yang Berkualitas Dan Berdaya Saing	Peningkatan Kualitas Pelayanan Publik	Siswa, Guru, dan Sekolah	2 Unit		0	Dinas Pendidikan dan Kebudayaan
1	01	02	2.01	14	Pengadaan Mebel Sekolah	Jumlah Pengadaan Mebel Sekolah									1 Paket		0	425,556,329	Kab. Paser Semua Kecamatan Semua Kelurahan	Dana Transfer Umum- Dana Alokasi Umum	Meningkatkan Sumber Daya Manusia Yang Berkualitas Dan Berdaya Saing	Peningkatan Kualitas Pelayanan Publik	Siswa, Guru, dan Sekolah	1 Paket	1,102,498,213		Dinas Pendidikan dan Kebudayaan
1	01	02	2.01	16	Pengadaan Perlengkapan Sekolah	Jumlah Pengadaan Perlengkapan Sekolah									1 Paket	3,625,000,000	9,778,770,000	13,279,530,000	Kab. Paser Semua Kecamatan Semua Kelurahan	Dana Transfer Umum- Dana Alokasi Khusus - Dana Alokasi Khusus Fisik	Meningkatkan Sumber Daya Manusia Yang Berkualitas Dan Berdaya Saing	Pengembangan Sumber Daya Manusia	Siswa, Guru, dan Sekolah	1 Paket	3,625,000,000		Dinas Pendidikan dan Kebudayaan
1	01	02	2.01	17	Pengadaan Perlengkapan Siswa	Jumlah Pengadaan Perlengkapan Siswa									1 Paket	4,480,606,400	4,455,806,600	2,163,640,100	Kab. Paser Semua Kecamatan Semua Kelurahan	Dana Transfer Umum- Dana Alokasi Umum	Meningkatkan Sumber Daya Manusia Yang Berkualitas Dan Berdaya Saing	Pengembangan Sumber Daya Manusia	Siswa, Guru, dan Sekolah	1 Paket	4,480,606,400		Dinas Pendidikan dan Kebudayaan
1	01	02	2.01	21	Penyediaan Biaya Personil Peserta Didik Sekolah Dasar	Jumlah Biaya Personil Peserta didik Sekolah Dasar									1 Kegiatan	11,660,000	11,580,000	11,400,000	Kab. Paser Semua Kecamatan Semua Kelurahan	Dana Transfer Umum- Dana Alokasi Umum	Meningkatkan Sumber Daya Manusia Yang Berkualitas Dan Berdaya Saing	Pengembangan Sumber Daya Manusia	Siswa, Guru, dan Sekolah	1 Kegiatan	11,660,000		Dinas Pendidikan dan Kebudayaan
1	01	02	2.02	2	Penyelenggaraan Proses Belajar dan	Jumlah Penyelenggaraan Proses Belajar									5500 Siswa	25,034,000	24,975,000	179,260,000	Kab. Paser Semua Kecamatan,	Dana Transfer Umum- Dana Alokasi Umum	Meningkatkan Sumber Daya Manusia Yang	Pengembangan Sumber	Siswa, Guru,	5500 Siswa	25,034,000		Dinas Pendidikan dan

1	0	0	2.	2	Pengelolaan Dana BOS Sekolah Dasar	Jumlah Sekolah Penerima BOS Pusat Jumlah Sekolah Penerima Dana BOS Daerah Jumlah Sekolah Penerima Dana BOSDA Hibah						223 Sekolah 208 Sekolah 25 Sekolah	44,679,008,119	33,533,939,000	34,122,400,363	Kab. Paser Semua Kecamatan Semua Kelurahan	Pendapatan Hibah dari Pemerintah Pusat	Meningkatkan Sumber Daya Manusia Yang Berkualitas Dan Berdaya Saing	Pengembangan Sumber Daya Manusia	Siswa, Guru, dan Sekolah	223 Sekolah 208 Sekolah 25 Sekolah	44,679,008,119	Dinas Pendidikan dan Kebudayaan		
1	0	0	2.	3	Pembangunan Laboratorium Sekolah Dasar	Jumlah Laboratorium yang dibangun						0 Unit	0	1,049,489,440	1,051,989,440	Kab. Paser, Semua Kecamatan Semua Kelurahan	Dana Transfer Umum-Dana Alokasi Umum Dana Transfer Khusus - Dana Alokasi Khusus Fisik	Meningkatkan Sumber Daya Manusia Yang Berkualitas Dan Berdaya Saing	Pembangunan Infrastruktur yang Berkualitas	Siswa, Guru, dan Sekolah	0 Unit	0	Dinas Pendidikan dan Kebudayaan		
1	0	0	2.	02	Pengelolaan Pendidikan Sekolah Menengah Pertama	Angka Kelulusan SMP Persentase Ketersediaan Operasional SMP Persentase Ketersediaan Pendidik dan Tenaga Kependidikan SMP Persentase Ketersediaan Sarana Prasarana dalam Kondisi Baik Persentase Satuan Pendidikan SMP yang dibina Persentase SMP/Sederajat Terkreditasi						100 % 100 % 75 % 90.53 % 100 % 0 %	100 % 100 % 67 % 87 % 100 % 98.7 %	100 % 100 % 67 % 87 % 100 % 98.7 %									100 % 100 % 67 % 87 % 100 % 98.7 %	46,085,735,014	
																		Meningkatkan Sumber							

1	01	02	2.02	02	Penambahan Ruang Kelas Baru	Jumlah Ruang Kelas baru Yang di bangun								12 Unit	97,000,000	1,324,847,944	1,328,877,944	Kab. Paser Semua Kecamatan - Semua Kelurahan	Dana Transfer Umum - Dana Alokasi Umum	Daya Manusia Yang Berkualitas Dan Berdaya Saing	Pembangunan Infrastruktur yang Berkualitas	Siswa, Guru, dan Sekolah	12 Unit	97,000,000	Dinas Pendidikan dan Kebudayaan	
1	01	02	2.02	03	Pembangunan Ruang Guru/Kepala Guru/Kepala Sekolah/TU	Jumlah Ruang Guru/Kepala Sekolah/TU yang dibangun null								2 Unit 0 null	0	506,048,480	510,068,480	Kab. Paser Semua Kecamatan - Semua Kelurahan	Dana Transfer Umum - Dana Alokasi Umum	Meningkatkan Sumber Daya Manusia Yang Berkualitas Dan Berdaya Saing	Pembangunan Infrastruktur yang Berkualitas	Siswa, Guru, dan Sekolah	2 Unit 0 null	0	Dinas Pendidikan dan Kebudayaan	
1	01	02	2.02	04	Pembangunan Ruang Unit Kesehatan Sekolah	Jumlah Ruang Unit Kesehatan Sekolah yang Dibangun null								1 Unit 0 null	20,000,000	1,478,001,505	1,486,391,505	Kab. Paser Semua Kecamatan - Semua Kelurahan	Dana Transfer Umum - Dana Alokasi Umum	Meningkatkan Sumber Daya Manusia Yang Berkualitas Dan Berdaya Saing	Pembangunan Infrastruktur yang Berkualitas	Siswa, Guru, dan Sekolah	1 Unit 0 null	0	Dinas Pendidikan dan Kebudayaan	
1	01	02	2.02	05	Pembangunan Perpustakaan Sekolah	Jumlah Perpustakaan Sekolah yang dibangun null								2 Unit 0 null	220,000,000	959,270,000	964,705,000	Kab. Paser Semua Kecamatan - Semua Kelurahan	Dana Transfer Umum - Dana Alokasi Umum	Meningkatkan Sumber Daya Manusia Yang Berkualitas Dan Berdaya Saing	Pembangunan Infrastruktur yang Berkualitas	Siswa, Guru, dan Sekolah	2 Unit 0 null	0	Dinas Pendidikan dan Kebudayaan	
1	01	02	2.02	06	Pembangunan Laboratorium	Jumlah Laboratorium yang dibangun null								1 Unit 0 null	20,000,000	4,307,919,600	4,364,444,600	Kab. Paser Semua Kecamatan - Semua Kelurahan	Dana Transfer Umum - Dana Alokasi Umum	Meningkatkan Sumber Daya Manusia Yang Berkualitas Dan Berdaya Saing	Pembangunan Infrastruktur yang Berkualitas	Siswa, Guru, dan Sekolah	1 Unit 0 null	0	Dinas Pendidikan dan Kebudayaan	
1	01	02	2.02	07	Pembangunan Ruang Serba Guna/Aula	Jumlah Ruang Serba Guna/Aula Yang dibangun								4 Unit	0	0	0	Kab. Paser Semua Kecamatan - Semua Kelurahan	Dana Transfer Umum - Dana Alokasi Umum	Meningkatkan Sumber Daya Manusia Yang Berkualitas Dan Berdaya Saing	Pembangunan Infrastruktur yang Berkualitas	Siswa, Guru, dan Sekolah	4 Unit	0	Dinas Pendidikan dan Kebudayaan	
						Jumlah Rumah														Meningkatkan Sumber						

1	01	02	2.02	09	Pembangunan Rumah Dinas Kepala Sekolah/Guru/ Penjaga Sekolah/ Guru/ Penjaga Sekolah	Dinas Kepala Sekolah/ Guru/ Penjaga Sekolah Yang dibangun								2 Unit 0 null	820,000,000	1,658,460,400	1,711,805,399	Kab. Paser Semua Kecamatan Semua Kelurahan	Dana Transfer Umum- Dana Alokasi Umum	Daya Manusia Yang Berkualitas Dan Berdaya Saing	Pembangunan Infrastruktur yang Berkualitas	Siswa, Guru, dan Sekolah	2 Unit 0 null			0	Dinas Pendidikan dan Kebudayaan
1	01	02	2.02	12	Pembangunan Sarana, Prasarana dan Utilitas Sekolah	Jumlah Sarana, Prasarana dan Utilitas Sekolah Yang dibangun								4 Unit 0 null	720,000,000	421,215,000	1,028,370,000	Kab. Paser Semua Kecamatan Semua Kelurahan	Dana Transfer Umum- Dana Alokasi Umum	Meningkatkan Sumber Daya Manusia Yang Berkualitas Dan Berdaya Saing	Pembangunan Infrastruktur yang Berkualitas	Siswa, Guru, dan Sekolah	4 Unit 0 null			0	Dinas Pendidikan dan Kebudayaan
1	01	02	2.02	14	Rehabilitasi Sedang/Berat Ruang Kelas Sekolah	Jumlah ruang Kelas yang di rehabilitasi Sedang/Berat								2 Unit 0 null	380,000,000	2,526,652,999	2,814,274,999	Kab. Paser Semua Kecamatan Semua Kelurahan	Dana Transfer Umum - Dana Alokasi Umum	Meningkatkan Sumber Daya Manusia Yang Berkualitas Dan Berdaya Saing	Pembangunan Infrastruktur yang Berkualitas	Siswa, Guru, dan Sekolah	2 Unit 0 null			0	Dinas Pendidikan dan Kebudayaan
1	01	02	2.02	15	Rehabilitasi Sedang/Berat Ruang Guru Sekolah	Jumlah Ruang Guru Sekolah yang direhabilitasi sedang/berat								2 Unit 0 null	20,000,000	0	1,600,000	Kab. Paser Semua Kecamatan Semua Kelurahan	Dana Transfer Umum - Dana Alokasi Umum	Meningkatkan Sumber Daya Manusia Yang Berkualitas Dan Berdaya Saing	Pembangunan Infrastruktur yang Berkualitas	Siswa, Guru, dan Sekolah	2 Unit 0 null			0	Dinas Pendidikan dan Kebudayaan
1	01	02	2.02	16	Rehabilitasi Sedang/Berat Ruang Unit Kesehatan Sekolah	Jumlah Ruang Unit Kesehatan Sekolah yang Direhabilitasi Sedang/Berat								4 Unit 0 null	20,000,000	117,363,440	120,843,440	Kab. Paser Semua Kecamatan Semua Kelurahan	Dana Transfer Umum- Dana Alokasi Umum	Meningkatkan Sumber Daya Manusia Yang Berkualitas Dan Berdaya Saing	Pembangunan Infrastruktur yang Berkualitas	Siswa, Guru, dan Sekolah	4 Unit 0 null	20,000,000		0	Dinas Pendidikan dan Kebudayaan
1	01	02	2.02	17	Rehabilitasi Sedang/Berat Perpustakaan Sekolah	Jumlah Perpustakaan Sekolah yang direhabilitasi Sedang/Berat								5 Unit 0 null	20,000,000	0	2,445,000	Kab. Paser Semua Kecamatan Semua Kelurahan	Dana Transfer Umum- Dana Alokasi Umum	Meningkatkan Sumber Daya Manusia Yang Berkualitas Dan Berdaya Saing	Pembangunan Infrastruktur yang Berkualitas	Siswa, Guru, dan Sekolah	5 Unit 0 null			0	Dinas Pendidikan dan Kebudayaan
																			Meningkatk								

1	01	02	2.02	18	Rehabilitasi Sedang/Berat Laboratorium	Jumlah Laboratorium yang direhabilitasi Sedang/Berat null									2 Unit 0 null	185,000,000	212,580,792	218,500,792	Kab. Paser Semua Kecamatan Semua Kelurahan	Dana Transfer Umum-Dana Alokasi Umum	an Sumber Daya Manusia Yang Berkualitas Dan Berdaya Saing	Pembangunan Infrastruktur yang Berkualitas	Siswa, Guru, dan Sekolah	2 Unit 0 null	0	Dinas Pendidikan dan Kebudayaan	
1	01	02	2.02	21	Rehabilitasi Sedang/Berat Rumah Dinas Kepala Sekolah/Guru/Penjaga Sekolah	Jumlah Rumah Dinas Kepala Sekolah/ Guru/ Penjaga Sekolah Yang direhabilitasi Sedang/Berat									4 Unit	20,000,000	0	5,670,000	Kab. Paser Semua Kecamatan Semua Kelurahan	Dana Transfer Umum-Dana Alokasi Umum	Meningkatkan Sumber Daya Manusia Yang Berkualitas Dan Berdaya Saing	Pembangunan Infrastruktur yang Berkualitas	Siswa, Guru, dan Sekolah	4 Unit	0	Dinas Pendidikan dan Kebudayaan	
1	01	02	2.02	24	Rehabilitasi Sedang/Berat Sarana, Prasarana dan Utilitas Sekolah	Jumlah Sarana, Prasarana dan Utilitas Sekolah Yang direhabilitasi Sedang/Berat null									5 Unit 0 null	20,000,000	117,363,440	121,973,440	Kab. Paser Semua Kecamatan Semua Kelurahan	Dana Transfer Umum-Dana Alokasi Umum	Meningkatkan Sumber Daya Manusia Yang Berkualitas Dan Berdaya Saing	Pembangunan Infrastruktur yang Berkualitas	Siswa, Guru, dan Sekolah	5 Unit 0 null	20,000,000	Dinas Pendidikan dan Kebudayaan	
1	01	02	2.02	25	Pengadaan Mebel Sekolah	Jumlah Pengadaan Mebel Sekolah null									1 Paket 0 null	0	0	337,630,000	Kab. Paser Semua Kecamatan Semua Kelurahan	Dana Transfer Umum-Dana Alokasi Umum	Meningkatkan Sumber Daya Manusia Yang Berkualitas Dan Berdaya Saing	Pembangunan Infrastruktur yang Berkualitas	Siswa, Guru, dan Sekolah	1 Paket 0 null	2,552,815,625	Dinas Pendidikan dan Kebudayaan	
1	01	02	2.02	27	Pengadaan Perlengkapan Sekolah	Jumlah Pengadaan Perlengkapan Siswa null									1 Paket 0 null	1,220,000,000	2,715,990,000	4,221,510,000	Kab. Paser Semua Kecamatan Semua Kelurahan	Dana Transfer Umum-Dana Alokasi Umum	Meningkatkan Sumber Daya Manusia Yang Berkualitas Dan Berdaya Saing	Pembangunan Infrastruktur yang Berkualitas	Siswa, Guru, dan Sekolah	1 Paket 0 null	1,220,000,000	Dinas Pendidikan dan Kebudayaan	
1	01	02	2.02	28	Pengadaan Perlengkapan Siswa	Jumlah Pengadaan Perlengkapan Siswa									1 Paket	2,862,488,000	2,862,469,500	1,689,269,300	Kab. Paser Semua Kecamatan Semua Kelurahan	Dana Transfer Umum-Dana Alokasi Umum	Meningkatkan Sumber Daya Manusia Yang Berkualitas Dan Berdaya Saing	Pengembangan Sumber Daya Manusia	Siswa, Guru, dan Sekolah	1 Paket	2,862,488,000	Dinas Pendidikan dan Kebudayaan	
																					Meningkatk						

1	0	0	2.	3	Pengadaan Alat Praktikum dan Peraga Siswa	Jumlah pengadaan alat praktik dan peraga siswa null							1 Paket 0 null	0	606,670,000	624,570,000	Kab. Paser Semua Kecamatan Semua Kelurahan	Dana Transfer Umum-Dana Alokasi Umum	an Sumber Daya Manusia Yang Berkualitas Dan Berdaya Saing	Pembangunan Infrastruktur yang Berkualitas	Siswa, Guru, dan Sekolah	1 Paket 0 null	0	Dinas Pendidikan dan Kebudayaan
1	0	0	2.	3	Penyelenggaraan Proses Belajar dan Ujian bagi Peserta Didik	Jumlah Penyelenggaraan Proses Belajar dan Ujian Bagi Peserta Didik							1 Kegiatan	231,841,100	161,831,700	316,631,700	Kab. Paser Semua Kecamatan Semua Kelurahan	Dana Transfer Umum-Dana Alokasi Umum	Meningkatkan Sumber Daya Manusia Yang Berkualitas Dan Berdaya Saing	Pengembangan Sumber Daya Manusia	Siswa, Guru, dan Sekolah	1 Kegiatan	231,841,100	Dinas Pendidikan dan Kebudayaan
1	0	0	2.	3	Penyiapan dan Tindak Lanjut Evaluasi Satuan Pendidikan Sekolah Menengah Pertama	Jumlah Satuan Pendidikan dan PTK Jenjang SMP yang dievaluasi dan disurvei			76 Sekolah	70 Sekolah	57,329,600	56,907,160	56,907,160	Kab. Paser Semua Kecamatan Semua Kelurahan	Dana Transfer Umum-Dana Alokasi Umum	Meningkatkan Sumber Daya Manusia Yang Berkualitas Dan Berdaya Saing	Pengembangan Sumber Daya Manusia	Siswa, Guru, dan Sekolah	70 Sekolah	57,329,600	Dinas Pendidikan dan Kebudayaan			
1	0	0	2.	3	Pembinaan Minat, Bakat dan Kreativitas Siswa	Jumlah Kegiatan Lomba Minat Bakat dan Kreativitas Siswa							5 Lomba	354,538,700	284,207,100	289,007,100	Kab. Paser Semua Kecamatan Semua Kelurahan	Dana Transfer Umum-Dana Alokasi Umum	Meningkatkan Sumber Daya Manusia Yang Berkualitas Dan Berdaya Saing	Pengembangan Sumber Daya Manusia	Siswa, Guru, dan Sekolah	5 Lomba	477,041,400	Dinas Pendidikan dan Kebudayaan
1	0	0	2.	3	Penyediaan Pendidik dan Tenaga Kependidikan bagi Satuan Pendidikan Sekolah Menengah Pertama	tersedianya Pendidik jenjang SMP							470 orang	16,406,374,000	16,382,372,430	18,182,732,430	Kab. Paser Semua Kecamatan Semua Kelurahan	Dana Transfer Umum-Dana Alokasi Umum	Meningkatkan Sumber Daya Manusia Yang Berkualitas Dan Berdaya Saing	Pengembangan Sumber Daya Manusia	Siswa, Guru, dan Sekolah	470 orang	16,406,374,000	Dinas Pendidikan dan Kebudayaan
1	0	0	2.	4	Pengembangan Karir Pendidik dan Tenaga Kependidikan pada Satuan Pendidikan Sekolah Menengah Pertama	Jumlah Pengembangan Karir Pendidik dan Tenaga Kependidikan pada Satuan Pendidikan Sekolah Menengah Pertama yang							77 Sekolah	70,947,000	70,852,000	180,852,000	Kab. Paser Semua Kecamatan Semua Kelurahan	Dana Transfer Umum-Dana Alokasi Umum	Meningkatkan Sumber Daya Manusia Yang Berkualitas Dan Berdaya Saing	Pengembangan Sumber Daya Manusia	Siswa, Guru, dan Sekolah	77 Sekolah	70,947,000	Dinas Pendidikan dan Kebudayaan

					PAUD yang dibina																
					Presentase Ketersediaan Operasional PAUD																
1	01	02	2.03	01	Pembangunan Gedung/Ruang Kelas/Ruang Guru PAUD	Jumlah Gedung/Ruang Kelas/Ruang Guru PAUD yang dibangun				5 Unit	73,311,000	1,165,943,400	1,129,632,400	Kab. Paser Semua Kecamatan Semua Kelurahan	Dana Transfer Umum-Dana Alokasi Umum Dana Transfer Khusus - Dana Alokasi Khusus Fisik	Meningkatkan Sumber Daya Manusia Yang Berkualitas Dan Berdaya Saing	Pembangunan Infrastruktur yang Berkualitas	Siswa, Guru, dan Sekolah	5 Unit	73,311,000	Dinas Pendidikan dan Kebudayaan
1	01	02	2.03	02	Pembangunan Sarana, Prasarana dan Utilitas PAUD	Jumlah Sarana, Prasarana dan Utilitas PAUD Yang dibangun meningkatnya daya tampung siswa dan guru				5 Unit 100 persen	0	925,621,120	1,359,482,120	Kab. Paser Semua Kecamatan Semua Kelurahan	Dana Transfer Umum-Dana Alokasi Umum Dana Transfer Khusus - Dana Alokasi Khusus Fisik DAK Fisik-Bidang Pendidikan-Reguler-PAUD	Meningkatkan Sumber Daya Manusia Yang Berkualitas Dan Berdaya Saing	Pembangunan Infrastruktur yang Berkualitas	Siswa, Guru, dan Sekolah	5 Unit 100 persen	0	Dinas Pendidikan dan Kebudayaan
1	01	02	2.03	03	Rehabilitasi Sedang/Berat Gedung/Ruang Kelas/Ruang Guru PAUD	Jumlah Gedung/Ruang Kelas/Ruang Guru PAUD yang direhabilitasi				5 Unit	30,000,000	0	120,000,000	Kab. Paser Semua Kecamatan Semua Kelurahan	Dana Transfer Umum-Dana Alokasi Umum	Meningkatkan Sumber Daya Manusia Yang Berkualitas Dan Berdaya Saing	Pembangunan Infrastruktur yang Berkualitas	Siswa, Guru, dan Sekolah	5 Unit	30,000,000	Dinas Pendidikan dan Kebudayaan
1	01	02	2.03	04	Rehabilitasi Sedang/Berat Pembangunan Sarana, Prasarana	Jumlah Sarana, Prasarana dan Utilitas PAUD Yang direhabilitasi				9 Unit	0	0	0	Kab. Paser Semua Kecamatan Semua Kelurahan	Dana Transfer Umum-Dana Alokasi Umum	Meningkatkan Sumber Daya Manusia Yang Berkualitas	Pembangunan Infrastruktur yang	Siswa, Guru, dan Sekolah	9 Unit	0	Dinas Pendidikan dan Kebudayaan

					dan Utilitas PAUD	Sedang/Berat									Kelurahan	Dan Berdaya Saing	Berkualitas				n					
1	0	0	2.	0	Pemeliharaan Rutin Gedung/Ruang Kelas/Ruang Guru PAUD	Jumlah Gedung/Ruang Kelas/Ruang Guru PAUD yang dipelihara									Kab. Paser Semua Kecamatan Semua Kelurahan	Dana Transfer Umum-Dana Alokasi Umum	Meningkatkan Sumber Daya Manusia Yang Berkualitas Dan Berdaya Saing	Pembangunan Infrastruktur yang Berkualitas	Siswa, Guru, dan Sekolah		0 Unit		0	Dinas Pendidikan dan Kebudayaan		
1	0	0	2.	0	Pengadaan Alat Rumah Tangga PAUD	Jumlah Pengadaan Alat Rumah Tangga PAUD									Kab. Paser Semua Kecamatan Semua Kelurahan	Dana Transfer Umum-Dana Alokasi Umum	Meningkatkan Sumber Daya Manusia Yang Berkualitas Dan Berdaya Saing	Pembangunan Infrastruktur yang Berkualitas	Siswa, Guru, dan Sekolah		1 Paket		0	Dinas Pendidikan dan Kebudayaan		
1	0	0	2.	0	Pengadaan Perlengkapan PAUD	Jumlah Pengadaan Perlengkapan PAUD									Kab. Paser Semua Kecamatan Semua Kelurahan	Dana Transfer Umum-Dana Alokasi Umum Dana Transfer Khusus - Dana Alokasi Khusus Non Fisik	Meningkatkan Sumber Daya Manusia Yang Berkualitas Dan Berdaya Saing	Pembangunan Infrastruktur yang Berkualitas	Siswa, Guru, dan Sekolah		45 Unit	220,000,000	320,000,000	322,450,000	Dinas Pendidikan dan Kebudayaan	
1	0	0	2.	1	Pengadaan Alat Praktik dan Peraga Siswa PAUD	Jumlah Pengadaan Alat Praktik dan Peraga siswa PAUD									Kab. Paser Semua Kecamatan Semua Kelurahan	Dana Transfer Umum-Dana Alokasi Umum Dana Transfer Khusus - Dana Alokasi Khusus Fisik	Meningkatkan Sumber Daya Manusia Yang Berkualitas Dan Berdaya Saing	Pembangunan Infrastruktur yang Berkualitas	Siswa, Guru, dan Sekolah		1 Paket		0	96,572,000	96,572,000	Dinas Pendidikan dan Kebudayaan
1	0	0	2.	1	Penyelenggaraan Proses	Jumlah Penyelenggaraan									Kab. Paser Semua Kecamatan	Dana Transfer Umum-	Meningkatkan Sumber Daya Manusia Yang	Pembangunan Infrastruktur	Siswa, Guru,		205 Sekolah		149,960,000	149,960,000	164,479,670	Dinas Pendidikan dan

1	2	03	3	Belajar PAUD	Proses Belajar PAUD								Semua Kelurahan	Dana Alokasi Umum	Berkualitas Dan Berdaya Saing	r yang Berkualitas	dan Sekolah		Kebudayaan		
1	0	0	2.1	Penyiapan dan Tindak Lanjut Evaluasi Satuan PAUD	Jumlah Satuan PAUD yang dibina				154 lembaga	149 Sekolah	48,795,000	27,500,000	27,500,000	Kab. Paser Semua Kecamatan Semua Kelurahan	Dana Transfer Umum-Dana Alokasi Umum	Meningkatkan Sumber Daya Manusia Yang Berkualitas Dan Berdaya Saing	Pengembangan Sumber Daya Manusia	Siswa, Guru, dan Sekolah	149 Sekolah	48,795,000	Dinas Pendidikan dan Kebudayaan
1	0	0	2.1	Penyediaan Pendidik dan Tenaga Kependidikan bagi Satuan PAUD	Jumlah Pendidik dan Tenaga Kependidikan bagi Satuan PAUD yang Mendapat Honorer				52 Orang		1,775,002,300	1,774,985,360	1,939,785,360	Kab. Paser Semua Kecamatan Semua Kelurahan	Dana Transfer Umum-Dana Alokasi Umum	Meningkatkan Sumber Daya Manusia Yang Berkualitas Dan Berdaya Saing	Pengembangan Sumber Daya Manusia	Siswa, Guru, dan Sekolah	52 Orang	1,775,002,300	Dinas Pendidikan dan Kebudayaan
1	0	0	2.1	Pengembangan Karir Pendidik dan Tenaga Kependidikan pada Satuan Pendidikan PAUD	Jumlah Pelatihan Bagi Pendidik dan Tenaga Kependidikan pada Satuan Pendidikan PAUD				2 Kegiatan		71,739,000	71,453,240	71,453,240	Kab. Paser Semua Kecamatan Semua Kelurahan	Dana Transfer Umum-Dana Alokasi Umum	Meningkatkan Sumber Daya Manusia Yang Berkualitas Dan Berdaya Saing	Pengembangan Sumber Daya Manusia	Siswa, Guru, dan Sekolah	2 Kegiatan	71,739,000	Dinas Pendidikan dan Kebudayaan
1	0	0	2.1	Pembinaan Kelembagaan dan Manajemen PAUD	Jumlah Kelembagaan PAUD yang Dibina				204 Sekolah		44,990,000	44,925,470	44,925,470	Kab. Paser Semua Kecamatan Semua Kelurahan	Dana Transfer Umum-Dana Alokasi Umum	Meningkatkan Sumber Daya Manusia Yang Berkualitas Dan Berdaya Saing	Pengembangan Sumber Daya Manusia	Siswa, Guru, dan Sekolah	204 Sekolah	44,990,000	Dinas Pendidikan dan Kebudayaan
1	0	0	2.1	Pengelolaan Dana BOP PAUD	Jumlah Sekolah Penerima BOP Daerah Jumlah Sekolah Penerima BOP Pusat Jumlah Sekolah Penerima Hibah BOP				10 Kecamatan	9 Sekolah 204 Sekolah 204 Sekolah	9,679,295,000	8,069,420,000	8,069,420,000	Kab. Paser Semua Kecamatan Semua Kelurahan	Pendapatan Transfer Pemerintah Pusat Dana Transfer Umum-Dana Alokasi Umum	Meningkatkan Sumber Daya Manusia Yang Berkualitas Dan Berdaya Saing	Pengembangan Sumber Daya Manusia	Siswa, Guru, dan Sekolah	9 Sekolah 204 Sekolah 204 Sekolah	9,679,295,000	Dinas Pendidikan dan Kebudayaan
0	0	2.		Pengelolaan Pendidikan	Persentase Lembaga Pendidikan							899,791,94	1,171,473,94							982,332,75	

1	1	2	04	Nonformal/ Kesetaraan	Nonformal/Kesetaraan yang aktif	50%	25 %	25 %	757,332,750	0	0						25 %	0	
1	0	0	2	04	01	Pembangunan Gedung/Ruang Kelas/Ruang Guru Nonformal/Kesetaraan	Jumlah Gedung/Ruang Kelas/Ruang Guru Nonformal/Kesetaraan yang dipelihara	1 Unit	150,000,000	193,484,560	465,166,560	Kab. Paser Semua Kecamatan Semua Kelurahan	Dana Transfer Umum - Dana Bagi Hasil Dana Transfer Khusus - Dana Alokasi Khusus Fisik	Meningkatkan Sumber Daya Manusia Yang Berkualitas Dan Berdaya Saing	Pembangunan Infrastruktur yang Berkualitas	Siswa, Guru, dan Sekolah	1 Unit	150,000,000	Dinas Pendidikan dan Kebudayaan
1	0	0	2	04	01	Pengadaan Alat Praktikum dan Peraga Siswa Nonformal/Kesetaraan	Jumlah Pengadaan Alat Praktikum dan Peraga siswa Nonformal/Kesetaraan	1 Paket	0	225,000,000	225,000,000	Kab. Paser Semua Kecamatan Semua Kelurahan	Dana Transfer Umum-Dana Alokasi Umum	Meningkatkan Sumber Daya Manusia Yang Berkualitas Dan Berdaya Saing	Pembangunan Infrastruktur yang Berkualitas	Siswa, Guru, dan Sekolah	1 Paket	225,000,000	Dinas Pendidikan dan Kebudayaan
1	0	0	2	04	02	Penyelenggaraan Proses Belajar Nonformal/Kesetaraan	Jumlah Lembaga Penyelenggaraan Proses Belajar Nonformal/Kesetaraan	9 Lembaga	59,829,750	127,583,920	127,583,920	Kab. Paser Semua Kecamatan Semua Kelurahan	Dana Transfer Umum-Dana Alokasi Umum	Meningkatkan Sumber Daya Manusia Yang Berkualitas Dan Berdaya Saing	Pengembangan Sumber Daya Manusia	Siswa, Guru, dan Sekolah	9 Lembaga	59,829,750	Dinas Pendidikan dan Kebudayaan
1	0	0	2	04	03	Penyiapan dan Tindak Lanjut Evaluasi Satuan Pendidikan di Pendidikan Nonformal/Kesetaraan	Jumlah Satuan Pendidikan Nonformal/Kesetaraan yang dievaluasi	9 Lembaga	9,660,000	9,510,000	9,510,000	Kab. Paser Semua Kecamatan Semua Kelurahan	Dana Transfer Umum-Dana Alokasi Umum	Meningkatkan Sumber Daya Manusia Yang Berkualitas Dan Berdaya Saing	Pengembangan Sumber Daya Manusia	Siswa, Guru, dan Sekolah	9 Lembaga	9,660,000	Dinas Pendidikan dan Kebudayaan
1	0	0	2	04	05	Pengembangan Karir Pendidik dan Tenaga Kependidikan pada Satuan Pendidikan Nonformal/Kesetaraan	Jumlah Kegiatan Pengembangan Karir Pendidik dan Tenaga Kependidikan pada satuan pendidikan Nonformal/Kesetaraan	1 Kegiatan	51,843,000	50,783,460	50,783,460	Kab. Paser Semua Kecamatan Semua Kelurahan	Dana Transfer Umum-Dana Alokasi Umum	Meningkatkan Sumber Daya Manusia Yang Berkualitas Dan Berdaya Saing	Pengembangan Sumber Daya Manusia	Siswa, Guru, dan Sekolah	1 Kegiatan	51,843,000	Dinas Pendidikan dan Kebudayaan
														Meningkatk					

1	01	02	2.04	17	Pengelolaan Dana BOP Sekolah Nonformal/Kesetaraan	Jumlah Sekolah Nonformal/ Kesetaraan yang mendapat Dana BOP													9 Lembaga	36,000,000	293,430,000	293,430,000	Kab. Paser Semua Kecamatan Semua Kelurahan	Dana Transfer Umum- Dana Alokasi Umum	an Sumber Daya Manusia Yang Berkualitas Dan Berdaya Saing	Pengembangan Sumber Daya Manusia	Siswa, Guru, dan Sekolah	9 Lembaga	36,000,000	Dinas Pendidikan dan Kebudayaan	
1	01	03			PROGRAM PENGEMBANGAN KURIKULUM	Persentase satuan Pendidikan (Jenjang PAUD, Dikdas dan Kesetaraan) yang memiliki kurikulum mata pelajaran Muatan Lokal	%		%		100 %	54,657,500	44,613,050	44,613,050															100 %	54,657,500	
1	01	03	2.02		Penetapan Kurikulum Muatan Lokal Pendidikan Anak Usia Dini dan Pendidikan Nonformal	Prosentase Penetapan Kurikulum Muatan Lokal Pendidikan Anak Usia Dini dan Pendidikan Nonformal	%		%		100 %	54,657,500	44,613,050	44,613,050															100 %	54,657,500	
1	01	03	2.02	01	Penyusunan Kompetensi Dasar Muatan Lokal Pendidikan Anak Usia Dini dan Pendidikan Nonformal	Jumlah Kompetensi Dasar Muatan Lokal Pendidikan Anak Usia Dini dan Pendidikan Nonformal yang Tersusun						1 Kegiatan	54,657,500	44,613,050	44,613,050								Kab. Paser Semua Kecamatan Semua Kelurahan	Dana Transfer Umum- Dana Alokasi Umum	Meningkatkan Sumber Daya Manusia Yang Berkualitas Dan Berdaya Saing	Pengembangan Sumber Daya Manusia	Guru dan Siswa	1 Kegiatan	54,657,500	Dinas Pendidikan dan Kebudayaan	
1	01	04			PROGRAM PENDIDIK DAN TENAGA KEPENDIDIKAN	Terlaksananya Pemerataan Kuantitas dan Kualitas Pendidik dan Tenaga Kependidikan bagi Satuan Pendidikan Dasar, PAUD, dan Pendidikan Nonformal/Kesetaraan	%		%		90 %	0	0	40,000,000															90 %	40,000,000	
1	01	04	2.01		Pemerataan Kuantitas dan Kualitas Pendidik dan Tenaga Kependidikan bagi Satuan	Jumlah satuan pendidikan jenjang PAUD,	98 %		90 %		90 %	0	0	40,000,000															90 %	40,000,000	

				Pendidikan Dasar, PAUD, dan Pendidikan Nonformal/Kesetaraan	SD, SMP																	
1	0	0	2.	0	Perhitungan dan Pemetaan Pendidik dan Tenaga Kependidikan Satuan Pendidikan Dasar, PAUD, dan Pendidikan Nonformal/Kesetaraan	Jumlah Dokumen Hasil Perhitungan dan Pemetaan Pendidik dan Tenaga Kependidikan Satuan Pendidikan Dasar, PAUD, dan Pendidikan Non Formal/Kesetaraan				1 Dokumen	0	0	20,000,000		Kab. Paser Semua Kecamatan Semua Kelurahan	Dana Transfer Umum-Dana Alokasi Umum	Meningkatkan Sumber Daya Manusia Yang Berkualitas Dan Berdaya Saing	Pengembangan Sumber Daya Manusia	Guru dan Tendik	1 Dokumen	20,000,000	Dinas Pendidikan dan Kebudayaan
1	0	0	2.	0	Penataan Pendistribusi an Pendidik dan Tenaga Kependidikan bagi Satuan Pendidikan Dasar, PAUD, dan Pendidikan Nonformal/Kesetaraan	Jumlah Laporan Hasil Pelaksanaan Penataan Pendistribusi an Pendidik dan Tenaga Kependidikan Satuan Pendidikan Dasar, PAUD, dan Pendidikan Non Formal/Kesetaraan				1 Dokumen	0	0	20,000,000		Kab. Paser Semua Kecamatan Semua Kelurahan	Dana Transfer Umum-Dana Alokasi Umum	Meningkatk an Sumber Daya Manusia Yang Berkualitas Dan Berdaya Saing	Pengemba ngan Sumber Daya Manusia	Guru dan Tendik	1 Dokumen	20,000,000	Dinas Pendidikan dan Kebudayaan
1	0	0			PROGRAM PENGENDAL IAN PERIZINAN PENDIDIKAN	Persentase Satuan Pendidikan Swasta / Masyarakat yang mendapatkan Rekomendasi Perijinan pendidikan sesuai ketentuan	%	%	100 %	396,485,600	371,278,420	716,278,420								100 %	396,485,600	
1	0	0	2.	0	Penerbitan Izin Pendidikan Dasar yang Diselenggarakan oleh Masyarakat	Persentase Penerbitan Izin Pendidikan Dasar yang Diselenggarakan oleh Masyarakat	%	%	100 %	15,471,000	15,400,000	15,400,000								100 %	15,471,000	
					Penilaian Kelayakan Usul Perizinan	Jumlah Usul Perizinan Pendidikan									Kab. Paser Semua Kecamatan	Dana Transfer Umum-Dana Alokasi Umum	Meningkatk an Sumber Daya Manusia	Pengemba ngan	Masyar			Dinas Pendidikan

1	0	0	2.	0	Pendidikan Dasar yang Diselenggarakan oleh Masyarakat	Dasar yang Diselenggarakan oleh Masyarakat yang terlayani					3 Sekolah	15,471,000	15,400,000	15,400,000	Kecamatan Semua Kelurahan	Dana Umum	Yang Berkualitas Dan Berdaya Saing	Sumber Daya Manusia	akat dan Sekolah	3 Sekolah	15,471,000	dan Kebudayaan	
1	0	0	2.	0	Penerbitan Izin PAUD dan Pendidikan Nonformal yang Diselenggarakan oleh Masyarakat	Presentase Penerbitan Izin PAUD dan Pendidikan Nonformal yang Diselenggarakan oleh Masyarakat	%	%			100 %	381,014,600	355,878,420	700,878,420						100 %	381,014,600		
1	0	0	2.	0	Penilaian Kelayakan Usul Perizinan PAUD dan Pendidikan Nonformal yang Diselenggarakan oleh Masyarakat	Jumlah Usul Perizinan PAUD dan Pendidikan Nonformal yang Diselenggarakan oleh Masyarakat					25 Sekolah	15,471,000	10,390,000	10,390,000	Kab. Paser, Semua Kecamatan	Dana Transfer Umum-Dana Alokasi Umum	Meningkatkan Sumber Daya Manusia Yang Berkualitas Dan Berdaya Saing	Pengembangan Sumber Daya Manusia	Masyarakat dan Sekolah	25 Sekolah	15,471,000	Dinas Pendidikan dan Kebudayaan	
1	0	0	2.	0	Pembinaan PAUD dan Pendidikan Nonformal yang Diselenggarakan oleh Masyarakat	Jumlah Pembinaan PAUD dan Pendidikan Nonformal yang Diselenggarakan oleh Masyarakat			100 persen		114 Desa	365,543,600	345,488,420	690,488,420	Kab. Paser, Semua Kecamatan	Dana Transfer Umum-Dana Alokasi Umum	Meningkatkan Sumber Daya Manusia Yang Berkualitas Dan Berdaya Saing	Pengembangan Sumber Daya Manusia	Masyarakat dan Sekolah	114 Desa	365,543,600	Dinas Pendidikan dan Kebudayaan	
1	0	0	2.	0	PROGRAM PENGEMBANGAN BAHASA DAN SASTRA	Terlaksananya penerapan bahasa dan sastra Muatan lokal	%	%			100 %	0	0	20,000,000						100 %	20,000,000		
1	0	0	2.	0	Pembinaan, Pengembangan dan Perlindungan Bahasa dan Sastra yang Penuturannya dalam Daerah Kabupaten/ Kota	Jumlah Lembaga yang dibina	10 Kecamatan	10 Kecamatan			10 Kecamatan	0	0	20,000,000							10 Kecamatan	20,000,000	
					Penyusunan										Kab. Paser,	Dana	Revolusi	Pengemba				Dinas	

1	01	06	2.01	01	Kamus Bahasa Daerah Kabupaten/Kota	Jumlah Kamus Bahasa Daerah yang Tersusun					1 Dokumen	0	0	20,000,000	Semua Kecamatan	Transfer Dana Alokasi Umum	Mental dan Pembangunan Kebudayaan	ngan Sumber Daya Manusia	Masyarakat	1 Dokumen	20,000,000	Pendidikan dan Kebudayaan			
2					URUSAN PEMERINTAHAN WAJIB YANG TIDAK BERKAITAN DENGAN PELAYANAN DASAR																				
2	2	2			URUSAN PEMERINTAHAN BIDANG KEBUDAYAAN								859,124,200	1,455,719,380	2,527,589,100									1,310,324,200	
2	2	2	02		PROGRAM PENGEMBANGAN KEBUDAYAAN	Persentase pengembangan dan Pelestarian Kebudayaan sesuai dengan standar Kebudayaan	%	%			100 %	75,333,800	39,333,500	329,953,630							100 %	75,333,800			
2	2	2	02	2.01	Pengelolaan Kebudayaan yang Masyarakat Pelakunya dalam Daerah Kabupaten/Kota	Persentase Obyek Kebudayaan Masyarakat yang di kelola	%	%			100 %	20,847,000	14,846,900	14,846,900							100 %	20,847,000			
2	2	2	02	01	Pelindungan, Pengembangan, Pemanfaatan Objek Pemajuan Kebudayaan	Jumlah Pelindungan, Pengembangan, Pemanfaatan Objek Pemajuan Kebudayaan					2000 Masyarakat	20,847,000	14,846,900	14,846,900	Kab. Paser	Dana Transfer Umum-Dana Alokasi Umum	Revolusi Mental dan Pembangunan Kebudayaan	Pengembangan Sumber Daya Manusia	Masyarakat	1 Kegiatan	20,847,000	Dinas Pendidikan dan Kebudayaan			
2	2	2	02	02	Pelestarian Kesenian Tradisional yang Masyarakat Pelakunya dalam Daerah Kabupaten/Kota	Jumlah kesenian tradisional masyarakat yang di lestarikan	27 %	17 %			100 %	54,486,800	24,486,600	315,106,730							100 %	54,486,800			
2	2	2	02	01	Pelindungan, Pengembangan, Pemanfaatan Objek Pemajuan Tradisi Budaya	Jumlah Pelindungan, Pengembangan, Pemanfaatan Objek Pemajuan Tradisi Budaya					10 Kecamatan	54,486,800	24,486,600	315,106,730	Kab. Paser	Dana Transfer Umum-Dana Alokasi Umum	Revolusi Mental dan Pembangunan Kebudayaan	Pengembangan Sumber Daya Manusia	Masyarakat	17 Obyek	54,486,800	Dinas Pendidikan dan Kebudayaan			
2	2	2	03		PROGRAM PENGEMBANGAN KESENIAN	Persentase Kelompok Seni/Sanggar Kesenian yang	%	%			62 %	192,486,500	377,486,400	516,760,990							62 %	192,486,500			

				TRADISIONAL	aktif															
2	2	0	2.	Pembinaan Kesenian yang Masyarakat Pelakunya dalam Daerah Kabupaten/Kota	Jumlah kelompok seni yang dibina	84 Seni	84 Seni	84 Seni	192,486,500	377,486,400	516,760,990						84 Seni	192,486,500		
2	2	3	01		Peningkatan Kapasitas Tata Kelola Lembaga Kesenian Tradisional	Jumlah lembaga kesenian tradisional yang di kelola	84 Lembaga	84 Kelompok	84,486,500	377,486,400	516,760,990	Kab. Paser Semua Kecamatan Semua Kelurahan	Dana Transfer Umum-Dana Alokasi Umum	Revolusi Mental dan Pembangunan Kebudayaan	Pengembangan Sumber Daya Manusia	Siswa dan Lembaga Kesenian	84 Kelompok	192,486,500	Dinas Pendidikan dan Kebudayaan	
2	2	0		PROGRAM PEMBINAAN SEJARAH	Prosentase Penyelenggaraan Event Sejarah Daerah	%	%	21 %	64,782,900	44,782,800	464,782,800						21 %	64,782,900		
2	2	0	2.	Pembinaan Sejarah Lokal dalam 1 (satu) Daerah Kabupaten/Kota	Jumlah Sejarah Lokal yang dibina	1 Komponen	1 Komponen	5 Komponen	64,782,900	44,782,800	464,782,800						5 Komponen	64,782,900		
2	2	4	01		Peningkatan Akses Masyarakat terhadap Data dan Informasi Sejarah	Jumlah Akses Masyarakat terhadap Data dan Informasi Sejarah	30 Objek	6 Jenis	64,782,900	44,782,800	464,782,800	Kab. Paser Semua Kecamatan Semua Kelurahan	Dana Transfer Umum-Dana Alokasi Umum	Revolusi Mental dan Pembangunan Kebudayaan	Pengembangan Sumber Daya Manusia	Masyarakat	6 Jenis	64,782,900	Dinas Pendidikan dan Kebudayaan	
2	2	0		PROGRAM PELESTARIAN DAN PENGELOLAAN CAGAR BUDAYA	Benda, Situs dan Kawasan Cagar Budaya yang dilestarikan	%	%	100 %	0	0	20,000,000						100 %	20,000,000		
2	2	0	2.	Penetapan Cagar Budaya Peringkat Kabupaten/Kota	Jumlah Penetapan Cagar Budaya	14 Obyek	14 Obyek	14 Obyek	0	0	20,000,000						14 Obyek	20,000,000		
2	2	5	01		Pendaftaran Objek Diduga Cagar Budaya	Jumlah Objek Diduga Cagar Budaya yang Didaftarkan			10 obyek	0	0	20,000,000	Kab. Paser Semua Kecamatan Semua Kelurahan	Dana Transfer Umum-Dana Alokasi Umum	Revolusi Mental dan Pembangunan Kebudayaan	Pengembangan Sumber Daya	Cagar Budaya	10 obyek	20,000,000	Dinas Pendidikan dan Kebudayaan

													Kelurahan		Manusia						
2	2	0			PROGRAM PENGELOLAAN PERMUSEUMAN	Presentase Peningkatan Pengunjung Museum Sadurengas Pertahun	%	%	32 %	526,521,000	994,116,680	1,196,091,680			32 %	957,721,000					
2	2	0	2.		Pengelolaan Museum Kabupaten/ Kota	Jumlah museum yang di kelola	1 Unit	1 Unit	1 Unit	526,521,000	994,116,680	1,196,091,680			1 Unit	957,721,000					
2	2	0	2.	0	Pelindungan, Pengembangan, dan Pemanfaatan Koleksi secara Terpadu	Jumlah Pelindungan, Pengembangan, dan Pemanfaatan Koleksi secara Terpadu			100 koleksi	25 Objek	0	210,000,000	210,000,000	Kab. Paser Belengkong dan Pasir Belengkong	DAK Non Fisik - BOP Museum dan Taman Budaya - Museum	Revolusi Mental dan Pembangunan Kebudayaan	Pengembangan Sumber Daya Manusia	Museum	25 Objek	0	Dinas Pendidikan dan Kebudayaan
2	2	0	2.	0	Pembinaan dan Peningkatan Mutu dan Kapasitas Sumber Daya Manusia Permuseuman	Jumlah Museum Sebagai wadah Edukasi dan Rekreasi			1000 Masyarakat	5 Orang	79,217,000	52,362,680	56,762,680	Kab. Paser Belengkong dan Semua Kelurahan	Dana Transfer Umum- Dana Alokasi Umum	Revolusi Mental dan Pembangunan Kebudayaan	Pengembangan Sumber Daya Manusia	Museum	5 Orang	79,217,000	Dinas Pendidikan dan Kebudayaan
2	2	0	2.	0	Peningkatan Pelayanan dan Akses Masyarakat Terhadap Museum	Jumlah Pelayanan dan Akses Masyarakat terhadap Museum			13 keg	2 Jenis	0	392,000,000	392,000,000	Kab. Paser Belengkong dan Pasir Belengkong	DAK Non Fisik - BOP Museum dan Taman Budaya - Museum	Revolusi Mental dan Pembangunan Kebudayaan	Pengembangan Sumber Daya Manusia Pengembangan Sumber Daya Manusia	Museum	2 Jenis	431,200,000	Dinas Pendidikan dan Kebudayaan
2	2	0	2.	0	Penyediaan dan Pemeliharaan Sarana dan Prasarana Museum	Jumlah Museum dan Cagar Budaya yang dikelola			800 Objek	1 Unit	447,304,000	339,754,000	537,329,000	Kab. Paser Belengkong dan Semua Kelurahan	Dana Transfer Umum- Dana Alokasi Umum	Revolusi Mental dan Pembangunan Kebudayaan	Pengembangan Sumber Daya Manusia	Museum	1 Unit	447,304,000	Dinas Pendidikan dan Kebudayaan
1 URUSAN PEMERINTAHAN WAJIB YANG BERKAITAN DENGAN PELAYANAN DASAR																					
101 URUSAN PEMERINTAHAN BIDANG PENDIDIKAN																					
PROGRAM																					

1	0	0			PENGELOLA AN PENDIDIKA N								0	53,433,920	53,433,920																						53,435,000	
1	0	0	2.		Pengelolaan Pendidikan Sekolah Dasar								0	53,433,920	53,433,920																						53,435,000	
1	0	0	2.	2	Pengelolaan Dana BOS Sekolah Dasar	Terselenggaranya proses belajar mengajar							1 Tahun	0	53,433,920	53,433,920				Dana Transfer Umum - Dana Bagi Hasil				Pengemba ngan Sumber Daya Manusia								1 Tahun	53,435,000	Dinas Pendidikan dan Kebudayaa n				
1					URUSAN PEMERINTAHAN WAJIB YANG BERKAITAN DENGAN PELAYANAN DASAR																																	
1	0				URUSAN PEMERINTAHAN BIDANG PENDIDIKAN									0	129,247,170	129,247,170																						0
1	0	0			PROGRAM PENGELOLA AN PENDIDIKA N									0	129,247,170	129,247,170																						0
1	0	0	2.		Pengelolaan Pendidikan Sekolah Dasar									0	129,247,170	129,247,170																						0
1	0	0	2.	2	Pengelolaan Dana BOS Sekolah Dasar	Terselenggaranya Proses Belajar Mengajar							1 Tahun	1 Tahun	0	129,247,170	129,247,170			Kab. Paser, Batu Engau, Kerang				Pengemba ngan Sumber Daya Manusia								1 Tahun	0	Dinas Pendidikan dan Kebudayaa n				
1					URUSAN PEMERINTAHAN WAJIB YANG BERKAITAN DENGAN PELAYANAN DASAR																																	
1	0				URUSAN PEMERINTAHAN BIDANG PENDIDIKAN									0	24,124,546	24,124,546																						24,124,546
1	0	0			PROGRAM PENGELOLA AN PENDIDIKA N									0	24,124,546	24,124,546																						24,124,546
1	0	0	2.		Pengelolaan Pendidikan Sekolah Dasar									0	24,124,546	24,124,546																						24,124,546
1	0	0	2.	2	Pengelolaan Dana BOS Sekolah Dasar	Terselenggaranya Proses Belajar Mengajar							1 Tahun	1 Tahun	0	24,124,546	24,124,546			Kab. Paser, Batu Engau, Lomu				Pengemba ngan Sumber Daya Manusia								1 Tahun	24,124,546	Dinas Pendidikan dan Kebudayaa n				

1				URUSAN PEMERINTAHAN WAJIB YANG BERKAITAN DENGAN PELAYANAN DASAR																			
1	0			URUSAN PEMERINTAHAN BIDANG PENDIDIKAN													0	37,804,770	37,804,770			37,804,770	
1	0	0		PROGRAM PENGELOLAAN PENDIDIKAN											0	37,804,770	37,804,770			37,804,770			
1	0	0	2.	Pengelolaan Pendidikan Sekolah Dasar											0	37,804,770	37,804,770			37,804,770			
1	0	0	2.	Pengelolaan Dana BOS Sekolah Dasar	Terlaksana proses belajar mengajar dengan baik					1 tahun	1 tahun				0	37,804,770	37,804,770	Kab. Paser, Batu Engau, Riwang		Pengembangan Sumber Daya Manusia	1 tahun	37,804,770	Dinas Pendidikan dan Kebudayaan
1				URUSAN PEMERINTAHAN WAJIB YANG BERKAITAN DENGAN PELAYANAN DASAR																			
1	0			URUSAN PEMERINTAHAN BIDANG PENDIDIKAN													0	63,116,710	63,116,710			63,125,000	
1	0	0		PROGRAM PENGELOLAAN PENDIDIKAN											0	63,116,710	63,116,710			63,125,000			
1	0	0	2.	Pengelolaan Pendidikan Sekolah Dasar											0	63,116,710	63,116,710			63,125,000			
1	0	0	2.	Pengelolaan Dana BOS Sekolah Dasar	Terselenggaranya Proses Belajar Mengajar					1 Tahun	1 Tahun				0	63,116,710	63,116,710	Kab. Paser, Batu Engau, Bai Jaya	Dana Transfer Umum - Dana Bagi Hasil		1 Tahun	63,125,000	Dinas Pendidikan dan Kebudayaan
1				URUSAN PEMERINTAHAN WAJIB YANG BERKAITAN DENGAN PELAYANAN DASAR																			
1	0			URUSAN PEMERINTAHAN BIDANG PENDIDIKAN													0	98,259,970	98,259,970			98,259,970	
1	0	0		PROGRAM PENGELOLAAN PENDIDIKAN											0	98,259,970	98,259,970			98,259,970			
1	0	0	2.	Pengelolaan Pendidikan Sekolah Dasar											0	98,259,970	98,259,970			98,259,970			
1	0	0	2.	Pengelolaan Dana BOS	Terselenggaranya Proses Belajar					1 Tahun	1 Tahun				0	98,259,970	98,259,970	Kab. Paser, Batu	Dana Transfer Umum -	Pengembangan Sumber	1 Tahun	98,259,970	Dinas Pendidikan dan

1	1	2			AN PENDIDIKA N							0	20,829,565	20,829,565						20,829,565			
1	0	0	2.		Pengelolaan Pendidikan Sekolah Dasar							0	20,829,565	20,829,565						20,829,565			
1	0	0	2.	2	Pengelolaan Dana BOS Sekolah Dasar	Terselenggaranya Proses Belajar Mengajar				1 Tahun	1 Tahun	0	20,829,565	20,829,565	Kab. Paser, Batu Engau, Langgai	Dana Transfer Umum - Dana Bagi Hasil		Pengembangan Sumber Daya Manusia		1 Tahun	20,829,565	Dinas Pendidikan dan Kebudayaan	
1 URUSAN PEMERINTAHAN WAJIB YANG BERKAITAN DENGAN PELAYANAN DASAR																							
1	0				URUSAN PEMERINTAHAN BIDANG PENDIDIKAN									0	110,800,000	110,800,000							0
1	0	0			PROGRAM PENGELOLAAN PENDIDIKA N								0	110,800,000	110,800,000							0	
1	0	0	2.		Pengelolaan Pendidikan Sekolah Dasar								0	110,800,000	110,800,000							0	
1	0	0	2.	2	Pengelolaan Dana BOS Sekolah Dasar	Terselenggaranya Proses Belajar Mengajar				1 Tahun	1 Tahun	0	110,800,000	110,800,000	Kab. Paser, Batu Sopang, Batu Kajang	Dana Transfer Umum - Dana Bagi Hasil Dana Transfer Umum - Dana Bagi Hasil				1 Tahun	0	Dinas Pendidikan dan Kebudayaan	
1 URUSAN PEMERINTAHAN WAJIB YANG BERKAITAN DENGAN PELAYANAN DASAR																							
1	0				URUSAN PEMERINTAHAN BIDANG PENDIDIKAN									0	45,200,000	45,200,000							45,200,000
1	0	0			PROGRAM PENGELOLAAN PENDIDIKA N								0	45,200,000	45,200,000							45,200,000	
1	0	0	2.		Pengelolaan Pendidikan Sekolah Dasar								0	45,200,000	45,200,000							45,200,000	
																Kab.	Dana		Pengemba			Dinas	

1	0	0	2.		Pendidikan Sekolah Dasar							0	19,682,500	19,682,500							0			
1	0	0	2.	2	Pengelolaan Dana BOS Sekolah Dasar	terselenggaranya proses belajar mengajar			1 tahun	1 tahun		0	19,682,500	19,682,500	Kab. Paser, Batu Sopang, Dana Transfer Umum, Dana Alokasi Umum				1 tahun		0	Dinas Pendidikan dan Kebudayaan		
1					URUSAN PEMERINTAHAN WAJIB YANG BERKAITAN DENGAN PELAYANAN DASAR																			
1	0				URUSAN PEMERINTAHAN BIDANG PENDIDIKAN								0	16,933,260	16,933,260									0
1	0	0			PROGRAM PENGELOLAAN PENDIDIKAN							0	16,933,260	16,933,260								0		
1	0	0	2.		Pengelolaan Pendidikan Sekolah Dasar							0	16,933,260	16,933,260								0		
1	0	0	2.	2	Pengelolaan Dana BOS Sekolah Dasar	Terselenggaranya Prose belajar mengajar			1 Tahun	1 Tahun		0	16,933,260	16,933,260	Kab. Paser, Batu Sopang, Rantau Layung, Dana Transfer Umum - Dana Bagi Hasil				1 Tahun		0	Dinas Pendidikan dan Kebudayaan		
1					URUSAN PEMERINTAHAN WAJIB YANG BERKAITAN DENGAN PELAYANAN DASAR																			
1	0				URUSAN PEMERINTAHAN BIDANG PENDIDIKAN								0	64,848,210	64,848,210									0
1	0	0			PROGRAM PENGELOLAAN PENDIDIKAN							0	64,848,210	64,848,210								0		
1	0	0	2.		Pengelolaan Pendidikan Sekolah Dasar							0	64,848,210	64,848,210								0		
1	0	0	2.	2	Pengelolaan Dana BOS Sekolah Dasar	Terlaksananya proses belajar mengajar			1 Tahun	1 Tahun		0	64,848,210	64,848,210	Kab. Paser, Batu Sopang, Busui, Dana Transfer Umum - Dana Bagi				1 Tahun		0	Dinas Pendidikan dan Kebudayaan		

												Hasil											
1	URUSAN PEMERINTAHAN WAJIB YANG BERKAITAN DENGAN PELAYANAN DASAR																						
1	0	1	URUSAN PEMERINTAHAN BIDANG PENDIDIKAN						0	51,574,750	51,574,750					51,575,000							
1	0	1	0	2	PROGRAM PENGELOLAAN PENDIDIKAN						0	51,574,750	51,574,750					51,575,000					
1	0	1	0	2	2	01	Pengelolaan Pendidikan Sekolah Dasar						0	51,574,750	51,574,750					51,575,000			
1	0	1	0	2	2	01	9	Pengelolaan Dana BOS Sekolah Dasar	Terselenggaranya proses belajar mengajar				1 Tahun	0	51,574,750	51,574,750	Dana Transfer Umum-Dana Alokasi Umum	Pengembangan Sumber Daya Manusia			1 Tahun	51,575,000	Dinas Pendidikan dan Kebudayaan
1	URUSAN PEMERINTAHAN WAJIB YANG BERKAITAN DENGAN PELAYANAN DASAR																						
1	0	1	URUSAN PEMERINTAHAN BIDANG PENDIDIKAN						0	163,192,490	163,192,490					0							
1	0	1	0	2	PROGRAM PENGELOLAAN PENDIDIKAN						0	163,192,490	163,192,490					0					
1	0	1	0	2	2	01	Pengelolaan Pendidikan Sekolah Dasar						0	163,192,490	163,192,490					0			
1	0	1	0	2	2	01	9	Pengelolaan Dana BOS Sekolah Dasar	Terselenggaranya Proses Belajar Mengajar			1 Tahun	1 Tahun	0	163,192,490	163,192,490	Kab. Paser, Batu Sopang, Batu Kajang	Dana Transfer Umum - Dana Bagi Hasil			1 Tahun	0	Dinas Pendidikan dan Kebudayaan
1	URUSAN PEMERINTAHAN WAJIB YANG BERKAITAN DENGAN PELAYANAN DASAR																						
1	0	1	URUSAN PEMERINTAHAN BIDANG PENDIDIKAN						0	0	85,578,912					85,578,912							
1	0	1	0	2	PROGRAM PENGELOLAAN PENDIDIKAN						0	0	85,578,912					85,578,912					
1	0	1	0	2	2	01	Pengelolaan Pendidikan Sekolah Dasar						0	0	85,578,912					85,578,912			

1	0	0	2.		Pengelolaan Pendidikan Sekolah Dasar						0	98,168,617	98,168,617							98,168,617						
1	0	0	2.	2	Pengelolaan Dana BOS Sekolah Dasar	Terselenggaranya proses belajar mengajar				1 tahun	0	98,168,617	98,168,617	Kab. Paser, Kuaro, Kuaro	Dana Transfer Umum - Dana Bagi Hasil		Pengembangan Sumber Daya Manusia Pengembangan Sumber Daya Manusia Pengembangan Sumber Daya Manusia		1 tahun	98,168,617	Dinas Pendidikan dan Kebudayaan					
1	URUSAN PEMERINTAHAN WAJIB YANG BERKAITAN DENGAN PELAYANAN DASAR																									
1	0	1	URUSAN PEMERINTAHAN BIDANG PENDIDIKAN																	0	42,893,310	42,893,310			42,893,310	
1	0	1	0	2	PROGRAM PENGELOLAAN PENDIDIKAN						0	42,893,310	42,893,310							42,893,310						
1	0	1	0	2	01	Pengelolaan Pendidikan Sekolah Dasar					0	42,893,310	42,893,310							42,893,310						
1	0	1	0	2	01	9	Pengelolaan Dana BOS Sekolah Dasar	Terselenggaranya proses belajar mengajar				1 tahun	1 tahun	0	42,893,310	42,893,310	Kab. Paser, Kuaro, Keluang Paser Jaya	Dana Transfer Umum - Dana Bagi Hasil		1 tahun	42,893,310	Dinas Pendidikan dan Kebudayaan				
1	URUSAN PEMERINTAHAN WAJIB YANG BERKAITAN DENGAN PELAYANAN DASAR																									
1	0	1	URUSAN PEMERINTAHAN BIDANG PENDIDIKAN																	0	53,095,000	53,095,000			53,095,000	
1	0	1	0	2	PROGRAM PENGELOLAAN PENDIDIKAN						0	53,095,000	53,095,000							53,095,000						
1	0	1	0	2	01	Pengelolaan Pendidikan Sekolah Dasar					0	53,095,000	53,095,000							53,095,000						
					Pengelolaan									Kab.	Dana Transfer		Pengemba					Dinas				

1	0	0			AN													0	43,150,000	43,150,000										43,150,000												
1	0	0	2.		Pengelolaan													0	43,150,000	43,150,000										43,150,000												
1	0	0	2.	01	Pendidikan																																					
1	0	0	2.	2	Sekolah																																					
1	0	0	2.	2	Dasar																																					
1	0	0	2.	2	Dana BOS	Terselenggaranya						1 Tahun	1 Tahun				0	43,150,000	43,150,000					Kab. Paser, Kuaro, Kuaro	Dana Transfer Umum - Dana Bagi Hasil			Pengembangan Sumber Daya Manusia		1 Tahun	43,150,000	Dinas Pendidikan dan Kebudayaan										
1	0	0	2.	2	Sekolah Dasar	Proses Belajar Mengajar																																				
URUSAN PEMERINTAHAN WAJIB YANG BERKAITAN DENGAN PELAYANAN DASAR																																										
1	0				URUSAN PEMERINTAHAN BIDANG PENDIDIKAN															0	24,292,750	24,292,750																			24,292,750	
1	0	0			PROGRAM																																					
1	0	0			PENGELOLA																																					
1	0	0			AN																																					
1	0	0			PENDIDIKA																																					
1	0	0			N																																					
1	0	0	2.		Pengelolaan																																					
1	0	0	2.	01	Pendidikan																																					
1	0	0	2.	01	Sekolah																																					
1	0	0	2.	01	Dasar																																					
1	0	0	2.	2	Dana BOS	Terselenggaranya						1 Tahun	1 Tahun				0	24,292,750	24,292,750					Kab. Paser, Kuaro, Lolo	Dana Transfer Umum - Dana Bagi Hasil			Pengembangan Sumber Daya Manusia		1 Tahun	24,292,750	Dinas Pendidikan dan Kebudayaan										
1	0	0	2.	2	Sekolah Dasar	Proses Belajar Mengajar																																				
URUSAN PEMERINTAHAN WAJIB YANG BERKAITAN DENGAN PELAYANAN DASAR																																										
1	0				URUSAN PEMERINTAHAN BIDANG PENDIDIKAN															0	58,680,600	58,680,600																			58,680,600	
1	0	0			PROGRAM																																					
1	0	0			PENGELOLA																																					
1	0	0			AN																																					
1	0	0			PENDIDIKA																																					
1	0	0			N																																					
1	0	0	2.		Pengelolaan																																					
1	0	0	2.	01	Pendidikan																																					
1	0	0	2.	01	Sekolah																																					
1	0	0	2.	01	Dasar																																					
1	0	0	2.	2	Dana BOS	Terselenggaranya						1 Tahun	1 Tahun				0	58,680,600	58,680,600					Kab. Paser, Kuaro, Keluang Paser Jaya	Dana Transfer Umum - Dana Bagi Hasil			Pengembangan Sumber Daya Manusia		1 Tahun	58,680,600	Dinas Pendidikan dan Kebudayaan										
1	0	0	2.	2	Sekolah Dasar	Proses Belajar Mengajar																																				
URUSAN PEMERINTAHAN WAJIB YANG BERKAITAN DENGAN PELAYANAN DASAR																																										

1	0				URUSAN PEMERINTAHAN BIDANG PENDIDIKAN					0	53,949,247	53,949,247							0		
1	0	0			PROGRAM PENGELOLAAN PENDIDIKAN					0	53,949,247	53,949,247								0	
1	0	0	2.		Pengelolaan Pendidikan Sekolah Dasar					0	53,949,247	53,949,247								0	
1	0	0	2.	01	2	9													0	Dinas Pendidikan dan Kebudayaan	
					Pengelolaan Dana BOS Sekolah Dasar	Terselenggaranya proses belajar mengajar				1 tahun	1 tahun	0	53,949,247	53,949,247	Kab. Paser, Kluaro, Sari	Dana Transfer Umum - Dana Bagi Hasil			1 tahun		
1					URUSAN PEMERINTAHAN WAJIB YANG BERKAITAN DENGAN PELAYANAN DASAR																
1	0				URUSAN PEMERINTAHAN BIDANG PENDIDIKAN					0	15,639,525	15,639,525									0
1	0	0			PROGRAM PENGELOLAAN PENDIDIKAN					0	15,639,525	15,639,525									0
1	0	0	2.		Pengelolaan Pendidikan Sekolah Dasar					0	15,639,525	15,639,525									0
1	0	0	2.	01	2	9														0	Dinas Pendidikan dan Kebudayaan
					Pengelolaan Dana BOS Sekolah Dasar	Terselenggaranya proses belajar mengajar				1 Tahun	1 Tahun	0	15,639,525	15,639,525	Kab. Paser, Kluaro, Rangan	Dana Transfer Umum - Dana Bagi Hasil	Pengembangan Sumber Daya Manusia		1 Tahun		
1					URUSAN PEMERINTAHAN WAJIB YANG BERKAITAN DENGAN PELAYANAN DASAR																
1	0				URUSAN PEMERINTAHAN BIDANG PENDIDIKAN					0	9,417,980	9,417,980									0
1	0	0			PROGRAM PENGELOLAAN PENDIDIKAN					0	9,417,980	9,417,980									0
1	0	0	2.		Pengelolaan Pendidikan Sekolah Dasar					0	9,417,980	9,417,980									0
1	0	0	2.	01	2	9														0	Dinas Pendidikan dan
					Pengelolaan Dana BOS Sekolah	Terselenggaranya Proses Belajar				1 Tahun	1 Tahun	0	9,417,980	9,417,980	Kab. Paser, Kluaro,	Dana Transfer Umum - Dana			1 Tahun		

			Dasar	Mengajar									Sandel	Bagi					Kebudayaa											
1			URUSAN PEMERINTAHAN WAJIB YANG BERKAITAN DENGAN PELAYANAN DASAR																											
1	0	1	URUSAN PEMERINTAHAN BIDANG PENDIDIKAN										0	25,622,810	25,622,810					25,622,810										
1	0	1	0	2	PROGRAM PENGELOLAAN PENDIDIKAN										0	25,622,810	25,622,810					25,622,810								
1	0	1	0	2	01	Pengelolaan Pendidikan Sekolah Dasar										0	25,622,810	25,622,810					25,622,810							
1	0	1	0	2	01	2	2	Pengelolaan Dana BOS Sekolah Dasar	Terselenggaranya Proses Belajar Mengajar								1 Tahun	1 Tahun		0	25,622,810	25,622,810	Kab. Paser, Kuaro, Kuaro	Dana Transfer Umum - Dana Bagi Hasil		Pengembangan Sumber Daya Manusia		1 Tahun	25,622,810	Dinas Pendidikan dan Kebudayaan
1			URUSAN PEMERINTAHAN WAJIB YANG BERKAITAN DENGAN PELAYANAN DASAR																											
1	0	1	URUSAN PEMERINTAHAN BIDANG PENDIDIKAN										0	49,568,910	49,568,910					49,568,910										
1	0	1	0	2	PROGRAM PENGELOLAAN PENDIDIKAN										0	49,568,910	49,568,910					49,568,910								
1	0	1	0	2	01	Pengelolaan Pendidikan Sekolah Dasar										0	49,568,910	49,568,910					49,568,910							
1	0	1	0	2	01	2	2	Pengelolaan Dana BOS Sekolah Dasar	Terselenggaranya Proses Belajar Mengajar								1 Tahun	1 Tahun		0	49,568,910	49,568,910	Kab. Paser, Kuaro, Pasir Mayang	Dana Transfer Umum - Dana Bagi Hasil		Pengembangan Sumber Daya Manusia		1 Tahun	49,568,910	Dinas Pendidikan dan Kebudayaan
1			URUSAN PEMERINTAHAN WAJIB YANG BERKAITAN DENGAN PELAYANAN DASAR																											
1	0	1	URUSAN PEMERINTAHAN BIDANG PENDIDIKAN										0	16,022,090	16,022,090					16,022,090										
1	0	1	0	2	PROGRAM PENGELOLAAN PENDIDIKAN										0	16,022,090	16,022,090					16,022,090								
1	0	1	0	2	01	Pengelolaan Pendidikan Sekolah Dasar										0	16,022,090	16,022,090					16,022,090							

1	0	0	2.	2	Pengelolaan Dana BOS Sekolah Dasar	Terselenggaranya Proses Belajar Mengajar				1 Tahun	1 Tahun	0	16,022,090	16,022,090	Kab. Paser, Kuaro, Padang Jaya	Dana Transfer Umum - Dana Bagi Hasil		Pengembangan Sumber Daya Manusia		1 Tahun	16,022,090	Dinas Pendidikan dan Kebudayaan				
1					URUSAN PEMERINTAHAN WAJIB YANG BERKAITAN DENGAN PELAYANAN DASAR																					
1	0	1			URUSAN PEMERINTAHAN BIDANG PENDIDIKAN								0	43,814,810	43,814,810											0
1	0	1	0	2	PROGRAM PENGELOLAAN PENDIDIKAN							0	43,814,810	43,814,810											0	
1	0	1	0	2	01	Pengelolaan Pendidikan Sekolah Dasar						0	43,814,810	43,814,810											0	
1	0	1	0	2	01	9	Pengelolaan Dana BOS Sekolah Dasar	terselenggaranya proses belajar mengajar			1 tahun	1 tahun	0	43,814,810	43,814,810	Kab. Paser, Kuaro, Kuaro	Dana Transfer Umum - Dana Bagi Hasil				1 tahun	0	Dinas Pendidikan dan Kebudayaan			
1					URUSAN PEMERINTAHAN WAJIB YANG BERKAITAN DENGAN PELAYANAN DASAR																					
1	0	1			URUSAN PEMERINTAHAN BIDANG PENDIDIKAN								0	43,584,130	43,584,130											0
1	0	1	0	2	PROGRAM PENGELOLAAN PENDIDIKAN							0	43,584,130	43,584,130											0	
1	0	1	0	2	01	Pengelolaan Pendidikan Sekolah Dasar						0	43,584,130	43,584,130											0	
1	0	1	0	2	01	9	Pengelolaan Dana BOS Sekolah Dasar	terselenggaranya proses belajar mengajar			1 Tahun	1 Tahun	0	43,584,130	43,584,130	Kab. Paser, Kuaro, Kendaro	Dana Transfer Umum - Dana Bagi Hasil				1 Tahun	0	Dinas Pendidikan dan Kebudayaan			
1					URUSAN PEMERINTAHAN WAJIB YANG BERKAITAN DENGAN PELAYANAN DASAR																					
1	0	1			URUSAN PEMERINTAHAN BIDANG PENDIDIKAN								0	40,966,900	40,966,900											0
1	0	1	0	2	PROGRAM PENGELOLAAN PENDIDIKAN							0	40,966,900	40,966,900											0	

1	0				URUSAN PEMERINTAHAN BIDANG PENDIDIKAN					0	19,208,788	19,208,788							19,208,788			
1	0	0			PROGRAM PENGELOLAAN PENDIDIKAN					0	19,208,788	19,208,788								19,208,788		
1	0	0	2.		Pengelolaan Pendidikan Sekolah Dasar					0	19,208,788	19,208,788								19,208,788		
1	0	0	2.	01																		
1	0	0	2.	3	0	Peningkatan Kapasitas Pengelolaan Dana BOS Sekolah Dasar	Terselenggaranya Proses Belajar Mengajar			1 Tahun	1 Tahun	0	19,208,788	19,208,788	Kab. Paser, Kuarto, Kerta Bumi			Pengembangan Sumber Daya Manusia	1 Tahun	19,208,788	Dinas Pendidikan dan Kebudayaan	
1					URUSAN PEMERINTAHAN WAJIB YANG BERKAITAN DENGAN PELAYANAN DASAR																	
1	0				URUSAN PEMERINTAHAN BIDANG PENDIDIKAN					0	52,045,420	52,045,420									0	
1	0	0			PROGRAM PENGELOLAAN PENDIDIKAN					0	52,045,420	52,045,420									0	
1	0	0	2.		Pengelolaan Pendidikan Sekolah Dasar					0	52,045,420	52,045,420									0	
1	0	0	2.	01																		
1	0	0	2.	2	9	Pengelolaan Dana BOS Sekolah Dasar	Terselenggaranya Proses Belajar Mengajar			1 Tahun	1 Tahun	0	52,045,420	52,045,420	Kab. Paser, Kuarto, Kerta Bumi	Dana Transfer Umum - Dana Bagi Hasil			1 Tahun	0	Dinas Pendidikan dan Kebudayaan	
1					URUSAN PEMERINTAHAN WAJIB YANG BERKAITAN DENGAN PELAYANAN DASAR																	
1	0				URUSAN PEMERINTAHAN BIDANG PENDIDIKAN					0	40,107,539	40,107,539									40,107,539	
1	0	0			PROGRAM PENGELOLAAN PENDIDIKAN					0	40,107,539	40,107,539									40,107,539	
1	0	0	2.		Pengelolaan Pendidikan Sekolah Dasar					0	40,107,539	40,107,539									40,107,539	
1	0	0	2.	01																		
1	0	0	2.	2	9	Pengelolaan Dana BOS Sekolah	Terselenggaranya proses belajar			1 Tahun	1 Tahun	0	40,107,539	40,107,539	Kab. Paser, Kuarto,	Dana Transfer Umum - Dana		Pengembangan Sumber	1 Tahun	40,107,539	Dinas Pendidikan dan	

1	0	0	2.	2	Pengelolaan Dana BOS Sekolah Dasar	Terselenggaranya Proses Belajar Mengajar				1 Tahun	1 Tahun	0	84,674,570	84,674,570	Kab. Paser, Long Ikis, Lombok	Dana Transfer Umum - Dana Bagi Hasil	Sumber Daya Manusia Pengembangan Sumber Daya Manusia Pengembangan Sumber Daya Manusia	1 Tahun	84,674,570	Dinas Pendidikan dan Kebudayaan						
1 URUSAN PEMERINTAHAN WAJIB YANG BERKAITAN DENGAN PELAYANAN DASAR																										
1	0	1	URUSAN PEMERINTAHAN BIDANG PENDIDIKAN																	0	58,595,000	58,595,000			58,595,000	
1	0	1	0	2	PROGRAM PENGELOLAAN PENDIDIKAN	Angka Melek Huruf	%	%	98.65 %	98.65 %									98.65 %							
						Angka Putus Sekolah SD	%	%	0.90 %	0.90 %									0.90 %							
						Angka Putus Sekolah SMP	%	%	2 %	2 %									2 %							
						APK SD	%	%	108.62 %	108.62 %	0	58,595,000	58,595,000						108.62 %	58,595,000						
						APK SMP	%	%	95 %	95 %									95 %							
						APM SD	%	%	98.00 %	98.00 %									98.00 %							
						APM SMP	%	%	95.00 %	95.00 %									95.00 %							
1	0	1	0	2.	Pengelolaan Pendidikan Sekolah Dasar	Terselenggaranya Proses kegiatan Belajar Mengajar	tahun	tahun	1 tahun	1 tahun	0	58,595,000	58,595,000					1 tahun	58,595,000							
1	0	1	0	2.	Pengelolaan Dana BOS Sekolah Dasar	Terselenggaranya proses belajar mengajar			1 tahun	1 tahun	0	58,595,000	58,595,000	Kab. Paser, Long Ikis, Jempari	Dana Transfer Umum - Dana Bagi Hasil	Pengembangan Sumber Daya Manusia		1 tahun	58,595,000	Dinas Pendidikan dan Kebudayaan						
1 URUSAN PEMERINTAHAN WAJIB YANG BERKAITAN DENGAN PELAYANAN DASAR																										
1	0	1	URUSAN PEMERINTAHAN BIDANG PENDIDIKAN																	0	26,863,170	26,863,170			26,863,170	
1	0	1	0	2	PROGRAM PENGELOLAAN PENDIDIKAN																					
																					26,863,170					
1	0	1	0	2.	Pengelolaan Pendidikan Sekolah Dasar															26,863,170						
														Kab. Paser,	Dana Transfer			Pengemba			Dinas					

1	0	0	2.	2	Pengelolaan Dana BOS Sekolah Dasar	Terselenggaranya Proses Belajar Mengajar				1 Tahun	1 Tahun	0	26,863,170	26,863,170	Long Ikis, Teluk Waru	Umum - Dana Bagi Hasil		ngan Sumber Daya Manusia		1 Tahun	26,863,170	Pendidikan dan Kebudayaan
1 URUSAN PEMERINTAHAN WAJIB YANG BERKAITAN DENGAN PELAYANAN DASAR																						
1 0 1 URUSAN PEMERINTAHAN BIDANG PENDIDIKAN																						
1 0 1 0 2 PROGRAM PENGELOLAAN PENDIDIKAN																						
1 0 1 0 2 01 Pengelolaan Pendidikan Sekolah Dasar																						
1	0	0	2.	2	Pengelolaan Dana BOS Sekolah Dasar	Terselenggaranya Proses Belajar Mengajar				1 Tahun	1 Tahun	0	97,206,566	97,206,566	Kab. Paser, Long Ikis, Pait					1 Tahun	0	Dinas Pendidikan dan Kebudayaan
1 URUSAN PEMERINTAHAN WAJIB YANG BERKAITAN DENGAN PELAYANAN DASAR																						
1 0 1 URUSAN PEMERINTAHAN BIDANG PENDIDIKAN																						
1 0 1 0 2 PROGRAM PENGELOLAAN PENDIDIKAN																						
1 0 1 0 2 01 Pengelolaan Pendidikan Sekolah Dasar																						
1	0	0	2.	2	Pengelolaan Dana BOS Sekolah Dasar	terselenggaranya proses belajar mengajar				1 tahun	1 tahun	0	69,396,235	69,396,235	Kab. Paser, Long Ikis, Muara Adang			Pengembangan Sumber Daya Manusia		1 tahun	69,396,235	Dinas Pendidikan dan Kebudayaan
1 URUSAN PEMERINTAHAN WAJIB YANG BERKAITAN DENGAN PELAYANAN DASAR																						
1 0 1 URUSAN PEMERINTAHAN BIDANG PENDIDIKAN																						
1 0 1 0 2 PROGRAM PENGELOLAAN PENDIDIKAN																						
1 0 0 2. Pengelolaan Pendidikan																						

1	0	0		PENGELOLAAN PENDIDIKAN							0	46,424,542	46,424,542											46,424,542					
1	0	0	2.	Pengelolaan Pendidikan Sekolah Dasar							0	46,424,542	46,424,542												46,424,542				
1	0	0	2.	Pengelolaan Dana BOS Sekolah Dasar	Terselenggaranya Proses Belajar Mengajar				1 Tahun	1 Tahun	0	46,424,542	46,424,542	Kab. Paser, Long Ikis, Long Ikis				Pengembangan Sumber Daya Manusia			1 Tahun		46,424,542	Dinas Pendidikan dan Kebudayaan					
1				URUSAN PEMERINTAHAN WAJIB YANG BERKAITAN DENGAN PELAYANAN DASAR																									
1	0			URUSAN PEMERINTAHAN BIDANG PENDIDIKAN										0	57,987,640	57,987,640												0	
1	0	0		PROGRAM PENGELOLAAN PENDIDIKAN								0	57,987,640	57,987,640											0				
1	0	0	2.	Pengelolaan Pendidikan Sekolah Dasar								0	57,987,640	57,987,640											0				
1	0	0	2.	Pengelolaan Dana BOS Sekolah Dasar	Teselenggaranya proses belajar mengajar				1 Tahun	1 Tahun	0	57,987,640	57,987,640	Kab. Paser, Long Ikis, Sawit Jaya	Dana Transfer Umum - Dana Bagi Hasil						1 Tahun		0	Dinas Pendidikan dan Kebudayaan					
1				URUSAN PEMERINTAHAN WAJIB YANG BERKAITAN DENGAN PELAYANAN DASAR																									
1	0			URUSAN PEMERINTAHAN BIDANG PENDIDIKAN										0	43,813,025	43,813,025												43,813,025	
1	0	0		PROGRAM PENGELOLAAN PENDIDIKAN								0	43,813,025	43,813,025											43,813,025				
1	0	0	2.	Pengelolaan Pendidikan Sekolah Dasar								0	43,813,025	43,813,025											43,813,025				
1	0	0	2.	Pengelolaan Dana BOS Sekolah Dasar	Terselenggaranya Proses Belajar Mengajar				1 Tahun	1 Tahun	0	43,813,025	43,813,025	Kab. Paser, Long Ikis, Samuntai	Dana Transfer Umum - Dana Bagi Hasil			Pengembangan Sumber Daya Manusia			1 Tahun		43,813,025	Dinas Pendidikan dan Kebudayaan					

1				URUSAN PEMERINTAHAN WAJIB YANG BERKAITAN DENGAN PELAYANAN DASAR															
1	0			URUSAN PEMERINTAHAN BIDANG PENDIDIKAN						0	9,887,470	9,887,470					9,887,470		
1	0	0		PROGRAM PENGELOLAAN PENDIDIKAN						0	9,887,470	9,887,470				9,887,470			
1	0	0	2.	Pengelolaan Pendidikan Sekolah Dasar						0	9,887,470	9,887,470				9,887,470			
1	0	0	2. 01							0	9,887,470	9,887,470				9,887,470			
1	0	0	2. 2	Pengelolaan Dana BOS Sekolah Dasar	Terselenggaranya Proses Belajar Mengajar				1 Tahun	1 Tahun	0	9,887,470	9,887,470	Kab. Paser, Long Ikis, Samuntala	Dana Transfer Umum - Dana Bagi Hasil	Pengembangan Sumber Daya Manusia	1 Tahun	9,887,470	Dinas Pendidikan dan Kebudayaan
1				URUSAN PEMERINTAHAN WAJIB YANG BERKAITAN DENGAN PELAYANAN DASAR															
1	0			URUSAN PEMERINTAHAN BIDANG PENDIDIKAN						0	80,940,120	80,940,120					0		
1	0	0		PROGRAM PENGELOLAAN PENDIDIKAN						0	80,940,120	80,940,120				0			
1	0	0	2.	Pengelolaan Pendidikan Sekolah Dasar						0	80,940,120	80,940,120				0			
1	0	0	2. 01							0	80,940,120	80,940,120				0			
1	0	0	2. 2	Pengelolaan Dana BOS Sekolah Dasar	Terselenggaranya Proses Belajar Mengajar				1 Tahun	1 Tahun	0	80,940,120	80,940,120	Kab. Paser, Long Ikis, Sawit Jaya	Dana Transfer Umum - Dana Bagi Hasil	Pengembangan Sumber Daya Manusia	1 Tahun	0	Dinas Pendidikan dan Kebudayaan
1				URUSAN PEMERINTAHAN WAJIB YANG BERKAITAN DENGAN PELAYANAN DASAR															
1	0			URUSAN PEMERINTAHAN BIDANG PENDIDIKAN						0	41,725,000	41,725,000					41,725,000		
1	0	0		PROGRAM PENGELOLAAN PENDIDIKAN						0	41,725,000	41,725,000				41,725,000			
1	0	0	2.	Pengelolaan Pendidikan Sekolah Dasar						0	41,725,000	41,725,000				41,725,000			
1	0	0	2. 01							0	41,725,000	41,725,000				41,725,000			
																Pengembangan			

1	0	0	2.	2	Pengelolaan Dana BOS Sekolah Dasar	terselenggaranya proses belajar mengajar				1 tahun	1 tahun	0	41,725,000	41,725,000	Kab. Paser, Long Ikis, Samudra	Dana Transfer Umum - Dana Bagi Hasil		Sumber Daya Manusia Pengembangan Sumber Daya Manusia		1 tahun	41,725,000	Dinas Pendidikan dan Kebudayaan	
1	URUSAN PEMERINTAHAN WAJIB YANG BERKAITAN DENGAN PELAYANAN DASAR																						
1	0	1	URUSAN PEMERINTAHAN BIDANG PENDIDIKAN										0	51,227,415	51,227,415						51,227,415		
1	0	1	0	2	PROGRAM PENGELOLAAN PENDIDIKAN							0	51,227,415	51,227,415						51,227,415			
1	0	1	0	2	01	Pengelolaan Pendidikan Sekolah Dasar						0	51,227,415	51,227,415						51,227,415			
1	0	1	0	2	01	9	Pengelolaan Dana BOS Sekolah Dasar	Terselenggaranya Proses Belajar Mengajar			1 Tahun	1 Tahun	0	51,227,415	51,227,415	Kab. Paser, Long Ikis, Tajur					1 Tahun	51,227,415	Dinas Pendidikan dan Kebudayaan
1	URUSAN PEMERINTAHAN WAJIB YANG BERKAITAN DENGAN PELAYANAN DASAR																						
1	0	1	URUSAN PEMERINTAHAN BIDANG PENDIDIKAN										0	18,633,520	18,633,520						18,633,520		
1	0	1	0	2	PROGRAM PENGELOLAAN PENDIDIKAN							0	18,633,520	18,633,520						18,633,520			
1	0	1	0	2	01	Pengelolaan Pendidikan Sekolah Dasar						0	18,633,520	18,633,520						18,633,520			
1	0	1	0	2	01	9	Pengelolaan Dana BOS Sekolah Dasar	Terselenggaranya proses belajar mengajar			1 Tahun	1 Tahun	0	18,633,520	18,633,520	Kab. Paser, Long Ikis, Tajur	Dana Transfer Umum - Dana Bagi Hasil		Pengembangan Sumber Daya Manusia		1 Tahun	18,633,520	Dinas Pendidikan dan Kebudayaan
1	URUSAN PEMERINTAHAN WAJIB YANG BERKAITAN DENGAN PELAYANAN DASAR																						
1	0	1	URUSAN PEMERINTAHAN BIDANG PENDIDIKAN										0	19,400,000	19,400,000						19,400,000		
1	0	1	0	2	PROGRAM PENGELOLAAN PENDIDIKAN							0	19,400,000	19,400,000						19,400,000			

1	0	0			PENGELOLAAN PENDIDIKAN								0	22,803,000	22,803,000							0						
1	0	0	2.	01	Pengelolaan Pendidikan Sekolah Dasar								0	22,803,000	22,803,000								0					
1	0	0	2.	2	01	9	Pengelolaan Dana BOS Sekolah Dasar	Terselenggaranya Proses Belajar Mengajar				1 Tahun	1 Tahun	0	22,803,000	22,803,000	Kab. Paser, Long Ikis, Krayan Bahagia	Dana Transfer Umum - Dana Bagi Hasil						1 Tahun	0	Dinas Pendidikan dan Kebudayaan		
1					URUSAN PEMERINTAHAN WAJIB YANG BERKAITAN DENGAN PELAYANAN DASAR																							
1	0				URUSAN PEMERINTAHAN BIDANG PENDIDIKAN										0	22,248,760	22,248,760									22,248,760		
1	0	0			PROGRAM PENGELOLAAN PENDIDIKAN									0	22,248,760	22,248,760								22,248,760				
1	0	0	2.	01	Pengelolaan Pendidikan Sekolah Dasar									0	22,248,760	22,248,760								22,248,760				
1	0	0	2.	2	01	9	Pengelolaan Dana BOS Sekolah Dasar	Terselenggaranya proses belajar mengajar				1 tahun		0	22,248,760	22,248,760								1 tahun	22,248,760	Dinas Pendidikan dan Kebudayaan		
1					URUSAN PEMERINTAHAN WAJIB YANG BERKAITAN DENGAN PELAYANAN DASAR																							
1	0				URUSAN PEMERINTAHAN BIDANG PENDIDIKAN										0	15,169,000	15,169,000										15,169,000	
1	0	0			PROGRAM PENGELOLAAN PENDIDIKAN									0	15,169,000	15,169,000								15,169,000				
1	0	0	2.	01	Pengelolaan Pendidikan Sekolah Dasar									0	15,169,000	15,169,000								15,169,000				
1	0	0	2.	2	01	9	Pengelolaan Dana BOS Sekolah Dasar	Terselenggaranya proses belajar mengajar				1 Tahun	1 Tahun	0	15,169,000	15,169,000	Kab. Paser, Long Ikis, Krayan Makmur				Pengembangan Sumber Daya Manusia Pengembangan Sumber			1 Tahun	15,169,000	Dinas Pendidikan dan Kebudayaan		

1														URUSAN PEMERINTAHAN WAJIB YANG BERKAITAN DENGAN PELAYANAN DASAR																					
101														URUSAN PEMERINTAHAN BIDANG PENDIDIKAN														0	15,641,380	15,641,380					0
10102														PROGRAM PENGELOLAAN PENDIDIKAN														0	15,641,380	15,641,380					0
1010201														Pengelolaan Pendidikan Sekolah Dasar														0	15,641,380	15,641,380					0
10102019														Pengelolaan Dana BOS Sekolah Dasar	terselenggaranya proses belajar mengajar	1 Tahun	1 Tahun	0	15,641,380	15,641,380	Kab. Paser, Long Ikis, Olung	Dana Transfer Umum - Dana Bagi Hasil					1 Tahun	0	Dinas Pendidikan dan Kebudayaan						
1														URUSAN PEMERINTAHAN WAJIB YANG BERKAITAN DENGAN PELAYANAN DASAR																					
101														URUSAN PEMERINTAHAN BIDANG PENDIDIKAN														0	43,397,995	43,397,995					0
10102														PROGRAM PENGELOLAAN PENDIDIKAN														0	43,397,995	43,397,995					0
1010201														Pengelolaan Pendidikan Sekolah Dasar														0	43,397,995	43,397,995					0
10102019														Pengelolaan Dana BOS Sekolah Dasar	Terselenggaranya proses belajar mengajar	1 Tahun	1 Tahun	0	43,397,995	43,397,995	Kab. Paser, Long Ikis, Kerta Bhakti	Dana Transfer Umum - Dana Bagi Hasil					1 Tahun	0	Dinas Pendidikan dan Kebudayaan						
1														URUSAN PEMERINTAHAN WAJIB YANG BERKAITAN DENGAN PELAYANAN DASAR																					
101														URUSAN PEMERINTAHAN BIDANG PENDIDIKAN														0	43,719,750	43,719,750					43,719,750
10102														PROGRAM PENGELOLAAN PENDIDIKAN														0	43,719,750	43,719,750					43,719,750
1010201														Pengelolaan Pendidikan Sekolah Dasar														0	43,719,750	43,719,750					43,719,750

1	0	0	2.	2	Pengelolaan Dana BOS Sekolah Dasar	Terselenggaranya Proses Belajar Mengajar				1 Tahun	1 Tahun	0	43,719,750	43,719,750	Kab. Paser, Long Ikis, Krayan Jaya	Dana Transfer Umum - Dana Bagi Hasil		Pengembangan Sumber Daya Manusia		1 Tahun	43,719,750	Dinas Pendidikan dan Kebudayaan		
1					URUSAN PEMERINTAHAN WAJIB YANG BERKAITAN DENGAN PELAYANAN DASAR																			
1	0				URUSAN PEMERINTAHAN BIDANG PENDIDIKAN										0	88,776,104	88,776,104						88,776,104	
1	0	0			PROGRAM PENGELOLAAN PENDIDIKAN							0	88,776,104	88,776,104						88,776,104				
1	0	0	2.		Pengelolaan Pendidikan Sekolah Dasar							0	88,776,104	88,776,104						88,776,104				
1	0	0	2.	2	Pengelolaan Dana BOS Sekolah Dasar	Terselenggaranya Proses Belajar Mengajar				1 Tahun	1 Tahun	0	88,776,104	88,776,104	Kab. Paser, Long Ikis, Tajer Mulya	Dana Transfer Umum - Dana Bagi Hasil		Pengembangan Sumber Daya Manusia		1 Tahun	88,776,104	Dinas Pendidikan dan Kebudayaan		
1					URUSAN PEMERINTAHAN WAJIB YANG BERKAITAN DENGAN PELAYANAN DASAR																			
1	0				URUSAN PEMERINTAHAN BIDANG PENDIDIKAN										0	16,499,131	16,499,131						16,499,131	
1	0	0			PROGRAM PENGELOLAAN PENDIDIKAN							0	16,499,131	16,499,131						16,499,131				
1	0	0	2.		Pengelolaan Pendidikan Sekolah Dasar							0	16,499,131	16,499,131						16,499,131				
1	0	0	2.	2	Pengelolaan Dana BOS Sekolah Dasar	Terselenggaranya proses belajar mengajar				1 tahun		0	16,499,131	16,499,131	Kab. Paser, Long Ikis, Olung	Dana Transfer Umum - Dana Bagi Hasil		Pengembangan Sumber Daya Manusia		1 tahun	16,499,131	Dinas Pendidikan dan Kebudayaan		
1					URUSAN PEMERINTAHAN WAJIB YANG BERKAITAN DENGAN PELAYANAN DASAR																			
1	0				URUSAN PEMERINTAHAN BIDANG PENDIDIKAN										0	16,215,000	16,215,000						16,215,000	
1	0	0			PROGRAM PENGELOLAAN PENDIDIKAN							0	16,215,000	16,215,000						16,215,000				

1	1	2											0	42,829,566	42,829,566															42,829,566				
1	0	0	2.										0	42,829,566	42,829,566															42,829,566				
	1	1	2	01	Pengelolaan Pendidikan Sekolah Dasar																													
1	0	0	2.	2	Pengelolaan Dana BOS Sekolah Dasar	Terselenggaranya Proses Belajar Mengajar							1 Tahun	1 Tahun	0	42,829,566	42,829,566	Kab. Paser, Long Ikis, Samudra	Dana Transfer Umum - Dana Bagi Hasil			Pengembangan Sumber Daya Manusia			1 Tahun	42,829,566		Dinas Pendidikan dan Kebudayaan						
1	URUSAN PEMERINTAHAN WAJIB YANG BERKAITAN DENGAN PELAYANAN DASAR																																	
1	0				URUSAN PEMERINTAHAN BIDANG PENDIDIKAN								0	21,969,830	21,969,830																	21,969,830		
1	0	0			PROGRAM PENGELOLAAN PENDIDIKAN										0	21,969,830	21,969,830														21,969,830			
1	0	0	2.		Pengelolaan Pendidikan Sekolah Dasar										0	21,969,830	21,969,830														21,969,830			
1	0	0	2.	2	Pengelolaan Dana BOS Sekolah Dasar	Terselenggaranya Proses Belajar Mengajar						1 tahun			0	21,969,830	21,969,830	Kab. Paser, Long Ikis, Adang Jaya	Dana Transfer Umum - Dana Bagi Hasil			Pengembangan Sumber Daya Manusia			1 tahun	21,969,830		Dinas Pendidikan dan Kebudayaan						
1	URUSAN PEMERINTAHAN WAJIB YANG BERKAITAN DENGAN PELAYANAN DASAR																																	
1	0				URUSAN PEMERINTAHAN BIDANG PENDIDIKAN								0	43,399,960	43,399,960																		0	
1	0	0			PROGRAM PENGELOLAAN PENDIDIKAN										0	43,399,960	43,399,960														0			
1	0	0	2.		Pengelolaan Pendidikan Sekolah Dasar										0	43,399,960	43,399,960														0			
1	0	0	2.	2	Pengelolaan Dana BOS Sekolah	Terselenggaranya Proses belajar mengajar						1 Tahun	1 Tahun	0	43,399,960	43,399,960	Kab. Paser, Long Ikis,	Dana Transfer Umum - Dana Bagi Hasil Dana						1 Tahun	0			Dinas Pendidikan dan Kebudayaan						

1	1				URUSAN PEMERINTAHAN BIDANG PENDIDIKAN					0	36,412,550	36,412,550							36,412,550			
1	0	0			PROGRAM PENGELOLAAN PENDIDIKAN					0	36,412,550	36,412,550								36,412,550		
1	0	0	2.		Pengelolaan Pendidikan Sekolah Dasar					0	36,412,550	36,412,550								36,412,550		
1	0	0	2.	01	Pengelolaan Dana BOS Sekolah Dasar	terselenggaranya proses belajar mengajar				1 tahun	1 tahun	0	36,412,550	36,412,550	Kab. Paser, Long Kali, Muara Telake					1 tahun	36,412,550	Dinas Pendidikan dan Kebudayaan
1					URUSAN PEMERINTAHAN WAJIB YANG BERKAITAN DENGAN PELAYANAN DASAR																	
1	0				URUSAN PEMERINTAHAN BIDANG PENDIDIKAN					0	12,116,360	12,116,360									12,116,360	
1	0	0			PROGRAM PENGELOLAAN PENDIDIKAN					0	12,116,360	12,116,360									12,116,360	
1	0	0	2.		Pengelolaan Pendidikan Sekolah Dasar					0	12,116,360	12,116,360									12,116,360	
1	0	0	2.	01	Pengelolaan Dana BOS Sekolah Dasar	Terselenggaranya Proses Belajar Mengajar				1 Tahun	1 Tahun	0	12,116,360	12,116,360	Kab. Paser, Long Kali, Bente Tualan	Dana Transfer Umum - Dana Bagi Hasil		Pengembangan Sumber Daya Manusia		1 Tahun	12,116,360	Dinas Pendidikan dan Kebudayaan
1					URUSAN PEMERINTAHAN WAJIB YANG BERKAITAN DENGAN PELAYANAN DASAR																	
1	0				URUSAN PEMERINTAHAN BIDANG PENDIDIKAN					0	22,917,620	22,917,620									22,917,620	
1	0	0			PROGRAM PENGELOLAAN PENDIDIKAN					0	22,917,620	22,917,620									22,917,620	
1	0	0	2.		Pengelolaan Pendidikan Sekolah Dasar					0	22,917,620	22,917,620									22,917,620	
1	0	0	2.	01	Pengelolaan Dana BOS Sekolah	Terselenggaranya Proses Belajar Mengajar				1 Tahun	1 Tahun	0	22,917,620	22,917,620	Kab. Paser, Long Kali, Muara	Dana Transfer Umum - Dana		Pengembangan Sumber		1 Tahun	22,917,620	Dinas Pendidikan dan

1	0	0		PROGRAM PENGELOLAAN PENDIDIKAN								0	45,628,270	45,628,270											45,628,270						
1	0	0	2.	Pengelolaan Pendidikan Sekolah Dasar								0	45,628,270	45,628,270												45,628,270					
1	0	0	2.	Pengelolaan Dana BOS Sekolah Dasar	Terselenggaranya Proses Belajar Mengajar				1 Tahun	1 Tahun		0	45,628,270	45,628,270	Kab. Paser, Long Kali, Kepala Telake	Dana Transfer Umum - Dana Bagi Hasil		Pengembangan Sumber Daya Manusia			1 Tahun				45,628,270	Dinas Pendidikan dan Kebudayaan					
1				URUSAN PEMERINTAHAN WAJIB YANG BERKAITAN DENGAN PELAYANAN DASAR																											
1	0			URUSAN PEMERINTAHAN BIDANG PENDIDIKAN											0	15,742,400	15,742,400													0	
1	0	0		PROGRAM PENGELOLAAN PENDIDIKAN								0	15,742,400	15,742,400												0					
1	0	0	2.	Pengelolaan Pendidikan Sekolah Dasar								0	15,742,400	15,742,400												0					
1	0	0	2.	Pengelolaan Dana BOS Sekolah Dasar	Terselenggaranya Proses Belajar Mengajar				1 Tahun	1 Tahun		0	15,742,400	15,742,400	Kab. Paser, Long Kali, Sebaku	Dana Transfer Umum - Dana Bagi Hasil		Pengembangan Sumber Daya Manusia			1 Tahun				0	Dinas Pendidikan dan Kebudayaan					
1				URUSAN PEMERINTAHAN WAJIB YANG BERKAITAN DENGAN PELAYANAN DASAR																											
1	0			URUSAN PEMERINTAHAN BIDANG PENDIDIKAN											0	29,487,378	29,487,378													29,487,378	
1	0	0		PROGRAM PENGELOLAAN PENDIDIKAN								0	29,487,378	29,487,378												29,487,378					
1	0	0	2.	Pengelolaan Pendidikan Sekolah Dasar								0	29,487,378	29,487,378												29,487,378					
1	0	0	2.	Pengelolaan Dana BOS Sekolah Dasar	Terselenggaranya Proses Belajar Mengajar				1 th	1 Tahun		0	29,487,378	29,487,378	Kab. Paser, Long Kali, Maruat	Dana Transfer Umum - Dana Bagi Hasil		Pengembangan Sumber Daya Manusia			1 Tahun				29,487,378	Dinas Pendidikan dan Kebudayaan					

														Hasil												
1	0	0	2.	3	Peningkatan Kapasitas Pengelolaan Dana BOS Sekolah Dasar									0	0	0								Dinas Pendidikan dan Kebudayaan		
1					URUSAN PEMERINTAHAN WAJIB YANG BERKAITAN DENGAN PELAYANAN DASAR																					
1	0	1			URUSAN PEMERINTAHAN BIDANG PENDIDIKAN									0	18,391,760	18,391,760									18,391,760	
1	0	1	0	2	PROGRAM PENGELOLAAN PENDIDIKAN									0	18,391,760	18,391,760							18,391,760			
1	0	1	0	2.	Pengelolaan Pendidikan Sekolah Dasar									0	18,391,760	18,391,760							18,391,760			
1	0	0	2.	2	Pengelolaan Dana BOS Sekolah Dasar	Terselenggaranya proses belajar mengajar				1 Tahun	1 Tahun			0	18,391,760	18,391,760	Kab. Paser, Long Kali, Petiku	Dana Transfer Umum - Dana Bagi Hasil		Pengembangan Sumber Daya Manusia			1 Tahun	18,391,760	Dinas Pendidikan dan Kebudayaan	
1					URUSAN PEMERINTAHAN WAJIB YANG BERKAITAN DENGAN PELAYANAN DASAR																					
1	0	1			URUSAN PEMERINTAHAN BIDANG PENDIDIKAN									0	47,379,990	47,379,990									47,379,990	
1	0	1	0	2	PROGRAM PENGELOLAAN PENDIDIKAN									0	47,379,990	47,379,990							47,379,990			
1	0	1	0	2.	Pengelolaan Pendidikan Sekolah Dasar									0	47,379,990	47,379,990							47,379,990			
1	0	0	2.	2	Pengelolaan Dana BOS Sekolah Dasar	Terselenggaranya proses belajar mengajar				1 Tahun	1 Tahun			0	47,379,990	47,379,990	Kab. Paser, Long Kali, Mendik Makmur	Dana Transfer Umum - Dana Bagi Hasil		Pengembangan Sumber Daya Manusia			1 Tahun	47,379,990	Dinas Pendidikan dan Kebudayaan	
1					URUSAN PEMERINTAHAN WAJIB YANG BERKAITAN DENGAN PELAYANAN DASAR																					
1	0	1			URUSAN PEMERINTAHAN BIDANG PENDIDIKAN									0	40,093,800	40,093,800									40,093,800	
1	0	1	0	2	PROGRAM PENGELOLAAN									0	40,093,800	40,093,800							40,093,800			

1	1				URUSAN PEMERINTAHAN BIDANG PENDIDIKAN					0	49,225,384	49,225,384							49,225,384			
1	0	0			PROGRAM PENGELOLAAN PENDIDIKAN						0	49,225,384	49,225,384						49,225,384			
1	0	0	2.		Pengelolaan Pendidikan Sekolah Dasar						0	49,225,384	49,225,384						49,225,384			
1	0	0	2.	2	Pengelolaan Dana BOS Sekolah Dasar	Terselenggara proses belajar mengajar				1 tahun	0	49,225,384	49,225,384	Kab. Paser, Long Kali, Mendik Karya	Dana Transfer Umum - Dana Bagi Hasil		Pengembangan Sumber Daya Manusia		1 tahun	49,225,384	Dinas Pendidikan dan Kebudayaan	
1					URUSAN PEMERINTAHAN WAJIB YANG BERKAITAN DENGAN PELAYANAN DASAR																	
1	0				URUSAN PEMERINTAHAN BIDANG PENDIDIKAN					0	52,427,550	52,427,550								52,427,550		
1	0	0			PROGRAM PENGELOLAAN PENDIDIKAN						0	52,427,550	52,427,550						52,427,550			
1	0	0	2.		Pengelolaan Pendidikan Sekolah Dasar						0	52,427,550	52,427,550						52,427,550			
1	0	0	2.	2	Pengelolaan Dana BOS Sekolah Dasar	Terselenggaranya proses belajar mengajar				1 tahun	1 tahun	0	52,427,550	52,427,550	Kab. Paser, Long Kali, Mendik Bhakti	Dana Transfer Umum - Dana Bagi Hasil		Pengembangan Sumber Daya Manusia		1 tahun	52,427,550	Dinas Pendidikan dan Kebudayaan
1					URUSAN PEMERINTAHAN WAJIB YANG BERKAITAN DENGAN PELAYANAN DASAR																	
1	0				URUSAN PEMERINTAHAN BIDANG PENDIDIKAN					0	20,817,000	20,817,000								20,817,000		
1	0	0			PROGRAM PENGELOLAAN PENDIDIKAN						0	20,817,000	20,817,000						20,817,000			
1	0	0	2.		Pengelolaan Pendidikan Sekolah Dasar						0	20,817,000	20,817,000						20,817,000			
1	0	0	2.	2	Pengelolaan Dana BOS Sekolah	Terselenggaranya Proses Belajar Mengajar				1 Tahun	1 Tahun	0	20,817,000	20,817,000	Kab. Paser, Long Kali,	Dana Transfer Umum - Dana		Pengembangan Sumber Daya		1 Tahun	20,817,000	Dinas Pendidikan dan Kebudayaan

				Dasar														Bente Tualan	Bagi Hasil		Manusia					n										
1				URUSAN PEMERINTAHAN WAJIB YANG BERKAITAN DENGAN PELAYANAN DASAR																																
1	0	1		URUSAN PEMERINTAHAN BIDANG PENDIDIKAN																0	28,655,000	28,655,000													0	
1	0	1	0	2	PROGRAM PENGELOLAAN PENDIDIKAN																						0									
1	0	1	0	2	2.01	Pengelolaan Pendidikan Sekolah Dasar																					0									
1	0	1	0	2	2.01.9	Pengelolaan Dana BOS Sekolah Dasar	Terselenggaranya Proses Belajar Mengajar					1 Tahun	1 Tahun								0	28,655,000	28,655,000					1 Tahun			0	Dinas Pendidikan dan Kebudayaan				
1				URUSAN PEMERINTAHAN WAJIB YANG BERKAITAN DENGAN PELAYANAN DASAR																																
1	0	1		URUSAN PEMERINTAHAN BIDANG PENDIDIKAN																0	46,365,750	46,365,750													46,365,750	
1	0	1	0	2	PROGRAM PENGELOLAAN PENDIDIKAN																						46,365,750									
1	0	1	0	2	2.01	Pengelolaan Pendidikan Sekolah Dasar																					46,365,750									
1	0	1	0	2	2.01.9	Pengelolaan Dana BOS Sekolah Dasar	Terselenggaranya proses belajar mengajar					1 Tahun	1 Tahun								0	46,365,750	46,365,750					1 Tahun	46,365,750		0	Dinas Pendidikan dan Kebudayaan				
1				URUSAN PEMERINTAHAN WAJIB YANG BERKAITAN DENGAN PELAYANAN DASAR																																
1	0	1		URUSAN PEMERINTAHAN BIDANG PENDIDIKAN																0	17,057,020	17,057,020														17,057,020
1	0	1	0	2	PROGRAM PENGELOLAAN PENDIDIKAN																						17,057,020									
1	0	1	0	2	2.01	Pengelolaan Pendidikan Sekolah																					17,057,020									

1	1	2	01	Sekolah Dasar						0	21,014,850	21,014,850													21,014,850											
1	0	0	2.	2	Pengelolaan Dana BOS Sekolah Dasar	Terselenggaranya Kegiatan Proses Belajar Mengajar				1 Tahun	1 Tahun	0	21,014,850	21,014,850	Kab. Paser, Muara Komam, Muara Langon	Dana Transfer Umum - Dana Bagi Hasil		Pengembangan Sumber Daya Manusia Pengembangan Sumber Daya Manusia			1 Tahun				21,014,850	Dinas Pendidikan dan Kebudayaan										
1 URUSAN PEMERINTAHAN WAJIB YANG BERKAITAN DENGAN PELAYANAN DASAR																																				
1	0	1 URUSAN PEMERINTAHAN BIDANG PENDIDIKAN																				0	23,679,180	23,679,180									23,679,180			
1	0	0	1 PROGRAM PENGELOLAAN PENDIDIKAN																				0	23,679,180	23,679,180									23,679,180		
1	0	0	2.	1 Pengelolaan Pendidikan Sekolah Dasar																				0	23,679,180	23,679,180									23,679,180	
1	0	0	2.	2	Pengelolaan Dana BOS Sekolah Dasar	Terselenggaranya proses belajar mengajar				1 tahun		0	23,679,180	23,679,180		Dana Transfer Umum - Dana Bagi Hasil		Pengembangan Sumber Daya Manusia			1 tahun				23,679,180	Dinas Pendidikan dan Kebudayaan										
1 URUSAN PEMERINTAHAN WAJIB YANG BERKAITAN DENGAN PELAYANAN DASAR																																				
1	0	1 URUSAN PEMERINTAHAN BIDANG PENDIDIKAN																				0	24,294,921	24,294,921									24,294,921			
1	0	0	1 PROGRAM PENGELOLAAN PENDIDIKAN																				0	24,294,921	24,294,921									24,294,921		
1	0	0	2.	1 Pengelolaan Pendidikan Sekolah Dasar																				0	24,294,921	24,294,921									24,294,921	
1	0	0	2.	2	Pengelolaan Dana BOS Sekolah Dasar	Terselenggaranya Proses Belajar Mengajar				1 Tahun	1 Tahun	0	24,294,921	24,294,921	Kab. Paser, Muara Komam, Selerong	Dana Transfer Umum - Dana Bagi Hasil		Pengembangan Sumber Daya Manusia			1 Tahun				24,294,921	Dinas Pendidikan dan Kebudayaan										
1 URUSAN PEMERINTAHAN WAJIB YANG BERKAITAN DENGAN PELAYANAN DASAR																																				
1	0	1 URUSAN PEMERINTAHAN BIDANG PENDIDIKAN																				0	19,609,000	19,609,000									19,609,000			

				Dasar														Muarak	Daerah		Manusia					n																					
1				URUSAN PEMERINTAHAN WAJIB YANG BERKAITAN DENGAN PELAYANAN DASAR																																											
1	0	1		URUSAN PEMERINTAHAN BIDANG PENDIDIKAN																0	19,501,730	19,501,730													0												
1	0	1	0	2	PROGRAM PENGELOLAAN PENDIDIKAN																					0	19,501,730	19,501,730											0								
1	0	1	0	2	01	Pengelolaan Pendidikan Sekolah Dasar																				0	19,501,730	19,501,730										0									
1	0	1	0	2	01	9	Pengelolaan Dana BOS Sekolah Dasar	Terselenggaranya Proses Belajar Mengajar						1 Tahun	1 Tahun											0	19,501,730	19,501,730							1 Tahun			0	Dinas Pendidikan dan Kebudayaan								
1				URUSAN PEMERINTAHAN WAJIB YANG BERKAITAN DENGAN PELAYANAN DASAR																																											
1	0	1		URUSAN PEMERINTAHAN BIDANG PENDIDIKAN																0	83,168,290	83,168,290																								83,168,290	
1	0	1	0	2	PROGRAM PENGELOLAAN PENDIDIKAN																					0	83,168,290	83,168,290											83,168,290								
1	0	1	0	2	01	Pengelolaan Pendidikan Sekolah Dasar																				0	83,168,290	83,168,290											83,168,290								
1	0	1	0	2	01	9	Pengelolaan Dana BOS Sekolah Dasar	Terselenggaranya Proses Belajar Mengajar						1 Tahun	1 Tahun											0	83,168,290	83,168,290							1 Tahun	83,168,290			0	Dinas Pendidikan dan Kebudayaan							
1				URUSAN PEMERINTAHAN WAJIB YANG BERKAITAN DENGAN PELAYANAN DASAR																																											
1	0	1		URUSAN PEMERINTAHAN BIDANG PENDIDIKAN																0	15,834,960	15,834,960																									15,834,960
1	0	1	0	2	PROGRAM PENGELOLAAN PENDIDIKAN																					0	15,834,960	15,834,960											15,834,960								
1	0	1	0	2	01	Pengelolaan Pendidikan Sekolah																				0	15,834,960	15,834,960											15,834,960								

				Dasar																		
1	0	0	2	2	Pengelolaan Dana BOS Sekolah Dasar	Terselenggaranya Proses Belajar Mengajar			1 Tahun	1 Tahun	0	15,834,960	15,834,960	Kab. Paser, Muara Komam, Muara Langon			Pengembangan Sumber Daya Manusia		1 Tahun	15,834,960	Dinas Pendidikan dan Kebudayaan	
1					URUSAN PEMERINTAHAN WAJIB YANG BERKAITAN DENGAN PELAYANAN DASAR																	
1	0	1			URUSAN PEMERINTAHAN BIDANG PENDIDIKAN							0	10,365,670	10,365,670							0	
1	0	1	0	2	PROGRAM PENGELOLAAN PENDIDIKAN							0	10,365,670	10,365,670							0	
1	0	1	0	2	01	Pengelolaan Pendidikan Sekolah Dasar						0	10,365,670	10,365,670							0	
1	0	0	2	2	Pengelolaan Dana BOS Sekolah Dasar	Penyelenggaraan Proses Belajar Mengajar			1 Tahun	1 Tahun	0	10,365,670	10,365,670	Kab. Paser, Muara Komam, Muarak	Dana Transfer Umum - Dana Bagi Hasil				1 Tahun	0	Dinas Pendidikan dan Kebudayaan	
1					URUSAN PEMERINTAHAN WAJIB YANG BERKAITAN DENGAN PELAYANAN DASAR																	
1	0	1			URUSAN PEMERINTAHAN BIDANG PENDIDIKAN							0	22,507,450	22,507,450							22,507,450	
1	0	1	0	2	PROGRAM PENGELOLAAN PENDIDIKAN							0	22,507,450	22,507,450							22,507,450	
1	0	1	0	2	01	Pengelolaan Pendidikan Sekolah Dasar						0	22,507,450	22,507,450							22,507,450	
1	0	0	2	2	Pengelolaan Dana BOS Sekolah Dasar	Terselenggaranya Proses Belajar Mengajar			1 Tahun	1 Tahun	0	22,507,450	22,507,450	Kab. Paser, Muara Komam, Swan Slutung			Pengembangan Sumber Daya Manusia		1 Tahun	22,507,450	Dinas Pendidikan dan Kebudayaan	
1					URUSAN PEMERINTAHAN WAJIB YANG BERKAITAN DENGAN PELAYANAN DASAR																	
1	0	1			URUSAN PEMERINTAHAN BIDANG PENDIDIKAN							0	20,924,570	20,924,570							20,924,570	
1	0	1	0	2	PROGRAM PENGELOLAAN PENDIDIKAN							0	20,924,570	20,924,570							20,924,570	

1	0	0	2.	2	Pengelolaan Dana BOS Sekolah Dasar	Terselenggaranya Proses Belajar Mengajar				1 Tahun	1 Tahun	0	51,703,012	51,703,012	Kab. Paser, Muara Samu, Muser	Dana Transfer Umum - Dana Bagi Hasil		Pengembangan Sumber Daya Manusia		1 Tahun	51,703,012	Dinas Pendidikan dan Kebudayaan	
1					URUSAN PEMERINTAHAN WAJIB YANG BERKAITAN DENGAN PELAYANAN DASAR																		
1	0				URUSAN PEMERINTAHAN BIDANG PENDIDIKAN								0	23,774,104	23,774,104							23,774,104	
1	0	0			PROGRAM PENGELOLAAN PENDIDIKAN							0	23,774,104	23,774,104							23,774,104		
1	0	0	2.	01	Pengelolaan Pendidikan Sekolah Dasar							0	23,774,104	23,774,104							23,774,104		
1	0	0	2.	2	Pengelolaan Dana BOS Sekolah Dasar	Terselenggaranya Proses Belajar Mengajar				1 Tahun	1 Tahun	0	23,774,104	23,774,104	Kab. Paser, Muara Samu, Bui	Dana Transfer Umum - Dana Bagi Hasil		Pengembangan Sumber Daya Manusia		1 Tahun	23,774,104	Dinas Pendidikan dan Kebudayaan	
1					URUSAN PEMERINTAHAN WAJIB YANG BERKAITAN DENGAN PELAYANAN DASAR																		
1	0				URUSAN PEMERINTAHAN BIDANG PENDIDIKAN								0	61,734,406	61,734,406							61,734,406	
1	0	0			PROGRAM PENGELOLAAN PENDIDIKAN							0	61,734,406	61,734,406							61,734,406		
1	0	0	2.	01	Pengelolaan Pendidikan Sekolah Dasar							0	61,734,406	61,734,406							61,734,406		
1	0	0	2.	2	Pengelolaan Dana BOS Sekolah Dasar	Terselenggaranya Proses Belajar Mengajar				1 Tahun	1 Tahun	0	61,734,406	61,734,406	Kab. Paser, Muara Samu, Suweto	Dana Transfer Umum - Dana Bagi Hasil		Pengembangan Sumber Daya Manusia		1 Tahun	61,734,406	Dinas Pendidikan dan Kebudayaan	
1					URUSAN PEMERINTAHAN WAJIB YANG BERKAITAN DENGAN PELAYANAN DASAR																		
1	0				URUSAN PEMERINTAHAN BIDANG PENDIDIKAN								0	62,173,685	62,173,685							62,173,685	
1	0	0			PROGRAM PENGELOLAAN PENDIDIKAN							0	62,173,685	62,173,685							62,173,685		

1	0	0	2.		N																												
1	1	0	2.	01	Pengelolaan Pendidikan Sekolah Dasar							0	62,173,685	62,173,685										62,173,685									
1	1	0	2.	2	01	9	Pengelolaan Dana BOS Sekolah Dasar	Terselenggaranya Proses Belajar Mengajar					1 Tahun	1 Tahun	0	62,173,685	62,173,685	Kab. Paser, Muara Samu, Suweto	Dana Transfer Umum - Dana Bagi Hasil		Pengembangan Sumber Daya Manusia		1 Tahun	62,173,685	Dinas Pendidikan dan Kebudayaan								
1	URUSAN PEMERINTAHAN WAJIB YANG BERKAITAN DENGAN PELAYANAN DASAR																																
1	0	1	URUSAN PEMERINTAHAN BIDANG PENDIDIKAN																				0	56,411,750	56,411,750					56,411,750			
1	0	1	0	2	PROGRAM PENGELOLAAN PENDIDIKAN																				0	56,411,750	56,411,750					56,411,750	
1	0	1	0	2.	01	Pengelolaan Pendidikan Sekolah Dasar									0	56,411,750	56,411,750								56,411,750								
1	1	0	2.	2	01	9	Pengelolaan Dana BOS Sekolah Dasar	Terselenggaranya Proses Belajar Mengajar					1 Tahun	1 Tahun	0	56,411,750	56,411,750	Kab. Paser, Muara Samu, Luan	Dana Transfer Umum - Dana Bagi Hasil		Pengembangan Sumber Daya Manusia		1 Tahun	56,411,750	Dinas Pendidikan dan Kebudayaan								
1	URUSAN PEMERINTAHAN WAJIB YANG BERKAITAN DENGAN PELAYANAN DASAR																																
1	0	1	URUSAN PEMERINTAHAN BIDANG PENDIDIKAN																				0	51,846,720	51,846,720					51,846,720			
1	0	1	0	2	PROGRAM PENGELOLAAN PENDIDIKAN																				0	51,846,720	51,846,720					51,846,720	
1	0	1	0	2.	01	Pengelolaan Pendidikan Sekolah Dasar									0	51,846,720	51,846,720								51,846,720								
1	1	0	2.	2	01	9	Pengelolaan Dana BOS Sekolah Dasar	terselenggaranya proses belajar mengajar					1 tahun	1 tahun	0	51,846,720	51,846,720	Kab. Paser, Muara Samu, Rantau Atas	Dana Transfer Umum - Dana Bagi Hasil		Pengembangan Sumber Daya Manusia		1 tahun	51,846,720	Dinas Pendidikan dan Kebudayaan								
1	URUSAN PEMERINTAHAN WAJIB YANG BERKAITAN DENGAN PELAYANAN DASAR																																
1	0	1	URUSAN PEMERINTAHAN BIDANG PENDIDIKAN																				0	45,526,036	45,526,036					45,526,036			

1	0	0			PROGRAM PENGELOLAAN PENDIDIKAN						0	45,526,036	45,526,036								45,526,036		
1	0	0	2.		Pengelolaan Pendidikan Sekolah Dasar						0	45,526,036	45,526,036								45,526,036		
1	0	0	2.	2	Pengelolaan Dana BOS Sekolah Dasar	Terselenggaranya Proses Belajar Mengajar				1 Tahun	0	45,526,036	45,526,036		Dana Transfer Umum-Dana Alokasi Umum		Pengembangan Sumber Daya Manusia		1 Tahun	45,526,036	Dinas Pendidikan dan Kebudayaan		
1					URUSAN PEMERINTAHAN WAJIB YANG BERKAITAN DENGAN PELAYANAN DASAR																		
1	0				URUSAN PEMERINTAHAN BIDANG PENDIDIKAN																		
1	0	0			PROGRAM PENGELOLAAN PENDIDIKAN						0	22,033,970	22,033,970								22,033,970		
1	0	0	2.		Pengelolaan Pendidikan Sekolah Dasar						0	22,033,970	22,033,970								22,033,970		
1	0	0	2.	2	Pengelolaan Dana BOS Sekolah Dasar	terselenggaranya proses belajar mengajar				1 tahun	1 tahun	0	22,033,970	22,033,970		Kab. Paser, Muara Samu, Muara Andeh	Dana Transfer Umum - Dana Bagi Hasil		Pengembangan Sumber Daya Manusia		1 tahun	22,033,970	Dinas Pendidikan dan Kebudayaan
1					URUSAN PEMERINTAHAN WAJIB YANG BERKAITAN DENGAN PELAYANAN DASAR																		
1	0				URUSAN PEMERINTAHAN BIDANG PENDIDIKAN																		
1	0	0			PROGRAM PENGELOLAAN PENDIDIKAN						0	58,514,090	58,514,090								58,514,090		
1	0	0	2.		Pengelolaan Pendidikan Sekolah Dasar						0	58,514,090	58,514,090								58,514,090		
1	0	0	2.	2	Pengelolaan Dana BOS Sekolah Dasar	Terselenggaranya Proses Belajar Mengajar				1 Tahun	1 Tahun	0	58,514,090	58,514,090		Kab. Paser, Muara Samu, Rantau Atas	Dana Transfer Umum - Dana Bagi Hasil		Pengembangan Sumber Daya Manusia		1 Tahun	58,514,090	Dinas Pendidikan dan Kebudayaan

1				URUSAN PEMERINTAHAN WAJIB YANG BERKAITAN DENGAN PELAYANAN DASAR																						
1	0			URUSAN PEMERINTAHAN BIDANG PENDIDIKAN						0	15,169,500	15,169,500					15,169,500									
1	0	0		PROGRAM PENGELOLAAN PENDIDIKAN						0	15,169,500	15,169,500					15,169,500									
1	0	0	2.	Pengelolaan Pendidikan Sekolah Dasar						0	15,169,500	15,169,500					15,169,500									
1	0	0	2.	01	2.	01	9	Pengelolaan Dana BOS Sekolah Dasar	Terselenggaranya Proses Belajar Mengajar				1 Tahun	1 Tahun	0	15,169,500	15,169,500	Kab. Paser Belengkong Pasir Belengkong	Dana Transfer Umum - Dana Bagi Hasil		Pengembangan Sumber Daya Manusia			1 Tahun	15,169,500	Dinas Pendidikan dan Kebudayaan
1				URUSAN PEMERINTAHAN WAJIB YANG BERKAITAN DENGAN PELAYANAN DASAR																						
1	0			URUSAN PEMERINTAHAN BIDANG PENDIDIKAN						0	42,069,765	42,069,765					42,069,765									
1	0	0		PROGRAM PENGELOLAAN PENDIDIKAN						0	42,069,765	42,069,765					42,069,765									
1	0	0	2.	Pengelolaan Pendidikan Sekolah Dasar						0	42,069,765	42,069,765					42,069,765									
1	0	0	2.	01	2.	01	9	Pengelolaan Dana BOS Sekolah Dasar	Terselenggaranya proses belajar mengajar				1 Tahun	1 Tahun	0	42,069,765	42,069,765	Kab. Paser, Paser Belengkong, Damit					1 Tahun	42,069,765	Dinas Pendidikan dan Kebudayaan	
1				URUSAN PEMERINTAHAN WAJIB YANG BERKAITAN DENGAN PELAYANAN DASAR																						
1	0			URUSAN PEMERINTAHAN BIDANG PENDIDIKAN						0	42,643,100	42,643,100					42,643,100									
1	0	0		PROGRAM PENGELOLAAN PENDIDIKAN						0	42,643,100	42,643,100					42,643,100									
1	0	0	2.	Pengelolaan Pendidikan Sekolah Dasar						0	42,643,100	42,643,100					42,643,100									
1	0	0	2.	01	2.	01	2	Pengelolaan Dana BOS	terselenggaranya proses belajar				1 Tahun	1 Tahun	0	42,643,100	42,643,100	Kab. Paser, Paser					1 Tahun	42,643,100	Dinas Pendidikan dan	

1	1	2			AN PENDIDIKAN								0	50,384,210	50,384,210											50,385,000										
1	0	0	2.		Pengelolaan Pendidikan Sekolah Dasar								0	50,384,210	50,384,210											50,385,000										
1	0	0	2.	2	Pengelolaan Dana BOS Sekolah Dasar	Terselenggaranya Proses Belajar Mengajar				1 Tahun	1 Tahun		0	50,384,210	50,384,210	Kab. Paser Belengkong Pasir Belengkong	Dana Transfer Umum - Dana Bagi Hasil		Pengembangan Sumber Daya Manusia			1 Tahun			50,385,000	Dinas Pendidikan dan Kebudayaan										
1					URUSAN PEMERINTAHAN WAJIB YANG BERKAITAN DENGAN PELAYANAN DASAR																															
1	0	1			URUSAN PEMERINTAHAN BIDANG PENDIDIKAN															0	21,395,000	21,395,000													21,395,000	
1	0	0	2		PROGRAM PENGELOLAAN PENDIDIKAN								0	21,395,000	21,395,000												21,395,000									
1	0	0	2.	01	Pengelolaan Pendidikan Sekolah Dasar								0	21,395,000	21,395,000												21,395,000									
1	0	0	2.	2	Pengelolaan Dana BOS Sekolah Dasar	Terselenggaranya Proses Belajar Mengajar				1 Tahun	1 Tahun		0	21,395,000	21,395,000	Kab. Paser Belengkong Suliliran Baru	Dana Transfer Umum - Dana Bagi Hasil		Pengembangan Sumber Daya Manusia			1 Tahun			21,395,000	Dinas Pendidikan dan Kebudayaan										
1					URUSAN PEMERINTAHAN WAJIB YANG BERKAITAN DENGAN PELAYANAN DASAR																															
1	0	1			URUSAN PEMERINTAHAN BIDANG PENDIDIKAN															0	18,164,920	18,164,920													18,164,920	
1	0	0	2		PROGRAM PENGELOLAAN PENDIDIKAN								0	18,164,920	18,164,920												18,164,920									
1	0	0	2.	01	Pengelolaan Pendidikan Sekolah Dasar								0	18,164,920	18,164,920												18,164,920									
1	0	0	2.	2	Pengelolaan Dana BOS Sekolah Dasar	Terselenggaranya Proses Belajar Mengajar				1 Tahun	1 Tahun		0	18,164,920	18,164,920	Kab. Paser Belengkong Pasir Belengkong	Dana Transfer Umum - Dana Bagi Hasil		Pengembangan Sumber Daya Manusia			1 Tahun			18,164,920	Dinas Pendidikan dan Kebudayaan										
1					URUSAN PEMERINTAHAN WAJIB YANG BERKAITAN DENGAN PELAYANAN DASAR																															

1	0				URUSAN PEMERINTAHAN BIDANG PENDIDIKAN					0	53,474,940	53,474,940								0					
1	0	0			PROGRAM PENGELOLAAN PENDIDIKAN							0	53,474,940	53,474,940							0				
1	0	0	2.		Pengelolaan Pendidikan Sekolah Dasar							0	53,474,940	53,474,940								0			
1	0	0	2.	01	Pengelolaan Dana BOS Sekolah Dasar	Terselenggaranya Proses Belajar Mengajar				1 Tahun	1 Tahun	0	53,474,940	53,474,940	Kab. Paser Belengkong Keresik Bura	Dana Transfer Umum - Dana Bagi Hasil					1 Tahun	0	Dinas Pendidikan dan Kebudayaan		
1					URUSAN PEMERINTAHAN WAJIB YANG BERKAITAN DENGAN PELAYANAN DASAR																				
1	0				URUSAN PEMERINTAHAN BIDANG PENDIDIKAN					0	15,834,880	15,834,880												15,835,000	
1	0	0			PROGRAM PENGELOLAAN PENDIDIKAN							0	15,834,880	15,834,880									15,835,000		
1	0	0	2.		Pengelolaan Pendidikan Sekolah Dasar							0	15,834,880	15,834,880									15,835,000		
1	0	0	2.	01	Pengelolaan Dana BOS Sekolah Dasar	Terselenggaranya proses belajar mengajar					1 tahun	0	15,834,880	15,834,880							1 tahun	15,835,000	Dinas Pendidikan dan Kebudayaan		
1					URUSAN PEMERINTAHAN WAJIB YANG BERKAITAN DENGAN PELAYANAN DASAR																				
1	0				URUSAN PEMERINTAHAN BIDANG PENDIDIKAN					0	15,265,000	15,265,000												15,265,000	
1	0	0			PROGRAM PENGELOLAAN PENDIDIKAN							0	15,265,000	15,265,000									15,265,000		
1	0	0	2.		Pengelolaan Pendidikan Sekolah Dasar							0	15,265,000	15,265,000									15,265,000		
1	0	0	2.	01	Pengelolaan Dana BOS Sekolah Dasar	Terselenggaranya Proses Belajar Mengajar					1 Tahun	1 Tahun	0	15,265,000	15,265,000	Kab. Paser Belengkong Suliliran	Dana Transfer Umum - Dana Bagi Hasil			Pengembangan Sumber Daya		1 Tahun	15,265,000	Dinas Pendidikan dan Kebudayaan	

1	0	0	2.	2	Dana BOS Sekolah Dasar	Terselenggaranya proses belajar mengajar				1 tahun	0	12,224,910	12,224,910		Umum-Dana Alokasi Umum		ngan Sumber Daya Manusia		1 tahun	12,225,500	Pendidikan dan Kebudayaan		
1 URUSAN PEMERINTAHAN WAJIB YANG BERKAITAN DENGAN PELAYANAN DASAR																							
1 0 1 URUSAN PEMERINTAHAN BIDANG PENDIDIKAN																							
1 0 1 0 2 PROGRAM PENGELOLAAN PENDIDIKAN																							
1 0 1 0 2 01 Pengelolaan Pendidikan Sekolah Dasar																							
1	0	0	2.	2	Pengelolaan Dana BOS Sekolah Dasar	Terselenggaranya Proses Belajar Mengajar				1 Tahun	1 Tahun	0	43,909,572	43,909,572		Kab. Paser, Paser Belengkong, Laburan Baru	Dana Transfer Umum - Dana Bagi Hasil		Pengembangan Sumber Daya Manusia		1 Tahun	43,909,572	Dinas Pendidikan dan Kebudayaan
1 URUSAN PEMERINTAHAN WAJIB YANG BERKAITAN DENGAN PELAYANAN DASAR																							
1 0 1 URUSAN PEMERINTAHAN BIDANG PENDIDIKAN																							
1 0 1 0 2 PROGRAM PENGELOLAAN PENDIDIKAN																							
1 0 1 0 2 01 Pengelolaan Pendidikan Sekolah Dasar																							
1	0	0	2.	2	Pengelolaan Dana BOS Sekolah Dasar	Terselenggaranya Proses Belajar Mengajar				1 Tahun	1 Tahun	0	44,349,774	44,349,774		Kab. Paser, Paser Belengkong, Suatang					1 Tahun	44,349,774	Dinas Pendidikan dan Kebudayaan
1 URUSAN PEMERINTAHAN WAJIB YANG BERKAITAN DENGAN PELAYANAN DASAR																							
1 0 1 URUSAN PEMERINTAHAN BIDANG PENDIDIKAN																							
1 0 1 0 2 PROGRAM PENGELOLAAN PENDIDIKAN																							
1 0 1 0 2 01 Pengelolaan Pendidikan Sekolah																							

1	0	0	2.	Pendidikan					0	40,869,800	40,869,800					0				
	1	2	01	Sekolah																
				Dasar																
1	0	0	2. 2	Pengelolaan	terselenggaranya			1 Tahun	1 Tahun	0	40,869,800	40,869,800	Kab. Paser	Dana		Pengemba	1 Tahun	0	Dinas	
	1	2	01 9	Dana BOS	proses belajar								Paser	Transfer		ngan			Pendidikan	
				Sekolah	Mengajar								Belengkong	Umum -		Sumber			dan	
				Dasar									Pasir	Dana	Daya	Manusia			Kebudayaa	
													Belengkong	Bagi					n	
														Hasil						
URUSAN PEMERINTAHAN WAJIB YANG BERKAITAN DENGAN PELAYANAN DASAR																				
1	0			URUSAN PEMERINTAHAN BIDANG PENDIDIKAN						0	20,812,384	20,812,384							20,825,000	
	1																			
1	0	0		PROGRAM						0	20,812,384	20,812,384							20,825,000	
	1	2		PENGELOLA																
				AN																
				PENDIDIKA																
				N																
1	0	0	2.	Pengelolaan						0	20,812,384	20,812,384							20,825,000	
	1	2	01	Pendidikan																
				Sekolah																
				Dasar																
1	0	0	2. 2	Pengelolaan	TERSELENGGARANYA			1 TAHUN	1 TAHUN	0	20,812,384	20,812,384	Kab. Paser	Dana				1 TAHUN	20,825,000	Dinas
	1	2	01 9	Dana BOS	KEGIATAN BELAJAR								Paser	Transfer						Pendidikan
				Sekolah	MENGAJAR								Belengkong	Umum -						dan
				Dasar									Seniung	Dana						Kebudayaa
													Jaya	Bagi						n
														Hasil						
URUSAN PEMERINTAHAN WAJIB YANG BERKAITAN DENGAN PELAYANAN DASAR																				
1	0			URUSAN PEMERINTAHAN BIDANG PENDIDIKAN						0	133,064,89	133,064,89							133,064,89	
	1																			
1	0	0		PROGRAM						0	133,064,89	133,064,89							133,064,89	
	1	2		PENGELOLA																
				AN																
				PENDIDIKA																
				N																
1	0	0	2.	Pengelolaan						0	133,064,89	133,064,89							133,064,89	
	1	2	01	Pendidikan																
				Sekolah																
				Dasar																
1	0	0	2. 2	Pengelolaan	Terselenggaranya			1 tahun		0	133,064,892	133,064,892	Kab. Paser	Dana		Pengemba			Dinas	
	1	2	01 9	Dana BOS	proses belajar								Paser	Transfer		ngan			Pendidikan	
				Sekolah	mengajar								Tanah	Umum -		Sumber			dan	
				Dasar									Grogot,	Dana	Daya	Manusia			Kebudayaa	
													Tanah	Bagi					n	
													Grogot	Hasil						
URUSAN PEMERINTAHAN WAJIB YANG BERKAITAN DENGAN PELAYANAN DASAR																				
1	0			URUSAN PEMERINTAHAN BIDANG PENDIDIKAN						0	83,884,715	83,884,715							83,884,715	
	1																			
				PROGRAM																

1	0	0			PENGELOLAAN PENDIDIKAN							0	83,884,715	83,884,715							83,884,715				
1	0	0	2.		Pengelolaan Pendidikan Sekolah Dasar							0	83,884,715	83,884,715								83,884,715			
1	0	0	2.	2	Pengelolaan Dana BOS Sekolah Dasar	Terselenggaranya Proses Belajar Mengajar			1 Tahun	1 Tahun		0	83,884,715	83,884,715	Kab. Paser, Tanah Grogot, Senakan	Dana Transfer Umum - Dana Bagi Hasil		Pengembangan Sumber Daya Manusia		1 Tahun	83,884,715	Dinas Pendidikan dan Kebudayaan			
1 URUSAN PEMERINTAHAN WAJIB YANG BERKAITAN DENGAN PELAYANAN DASAR																									
1	0				URUSAN PEMERINTAHAN BIDANG PENDIDIKAN							0	84,334,308	84,334,308										84,355,000	
1	0	0			PROGRAM PENGELOLAAN PENDIDIKAN							0	84,334,308	84,334,308										84,355,000	
1	0	0	2.		Pengelolaan Pendidikan Sekolah Dasar							0	84,334,308	84,334,308								84,355,000			
1	0	0	2.	2	Pengelolaan Dana BOS Sekolah Dasar	Terselenggaranya Proses Belajar Mengajar			1 Tahun	1 Tahun		0	84,334,308	84,334,308	Kab. Paser, Tanah Grogot	Dana Transfer Umum - Dana Bagi Hasil		Pengembangan Sumber Daya Manusia		1 Tahun	84,355,000	Dinas Pendidikan dan Kebudayaan			
1 URUSAN PEMERINTAHAN WAJIB YANG BERKAITAN DENGAN PELAYANAN DASAR																									
1	0				URUSAN PEMERINTAHAN BIDANG PENDIDIKAN							0	30,798,924	30,798,924										0	
1	0	0			PROGRAM PENGELOLAAN PENDIDIKAN							0	30,798,924	30,798,924										0	
1	0	0	2.		Pengelolaan Pendidikan Sekolah Dasar							0	30,798,924	30,798,924								0			
1	0	0	2.	2	Pengelolaan Dana BOS Sekolah Dasar	Terselenggarakannya Proses Belajar Mengajar			1 Tahun	1 Tahun		0	30,798,924	30,798,924	Kab. Paser, Tanah Grogot	Dana Transfer Umum - Dana Bagi Hasil				1 Tahun	0	Dinas Pendidikan dan Kebudayaan			

1				URUSAN PEMERINTAHAN WAJIB YANG BERKAITAN DENGAN PELAYANAN DASAR															
1	0			URUSAN PEMERINTAHAN BIDANG PENDIDIKAN								0	106,185,000	106,185,000				106,185,000	
1	0	0		PROGRAM PENGELOLAAN PENDIDIKAN							0	106,185,000	106,185,000				106,185,000		
1	0	0	2.	Pengelolaan Pendidikan Sekolah Dasar							0	106,185,000	106,185,000				106,185,000		
1	0	0	2.	Pengelolaan Dana BOS Sekolah Dasar	Terselenggaranya proses belajar mengajar				1 Tahun	1 Tahun	0	106,185,000	106,185,000	Kab. Paser, Tanah Grogot, Muara Pasir	Dana Transfer Umum - Dana Bagi Hasil	Pengembangan Sumber Daya Manusia	1 Tahun	106,185,000	Dinas Pendidikan dan Kebudayaan
1				URUSAN PEMERINTAHAN WAJIB YANG BERKAITAN DENGAN PELAYANAN DASAR															
1	0			URUSAN PEMERINTAHAN BIDANG PENDIDIKAN								0	44,919,742	44,919,742				44,919,742	
1	0	0		PROGRAM PENGELOLAAN PENDIDIKAN							0	44,919,742	44,919,742				44,919,742		
1	0	0	2.	Pengelolaan Pendidikan Sekolah Dasar							0	44,919,742	44,919,742				44,919,742		
1	0	0	2.	Pengelolaan Dana BOS Sekolah Dasar	Terselenggaranya Proses Belajar Mengajar				1 Tahun	1 Tahun	0	44,919,742	44,919,742	Kab. Paser, Tanah Grogot, Pepara			1 Tahun	44,919,742	Dinas Pendidikan dan Kebudayaan
1				URUSAN PEMERINTAHAN WAJIB YANG BERKAITAN DENGAN PELAYANAN DASAR															
1	0			URUSAN PEMERINTAHAN BIDANG PENDIDIKAN								0	70,819,900	70,819,900				70,819,900	
1	0	0		PROGRAM PENGELOLAAN PENDIDIKAN							0	70,819,900	70,819,900				70,819,900		
1	0	0	2.	Pengelolaan Pendidikan Sekolah Dasar							0	70,819,900	70,819,900				70,819,900		
	0	0	2.	Pengelolaan Dana BOS	Terselenggaranya									Kab. Paser, Tanah		Pengembangan			Dinas Pendidikan

1	1	2	01	9	Sekolah Dasar	Proses belajar Mengajar				1 tahun	1 tahun	0	70,819,900	70,819,900	Grogot, Tanah Grogot			Sumber Daya Manusia		1 tahun	70,819,900	dan Kebudayaan
1 URUSAN PEMERINTAHAN WAJIB YANG BERKAITAN DENGAN PELAYANAN DASAR																						
1 0 1 URUSAN PEMERINTAHAN BIDANG PENDIDIKAN																						
1 0 1 0 2 PROGRAM PENGELOLAAN PENDIDIKAN																						
1 0 1 0 2 01 Pengelolaan Pendidikan Sekolah Dasar																						
1	0	0	2	01	9	Pengelolaan Dana BOS Sekolah Dasar	Terselenggaranya Proses Belajar Mengajar			1 Tahun	1 Tahun	0	52,657,900	52,657,900	Kab. Paser, Tanah Grogot, Jone	Dana Transfer Umum - Dana Bagi Hasil		Pengembangan Sumber Daya Manusia		1 Tahun	52,657,900	Dinas Pendidikan dan Kebudayaan
1 URUSAN PEMERINTAHAN WAJIB YANG BERKAITAN DENGAN PELAYANAN DASAR																						
1 0 1 URUSAN PEMERINTAHAN BIDANG PENDIDIKAN																						
1 0 1 0 2 PROGRAM PENGELOLAAN PENDIDIKAN																						
1 0 1 0 2 01 Pengelolaan Pendidikan Sekolah Dasar																						
1	0	0	2	01	9	Pengelolaan Dana BOS Sekolah Dasar	Terselenggaranya proses belajar mengajar			1 tahun	1 tahun	0	24,293,040	24,293,040	Kab. Paser, Tanah Grogot, Janju	Dana Transfer Umum - Dana Bagi Hasil		Pengembangan Sumber Daya Manusia		1 tahun	24,293,040	Dinas Pendidikan dan Kebudayaan
1 URUSAN PEMERINTAHAN WAJIB YANG BERKAITAN DENGAN PELAYANAN DASAR																						
1 0 1 URUSAN PEMERINTAHAN BIDANG PENDIDIKAN																						
1 0 1 0 2 PROGRAM PENGELOLAAN PENDIDIKAN																						
1 0 1 0 2 01 Pengelolaan Pendidikan																						

1	1	2	01		Sekolah Dasar						0	95,179,600	95,179,600								95,179,600																		
1	0	0	2.	2	Pengelolaan Dana BOS Sekolah Dasar	terselenggaranya proses belajar mengajar				1 tahun	0	95,179,600	95,179,600		Dana Transfer Umum - Dana Bagi Hasil		Pengembangan Sumber Daya Manusia			1 tahun	95,179,600	Dinas Pendidikan dan Kebudayaan																	
1	URUSAN PEMERINTAHAN WAJIB YANG BERKAITAN DENGAN PELAYANAN DASAR																																						
1	0	URUSAN PEMERINTAHAN BIDANG PENDIDIKAN																				0	18,686,830	18,686,830															18,686,830
1	0	0	PROGRAM PENGELOLAAN PENDIDIKAN																			0	18,686,830	18,686,830															18,686,830
1	0	0	2.	01	Pengelolaan Pendidikan Sekolah Dasar						0	18,686,830	18,686,830															18,686,830											
1	0	0	2.	2	Pengelolaan Dana BOS Sekolah Dasar	Terselenggaranya proses belajar mengajar				1 tahun	0	18,686,830	18,686,830	Kab. Paser, Tanah Grogot, Sungai Langir	Dana Transfer Umum-Dana Alokasi Umum		Pengembangan Sumber Daya Manusia			1 tahun	18,686,830	Dinas Pendidikan dan Kebudayaan																	
1	URUSAN PEMERINTAHAN WAJIB YANG BERKAITAN DENGAN PELAYANAN DASAR																																						
1	0	URUSAN PEMERINTAHAN BIDANG PENDIDIKAN																				0	149,095,428	149,095,428															149,100,000
1	0	0	PROGRAM PENGELOLAAN PENDIDIKAN																			0	149,095,428	149,095,428															149,100,000
1	0	0	2.	01	Pengelolaan Pendidikan Sekolah Dasar						0	149,095,428	149,095,428															149,100,000											
1	0	0	2.	2	Pengelolaan Dana BOS Sekolah Dasar	Terselenggaranya proses belajar mengajar				1 Tahun	0	149,095,428	149,095,428		Dana Transfer Umum-Dana Alokasi Umum		Pengembangan Sumber Daya Manusia Pengembangan Sumber Daya Manusia			1 Tahun	149,100,000	Dinas Pendidikan dan Kebudayaan																	
1	URUSAN PEMERINTAHAN WAJIB YANG BERKAITAN DENGAN PELAYANAN DASAR																																						
1	0	URUSAN PEMERINTAHAN BIDANG PENDIDIKAN																				0	71,510,000	71,510,000															71,510,000

															Grogot	Hasil			Manusia					n
1																								
1	0	1									0	50,280,277	50,280,277										50,280,277	
1	0	1	0	2							0	50,280,277	50,280,277										50,280,277	
1	0	1	0	2	01						0	50,280,277	50,280,277										50,280,277	
1	0	1	0	2	01	2					0	50,280,277	50,280,277										50,280,277	
1	0	1	0	2	01	2	9	Pengelolaan Dana BOS Sekolah Dasar	Terselenggaranya proses belajar mengajar					1	1	Tahun	1	Tahun					50,280,277	Dinas Pendidikan dan Kebudayaan
1																								
1	0	1									0	77,120,360	77,120,360										77,120,360	
1	0	1	0	2							0	77,120,360	77,120,360										77,120,360	
1	0	1	0	2	01						0	77,120,360	77,120,360										77,120,360	
1	0	1	0	2	01	2	9	Pengelolaan Dana BOS Sekolah Dasar	terselenggaranya proses belajar mengajar					1	1	Tahun							77,120,360	Dinas Pendidikan dan Kebudayaan
1																								
1	0	1									0	87,524,730	87,524,730										87,524,730	
1	0	1	0	2							0	87,524,730	87,524,730										87,524,730	
1	0	1	0	2	01						0	87,524,730	87,524,730										87,524,730	

1	0	0	2.	2	Pengelolaan Dana BOS Sekolah Dasar	Terselenggaranya Proses Belajar Mengajar				1 Tahun	1 Tahun	0	87,524,730	87,524,730	Kab. Paser, Tanah Grogot, Tanah Grogot	Dana Transfer Umum - Dana Bagi Hasil		Pengembangan Sumber Daya Manusia		1 Tahun	87,524,730	Dinas Pendidikan dan Kebudayaan			
1					URUSAN PEMERINTAHAN WAJIB YANG BERKAITAN DENGAN PELAYANAN DASAR																				
1	0				URUSAN PEMERINTAHAN BIDANG PENDIDIKAN								0	45,467,750	45,467,750									45,467,750	
1	0	0			PROGRAM PENGELOLAAN PENDIDIKAN							0	45,467,750	45,467,750									45,467,750		
1	0	0	2.	01	Pengelolaan Pendidikan Sekolah Dasar							0	45,467,750	45,467,750									45,467,750		
1	0	0	2.	2	Pengelolaan Dana BOS Sekolah Dasar	Terselenggaranya Proses Belajar Mengajar				1 Tahun		0	45,467,750	45,467,750	Kab. Paser, Tanah Grogot, Sungai Tuak	Dana Transfer Umum - Dana Bagi Hasil		Pengembangan Sumber Daya Manusia		1 Tahun	45,467,750	Dinas Pendidikan dan Kebudayaan			
1					URUSAN PEMERINTAHAN WAJIB YANG BERKAITAN DENGAN PELAYANAN DASAR																				
1	0				URUSAN PEMERINTAHAN BIDANG PENDIDIKAN								0	53,966,860	53,966,860									53,966,860	
1	0	0			PROGRAM PENGELOLAAN PENDIDIKAN							0	53,966,860	53,966,860									53,966,860		
1	0	0	2.	01	Pengelolaan Pendidikan Sekolah Dasar							0	53,966,860	53,966,860									53,966,860		
1	0	0	2.	2	Pengelolaan Dana BOS Sekolah Dasar	Terselenggaranya Proses Belajar Mengajar				1 Tahun	1 Tahun	0	53,966,860	53,966,860	Kab. Paser, Tanah Grogot, Padang Pengrap	Dana Transfer Umum - Dana Bagi Hasil		Pengembangan Sumber Daya Manusia		1 Tahun	53,966,860	Dinas Pendidikan dan Kebudayaan			
1					URUSAN PEMERINTAHAN WAJIB YANG BERKAITAN DENGAN PELAYANAN DASAR																				
1	0				URUSAN PEMERINTAHAN BIDANG PENDIDIKAN								0	49,054,450	49,054,450									0	
1	0	0			PROGRAM PENGELOLAAN PENDIDIKAN							0	49,054,450	49,054,450									0		

1	0	0			PENGELOLAAN PENDIDIKAN						0	66,578,500	66,578,500										66,578,500					
1	0	0	2.		Pengelolaan Pendidikan Sekolah Dasar						0	66,578,500	66,578,500										66,578,500					
1	0	0	2.	2	Pengelolaan Dana BOS Sekolah Dasar	Terselenggaranya Proses Belajar Mengajar			1 Tahun	1 Tahun	0	66,578,500	66,578,500	Kab. Paser, Tanah Grogot, Tapis			Pengembangan Sumber Daya Manusia		1 Tahun	66,578,500		Dinas Pendidikan dan Kebudayaan						
1					URUSAN PEMERINTAHAN WAJIB YANG BERKAITAN DENGAN PELAYANAN DASAR																							
1	0				URUSAN PEMERINTAHAN BIDANG PENDIDIKAN										0	9,037,580	9,037,580										9,037,580	
1	0	0			PROGRAM PENGELOLAAN PENDIDIKAN						0	9,037,580	9,037,580										9,037,580					
1	0	0	2.		Pengelolaan Pendidikan Sekolah Dasar						0	9,037,580	9,037,580										9,037,580					
1	0	0	2.	2	Pengelolaan Dana BOS Sekolah Dasar	Terselenggaranya proses belajar mengajar			1 tahun	1 tahun	0	9,037,580	9,037,580	Kab. Paser, Tanah Grogot, Pulau Rantau	Dana Transfer Umum - Dana Bagi Hasil		Pengembangan Sumber Daya Manusia		1 tahun	9,037,580		Dinas Pendidikan dan Kebudayaan						
1					URUSAN PEMERINTAHAN WAJIB YANG BERKAITAN DENGAN PELAYANAN DASAR																							
1	0				URUSAN PEMERINTAHAN BIDANG PENDIDIKAN										0	30,881,300	30,881,300										30,881,300	
1	0	0			PROGRAM PENGELOLAAN PENDIDIKAN						0	30,881,300	30,881,300										30,881,300					
1	0	0	2.		Pengelolaan Pendidikan Sekolah Dasar						0	30,881,300	30,881,300										30,881,300					
1	0	0	2.	2	Pengelolaan Dana BOS Sekolah Dasar	Terselenggaranya Proses Belajar Mengajar			1 Tahun	1 Tahun	0	30,881,300	30,881,300	Kab. Paser, Tanah Grogot, Tanah Grogot	Dana Transfer Umum - Dana Bagi Hasil		Pengembangan Sumber Daya Manusia		1 Tahun	30,881,300		Dinas Pendidikan dan Kebudayaan						
1					URUSAN PEMERINTAHAN WAJIB YANG BERKAITAN DENGAN PELAYANAN DASAR																							

1	0				URUSAN PEMERINTAHAN BIDANG PENDIDIKAN					0	111,449,814	111,449,814								111,449,814		
1	0	0			PROGRAM PENGELOLAAN PENDIDIKAN					0	111,449,814	111,449,814									111,449,814	
1	0	0	2.		Pengelolaan Pendidikan Sekolah Dasar					0	111,449,814	111,449,814									111,449,814	
1	0	0	2.	01	Pengelolaan Dana BOS Sekolah Dasar	Terselenggaranya Proses Belajar Mengajar				1 Tahun	1 Tahun	0	111,449,814	111,449,814	Kab. Paser, Tanah Grogot, Tanah Grogot	Dana Transfer Umum - Dana Bagi Hasil		Pengembangan Sumber Daya Manusia		1 Tahun	111,449,814	Dinas Pendidikan dan Kebudayaan
URUSAN PEMERINTAHAN WAJIB YANG BERKAITAN DENGAN PELAYANAN DASAR																						
1	0				URUSAN PEMERINTAHAN BIDANG PENDIDIKAN					0	24,199,153	24,199,153									24,200,000	
1	0	0			PROGRAM PENGELOLAAN PENDIDIKAN					0	24,199,153	24,199,153									24,200,000	
1	0	0	2.		Pengelolaan Pendidikan Sekolah Dasar					0	24,199,153	24,199,153									24,200,000	
1	0	0	2.	01	Pengelolaan Dana BOS Sekolah Dasar	Terselenggaranya Proses Belajar Mengajar				1 Tahun	1 Tahun	0	24,199,153	24,199,153	Kab. Paser, Tanah Grogot, Tanah Grogot	Dana Transfer Umum - Dana Bagi Hasil		Pengembangan Sumber Daya Manusia		1 Tahun	24,200,000	Dinas Pendidikan dan Kebudayaan
URUSAN PEMERINTAHAN WAJIB YANG BERKAITAN DENGAN PELAYANAN DASAR																						
1	0				URUSAN PEMERINTAHAN BIDANG PENDIDIKAN					0	75,380,000	75,380,000									75,380,000	
1	0	0			PROGRAM PENGELOLAAN PENDIDIKAN					0	75,380,000	75,380,000									75,380,000	
1	0	0	2.		Pengelolaan Pendidikan Sekolah Dasar					0	75,380,000	75,380,000									75,380,000	
1	0	0	2.	01	Pengelolaan Dana BOS	Terselenggaranya Proses Belajar				1 Tahun	1 Tahun	0	75,380,000	75,380,000	Kab. Paser, Tanah			Pengembangan Sumber		1 Tahun	75,380,000	Dinas Pendidikan dan

1	2	01	9	Sekolah Dasar	Mengajar										Grogot, Sungai Tuak				Daya Manusia						Kebudayaan			
1 URUSAN PEMERINTAHAN WAJIB YANG BERKAITAN DENGAN PELAYANAN DASAR																												
1 0 1 URUSAN PEMERINTAHAN BIDANG PENDIDIKAN																												
1 0 1 0 2 PROGRAM PENGELOLAAN PENDIDIKAN																												
1 0 1 0 2 01 Pengelolaan Pendidikan Sekolah Dasar																												
1	0	0	2	01	9	Pengelolaan Dana BOS Sekolah Dasar	Terselenggaranya Proses Belajar Mengajar						1 Tahun	1 Tahun	0	50,573,530	50,573,530									50,573,530	Dinas Pendidikan dan Kebudayaan	
1 URUSAN PEMERINTAHAN WAJIB YANG BERKAITAN DENGAN PELAYANAN DASAR																												
1 0 1 URUSAN PEMERINTAHAN BIDANG PENDIDIKAN																												
1 0 1 0 2 PROGRAM PENGELOLAAN PENDIDIKAN																												
1 0 1 0 2 01 Pengelolaan Pendidikan Sekolah Dasar																												
1	0	0	2	01	9	Pengelolaan Dana BOS Sekolah Dasar	Terselenggaranya Proses Belajar Mengajar						1 Tahun	1 Tahun	0	53,569,757	53,569,757										53,569,757	Dinas Pendidikan dan Kebudayaan
1 URUSAN PEMERINTAHAN WAJIB YANG BERKAITAN DENGAN PELAYANAN DASAR																												
1 0 1 URUSAN PEMERINTAHAN BIDANG PENDIDIKAN																												
1 0 1 0 2 PROGRAM PENGELOLAAN PENDIDIKAN																												
1 0 1 0 2 01 Pengelolaan Pendidikan Sekolah Dasar																												
1	0	0	2	01	9	Pengelolaan Dana BOS Sekolah Dasar	Terselenggaranya Proses Belajar Mengajar						1 Tahun	1 Tahun	0	40,005,040	40,005,040										40,005,040	Dinas Pendidikan dan Kebudayaan

1	0	0			PROGRAM PENGELOLAAN PENDIDIKAN									0	29,155,600	29,155,600																29,155,600										
1	0	0	2.		Pengelolaan Pendidikan Sekolah Dasar									0	29,155,600	29,155,600																29,155,600										
1	0	0	2.	2	Pengelolaan Dana BOS Sekolah Dasar	Terselenggaranya Proses Belajar Mengajar								1 Tahun	1 Tahun		0	29,155,600	29,155,600	Kab. Paser, Tanjung Harapan, Tanjung Aru				Pengembangan Sumber Daya Manusia			1 Tahun	29,155,600		Dinas Pendidikan dan Kebudayaan												
URUSAN PEMERINTAHAN WAJIB YANG BERKAITAN DENGAN PELAYANAN DASAR																																										
1	0				URUSAN PEMERINTAHAN BIDANG PENDIDIKAN																	0	62,902,410	62,902,410																	62,902,410	
1	0	0			PROGRAM PENGELOLAAN PENDIDIKAN												0	62,902,410	62,902,410														62,902,410									
1	0	0	2.		Pengelolaan Pendidikan Sekolah Dasar												0	62,902,410	62,902,410														62,902,410									
1	0	0	2.	2	Pengelolaan Dana BOS Sekolah Dasar	Terselenggaranya Proses Belajar Mengajar								1 Tahun			0	62,902,410	62,902,410	Kab. Paser, Tanjung Harapan, Keladen	Dana Transfer Umum - Dana Bagi Hasil			Pengembangan Sumber Daya Manusia			1 Tahun	62,902,410		Dinas Pendidikan dan Kebudayaan												
URUSAN PEMERINTAHAN WAJIB YANG BERKAITAN DENGAN PELAYANAN DASAR																																										
1	0				URUSAN PEMERINTAHAN BIDANG PENDIDIKAN																	0	65,595,390	65,595,390																	65,595,390	
1	0	0			PROGRAM PENGELOLAAN PENDIDIKAN												0	65,595,390	65,595,390														65,595,390									
1	0	0	2.		Pengelolaan Pendidikan Sekolah Dasar												0	65,595,390	65,595,390														65,595,390									
1	0	0	2.	2	Pengelolaan Dana BOS Sekolah Dasar	terselenggaranya proses belajar mengajar								1 tahun	1 tahun		0	65,595,390	65,595,390	Kab. Paser, Tanjung Harapan, Semau	Dana Transfer Umum - Dana Alokasi			Pengembangan Sumber Daya Manusia			1 tahun	65,595,390		Dinas Pendidikan dan Kebudayaan												

1	0	0	2.	Pengelolaan Pendidikan Sekolah Menengah Pertama							0	26,238,490	26,238,490						0														
1	0	0	2.	4	Pengelolaan Dana BOS Sekolah Menengah Pertama	Terselenggaranya Proses Belajar Mengajar			1 Tahun	1 Tahun	0	26,238,490	26,238,490	Kab. Paser, Batu Engau, Riawang	Dana Transfer Umum - Dana Bagi Hasil				1 Tahun	0	Dinas Pendidikan dan Kebudayaan												
1				URUSAN PEMERINTAHAN WAJIB YANG BERKAITAN DENGAN PELAYANAN DASAR																													
1	0			URUSAN PEMERINTAHAN BIDANG PENDIDIKAN																	0	166,832,340	166,832,340									166,832,340	
1	0	0		PROGRAM PENGELOLAAN PENDIDIKAN							0	166,832,340	166,832,340								166,832,340												
1	0	0	2.	Pengelolaan Pendidikan Sekolah Menengah Pertama							0	166,832,340	166,832,340								166,832,340												
1	0	0	2.	4	Pengelolaan Dana BOS Sekolah Menengah Pertama	Terselenggaranya proses belajar mengajar			1 tahun		0	166,832,340	166,832,340	Kab. Paser, Batu Sopang, Batu Kajang	Dana Transfer Umum - Dana Bagi Hasil		Pengembangan Sumber Daya Manusia		1 tahun	166,832,340	Dinas Pendidikan dan Kebudayaan												
1				URUSAN PEMERINTAHAN WAJIB YANG BERKAITAN DENGAN PELAYANAN DASAR																													
1	0			URUSAN PEMERINTAHAN BIDANG PENDIDIKAN																	0	56,653,314	56,653,314									56,653,314	
1	0	0		PROGRAM PENGELOLAAN PENDIDIKAN							0	56,653,314	56,653,314								56,653,314												
1	0	0	2.	Pengelolaan Pendidikan Sekolah Menengah Pertama							0	56,653,314	56,653,314								56,653,314												
1	0	0	2.	4	Pengelolaan Dana BOS Sekolah Menengah Pertama	Terselenggaranya Proses Belajar Mengajar			1 Tahun		0	56,653,314	56,653,314	Kab. Paser, Batu Sopang, Batu Kajang	Dana Transfer Umum - Dana Bagi Hasil		Pengembangan Sumber Daya Manusia		1 Tahun	56,653,314	Dinas Pendidikan dan Kebudayaan												
1				URUSAN PEMERINTAHAN WAJIB YANG BERKAITAN DENGAN PELAYANAN DASAR																													

1	0				URUSAN PEMERINTAHAN BIDANG PENDIDIKAN					0	11,248,350	11,248,350						11,248,350		
1	0	0			PROGRAM PENGELOLAAN PENDIDIKAN					0	11,248,350	11,248,350							11,248,350	
1	0	0	2.		Pengelolaan Pendidikan Sekolah Menengah Pertama					0	11,248,350	11,248,350							11,248,350	
1	0	0	2.	4	Pengelolaan Dana BOS Sekolah Menengah Pertama	Terselenggaranya Proses Belajar Mengajar			1 Tahun	1 Tahun	0	11,248,350	11,248,350	Kab. Paser, Batu Sopang, Busui	Dana Transfer Umum - Dana Bagi Hasil			1 Tahun	11,248,350	Dinas Pendidikan dan Kebudayaan
1					URUSAN PEMERINTAHAN WAJIB YANG BERKAITAN DENGAN PELAYANAN DASAR															
1	0				URUSAN PEMERINTAHAN BIDANG PENDIDIKAN					0	50,994,920	50,994,920							50,994,920	
1	0	0			PROGRAM PENGELOLAAN PENDIDIKAN					0	50,994,920	50,994,920							50,994,920	
1	0	0	2.		Pengelolaan Pendidikan Sekolah Menengah Pertama					0	50,994,920	50,994,920							50,994,920	
1	0	0	2.	4	Pengelolaan Dana BOS Sekolah Menengah Pertama	Terselenggaranya Proses Belajar Mengajar			1 tahun	1 tahun	0	50,994,920	50,994,920	Kab. Paser, Batu Sopang, Songka	Dana Transfer Umum - Dana Bagi Hasil			1 tahun	50,994,920	Dinas Pendidikan dan Kebudayaan
1					URUSAN PEMERINTAHAN WAJIB YANG BERKAITAN DENGAN PELAYANAN DASAR															
1	0				URUSAN PEMERINTAHAN BIDANG PENDIDIKAN					0	34,140,175	34,140,175							0	
1	0	0			PROGRAM PENGELOLAAN PENDIDIKAN					0	34,140,175	34,140,175							0	
1	0	0	2.		Pengelolaan Pendidikan Sekolah Menengah Pertama					0	34,140,175	34,140,175							0	

1	2	02	Menengah Pertama																		
1	0	0	2.	4	Pengelolaan Dana BOS Sekolah Menengah Pertama	Terselenggaranya proses belajar mengajar				1 tahun	0	27,530,120	27,530,120				Pengembangan Sumber Daya Manusia Pengembangan Sumber Daya Manusia	1 tahun	27,530,120	Dinas Pendidikan dan Kebudayaan	
1			URUSAN PEMERINTAHAN WAJIB YANG BERKAITAN DENGAN PELAYANAN DASAR																		
1	0	1	URUSAN PEMERINTAHAN BIDANG PENDIDIKAN									0	21,916,000	21,916,000						21,916,000	
1	0	1	0	2	PROGRAM PENGELOLAAN PENDIDIKAN						0	21,916,000	21,916,000						21,916,000		
1	0	1	0	2.	Pengelolaan Pendidikan Sekolah Menengah Pertama						0	21,916,000	21,916,000						21,916,000		
1	0	0	2.	4	Pengelolaan Dana BOS Sekolah Menengah Pertama	Terselenggaranya proses belajar mengajar				1 tahun	0	21,916,000	21,916,000				Pengembangan Sumber Daya Manusia	1 tahun	21,916,000	Dinas Pendidikan dan Kebudayaan	
1			URUSAN PEMERINTAHAN WAJIB YANG BERKAITAN DENGAN PELAYANAN DASAR																		
1	0	1	URUSAN PEMERINTAHAN BIDANG PENDIDIKAN									0	46,062,580	46,062,580						0	
1	0	1	0	2	PROGRAM PENGELOLAAN PENDIDIKAN						0	46,062,580	46,062,580						0		
1	0	1	0	2.	Pengelolaan Pendidikan Sekolah Menengah Pertama						0	46,062,580	46,062,580						0		
1	0	0	2.	4	Pengelolaan Dana BOS Sekolah Menengah Pertama	terselenggaranya proses belajar mengajar				1 tahun	1 tahun	0	46,062,580	46,062,580	Kab. Paser, Long Ikis, Samudra	Dana Transfer Umum - Dana Bagi Hasil			1 tahun	0	Dinas Pendidikan dan Kebudayaan
1			URUSAN PEMERINTAHAN WAJIB YANG BERKAITAN DENGAN PELAYANAN DASAR																		

1	0	0	2.	4	Pengelolaan Dana BOS Sekolah Menengah Pertama	Terselenggaranya Proses Belajar Mengajar				1 Tahun	1 Tahun	0	24,195,570	24,195,570	Kab. Paser, Long Ikis, Tiwei	Dana Transfer Umum - Dana Bagi Hasil		Pengembangan Sumber Daya Manusia		1 Tahun	24,195,570	Dinas Pendidikan dan Kebudayaan		
1					URUSAN PEMERINTAHAN WAJIB YANG BERKAITAN DENGAN PELAYANAN DASAR																			
1	0				URUSAN PEMERINTAHAN BIDANG PENDIDIKAN										0	180,875,000	180,875,000						180,875,000	
1	0	0			PROGRAM PENGELOLAAN PENDIDIKAN								0	180,875,000	180,875,000						180,875,000			
1	0	0	2.		Pengelolaan Pendidikan Sekolah Menengah Pertama								0	180,875,000	180,875,000						180,875,000			
1	0	0	2.	4	Pengelolaan Dana BOS Sekolah Menengah Pertama	Terselenggaranya Proses Belajar Mengajar				1 Tahun	1 Tahun	0	180,875,000	180,875,000	Kab. Paser, Long Kali, Long Kali	Dana Transfer Umum - Dana Bagi Hasil		Pengembangan Sumber Daya Manusia		1 Tahun	180,875,000	Dinas Pendidikan dan Kebudayaan		
1					URUSAN PEMERINTAHAN WAJIB YANG BERKAITAN DENGAN PELAYANAN DASAR																			
1	0				URUSAN PEMERINTAHAN BIDANG PENDIDIKAN										0	133,782,720	133,782,720						133,782,720	
1	0	0			PROGRAM PENGELOLAAN PENDIDIKAN								0	133,782,720	133,782,720						133,782,720			
1	0	0	2.		Pengelolaan Pendidikan Sekolah Menengah Pertama								0	133,782,720	133,782,720						133,782,720			
1	0	0	2.	4	Pengelolaan Dana BOS Sekolah Menengah Pertama	Terselenggaranya Proses Belajar Mengajar				1 Tahun	1 Tahun	0	133,782,720	133,782,720	Kab. Paser, Long Kali, Mendik	Dana Transfer Umum - Dana Bagi Hasil		Pengembangan Sumber Daya Manusia		1 Tahun	133,782,720	Dinas Pendidikan dan Kebudayaan		
1					URUSAN PEMERINTAHAN WAJIB YANG BERKAITAN DENGAN PELAYANAN DASAR																			
1	0				URUSAN PEMERINTAHAN BIDANG PENDIDIKAN										0	50,330,000	50,330,000						50,330,000	
1	0	0			PROGRAM PENGELOLAAN								0	50,330,000	50,330,000						50,330,000			

1	0	0	2.	4	Pengelolaan Dana BOS Sekolah Menengah Pertama	Terselenggaranya Proses Belajar Mengajar				1 Tahun	1 Tahun	0	50,687,000	50,687,000	Kab. Paser, Muara Komam, Muarak	Dana Transfer Umum - Dana Bagi Hasil		Pengembangan Sumber Daya Manusia Pengembangan Sumber Daya Manusia	1 Tahun	50,687,000	Dinas Pendidikan dan Kebudayaan
URUSAN PEMERINTAHAN WAJIB YANG BERKAITAN DENGAN PELAYANAN DASAR																					
1	0	1	URUSAN PEMERINTAHAN BIDANG PENDIDIKAN										0	18,898,606	18,898,606					18,898,606	
1	0	1	0	2	PROGRAM PENGELOLAAN PENDIDIKAN							0	18,898,606	18,898,606					18,898,606		
1	0	1	0	2.	Pengelolaan Pendidikan Sekolah Menengah Pertama							0	18,898,606	18,898,606					18,898,606		
1	0	1	0	2.	Pengelolaan Dana BOS Sekolah Menengah Pertama	terselenggaranya Proses Belajar Mengajar				1 tahun	1 tahun	0	18,898,606	18,898,606	Kab. Paser, Muara Komam, Muara Payang	Dana Transfer Umum - Dana Bagi Hasil		Pengembangan Sumber Daya Manusia	1 tahun	18,898,606	Dinas Pendidikan dan Kebudayaan
URUSAN PEMERINTAHAN WAJIB YANG BERKAITAN DENGAN PELAYANAN DASAR																					
1	0	1	URUSAN PEMERINTAHAN BIDANG PENDIDIKAN										0	38,219,400	38,219,400					38,219,400	
1	0	1	0	2	PROGRAM PENGELOLAAN PENDIDIKAN							0	38,219,400	38,219,400					38,219,400		
1	0	1	0	2.	Pengelolaan Pendidikan Sekolah Menengah Pertama							0	38,219,400	38,219,400					38,219,400		
1	0	1	0	2.	Pengelolaan Dana BOS Sekolah Menengah Pertama	Terselenggaranya proses belajar mengajar				1 Tahun	1 Tahun	0	38,219,400	38,219,400	Kab. Paser, Muara Komam, Sekuan Makmur	Dana Transfer Umum - Dana Bagi Hasil		Pengembangan Sumber Daya Manusia	1 Tahun	38,219,400	Dinas Pendidikan dan Kebudayaan
URUSAN PEMERINTAHAN WAJIB YANG BERKAITAN DENGAN PELAYANAN DASAR																					
1	0	1	URUSAN PEMERINTAHAN BIDANG PENDIDIKAN										0	41,419,574	41,419,574					41,419,574	

1	0	0	2.		N																		
1	0	0	2.	02	Pengelolaan Pendidikan Sekolah Menengah Pertama							0	23,724,000	23,724,000						23,724,000			
1	0	0	2.	4	Pengelolaan Dana BOS Sekolah Menengah Pertama	Terselenggaranya proses belajar mengajar				1 tahun	1 tahun	0	23,724,000	23,724,000	Kab. Paser Belengkong Suliliran	Dana Transfer Umum - Dana Bagi Hasil	Pengembangan Sumber Daya Manusia Pengembangan Sumber Daya Manusia		1 tahun	23,724,000	Dinas Pendidikan dan Kebudayaan		
1					URUSAN PEMERINTAHAN WAJIB YANG BERKAITAN DENGAN PELAYANAN DASAR																		
1	0				URUSAN PEMERINTAHAN BIDANG PENDIDIKAN								0	31,734,770	31,734,770							31,734,770	
1	0	0			PROGRAM PENGELOLAAN PENDIDIKAN							0	31,734,770	31,734,770							31,734,770		
1	0	0	2.	02	Pengelolaan Pendidikan Sekolah Menengah Pertama							0	31,734,770	31,734,770							31,734,770		
1	0	0	2.	4	Pengelolaan Dana BOS Sekolah Menengah Pertama	Terselenggaranya Proses Belajar Mengajar				1 Tahun	1 Tahun	0	31,734,770	31,734,770	Kab. Paser, Paser Belengkong, Bekoso		Pengembangan Sumber Daya Manusia		1 Tahun	31,734,770	Dinas Pendidikan dan Kebudayaan		
1					URUSAN PEMERINTAHAN WAJIB YANG BERKAITAN DENGAN PELAYANAN DASAR																		
1	0				URUSAN PEMERINTAHAN BIDANG PENDIDIKAN								0	29,369,670	29,369,670							29,369,670	
1	0	0			PROGRAM PENGELOLAAN PENDIDIKAN							0	29,369,670	29,369,670							29,369,670		
1	0	0	2.	02	Pengelolaan Pendidikan Sekolah Menengah Pertama							0	29,369,670	29,369,670							29,369,670		
1	0	0	2.	4	Pengelolaan Dana BOS Sekolah Menengah	Terselenggaranya Proses Belajar Mengajar				1 Tahun	1 Tahun	0	29,369,670	29,369,670	Kab. Paser Belengkong Laburan	Dana Transfer Umum - Dana			1 Tahun	29,369,670	Dinas Pendidikan dan Kebudayaan		

1	0	0			AN PENDIDIKA N						0	43,673,860	43,673,860						43,673,860				
1	0	0	2.		Pengelolaan Pendidikan Sekolah Menengah Pertama						0	43,673,860	43,673,860						43,673,860				
1	0	0	2.	4	Pengelolaan Dana BOS Sekolah Menengah Pertama	Terselenggaranya Proses Belajar mengajar				1 Tahun	1 Tahun	0	43,673,860	43,673,860	Kab. Paser, Tanah Grogot, Pepar	Dana Transfer Umum - Dana Bagi Hasil		Pengembangan Sumber Daya Manusia		1 Tahun	43,673,860	Dinas Pendidikan dan Kebudayaan	
1					URUSAN PEMERINTAHAN WAJIB YANG BERKAITAN DENGAN PELAYANAN DASAR																		
1	0				URUSAN PEMERINTAHAN BIDANG PENDIDIKAN							0	15,608,550	15,608,550								15,608,550	
1	0	0			PROGRAM PENGELOLAAN PENDIDIKA N							0	15,608,550	15,608,550						15,608,550			
1	0	0	2.		Pengelolaan Pendidikan Sekolah Menengah Pertama							0	15,608,550	15,608,550						15,608,550			
1	0	0	2.	4	Pengelolaan Dana BOS Sekolah Menengah Pertama	Terselenggaranya proses belajar mengajar				1 Tahun	1 Tahun	0	15,608,550	15,608,550	Kab. Paser, Tanah Grogot, Tepian Batang	Dana Transfer Umum - Dana Bagi Hasil		Pengembangan Sumber Daya Manusia		1 Tahun	15,608,550	Dinas Pendidikan dan Kebudayaan	
1					URUSAN PEMERINTAHAN WAJIB YANG BERKAITAN DENGAN PELAYANAN DASAR																		
1	0				URUSAN PEMERINTAHAN BIDANG PENDIDIKAN							0	71,690,000	71,690,000								0	
1	0	0			PROGRAM PENGELOLAAN PENDIDIKA N							0	71,690,000	71,690,000						0			
1	0	0	2.		Pengelolaan Pendidikan Sekolah Menengah Pertama							0	71,690,000	71,690,000						0			
1	0	0	2.	4	Pengelolaan Dana BOS Sekolah	Terselenggaranya proses belajar				1 tahun	1 tahun	0	71,690,000	71,690,000	Kab. Paser, Tanah Grogot,	Dana Transfer Umum - Dana		Pengembangan Sumber		1 tahun	0	Dinas Pendidikan dan	

				Menengah Pertama	mengajar								Tanah Grogot	Bagi Hasil		Daya Manusia			Kebudayaa n											
1				URUSAN PEMERINTAHAN WAJIB YANG BERKAITAN DENGAN PELAYANAN DASAR																										
1	0			URUSAN PEMERINTAHAN BIDANG PENDIDIKAN										0	29,468,880	29,468,880				29,468,880										
1	0	0		PROGRAM PENGELOLA AN PENDIDIKA N																										
1	0	0	2.	02	Pengelolaan Pendidikan Sekolah Menengah Pertama															29,468,880										
1	0	0	2.	02	Pengelolaan Dana BOS Sekolah Menengah Pertama	Terselenggaranya Proses Belajar Mengajar														1 Tahun	1 Tahun	0	29,468,880	29,468,880				1 Tahun	29,468,880	Dinas Pendidikan dan Kebudayaa n
1				URUSAN PEMERINTAHAN WAJIB YANG BERKAITAN DENGAN PELAYANAN DASAR																										
1	0			URUSAN PEMERINTAHAN BIDANG PENDIDIKAN										0	99,221,830	99,221,830				0										
1	0	0		PROGRAM PENGELOLA AN PENDIDIKA N																										
1	0	0	2.	02	Pengelolaan Pendidikan Sekolah Menengah Pertama																									
1	0	0	2.	02	Pengelolaan Dana BOS Sekolah Menengah Pertama	Terselenggaranya Proses Belajar Mengajar														1 Tahun	1 Tahun	0	99,221,830	99,221,830				1 Tahun	0	Dinas Pendidikan dan Kebudayaa n
1				URUSAN PEMERINTAHAN WAJIB YANG BERKAITAN DENGAN PELAYANAN DASAR																										
1	0			URUSAN PEMERINTAHAN BIDANG PENDIDIKAN										0	152,134,881	152,134,881				152,134,881										

1	0	0		PROGRAM PENGELOLAAN PENDIDIKAN							0	152,134,881	152,134,881							152,134,881			
1	0	0	2.	Pengelolaan Pendidikan Sekolah Menengah Pertama							0	152,134,881	152,134,881							152,134,881			
1	0	0	2.	4	Pengelolaan Dana BOS Sekolah Menengah Pertama	Terselenggaranya proses belajar mengajar				1 Tahun	1 Tahun	0	152,134,881	152,134,881	Kab. Paser, Tanah Grogot, Tanah Grogot	Dana Transfer Umum - Dana Bagi Hasil		Pengembangan Sumber Daya Manusia		1 Tahun	152,134,881	Dinas Pendidikan dan Kebudayaan	
1	URUSAN PEMERINTAHAN WAJIB YANG BERKAITAN DENGAN PELAYANAN DASAR																						
1	0			URUSAN PEMERINTAHAN BIDANG PENDIDIKAN							0	84,929,890	84,929,890									0	
1	0	0		PROGRAM PENGELOLAAN PENDIDIKAN								0	84,929,890	84,929,890								0	
1	0	0	2.	Pengelolaan Pendidikan Sekolah Menengah Pertama								0	84,929,890	84,929,890								0	
1	0	0	2.	4	Pengelolaan Dana BOS Sekolah Menengah Pertama	terselenggaranya proses belajar mengajar				1 tahun	1 tahun	0	84,929,890	84,929,890	Kab. Paser, Tanah Grogot, Semua Kelurahan	Dana Transfer Umum- Dana Alokasi Umum				1 tahun	0	Dinas Pendidikan dan Kebudayaan	
1	URUSAN PEMERINTAHAN WAJIB YANG BERKAITAN DENGAN PELAYANAN DASAR																						
1	0			URUSAN PEMERINTAHAN BIDANG PENDIDIKAN							0	25,694,340	25,694,340									25,694,340	
1	0	0		PROGRAM PENGELOLAAN PENDIDIKAN								0	25,694,340	25,694,340								25,694,340	
1	0	0	2.	Pengelolaan Pendidikan Sekolah Menengah Pertama								0	25,694,340	25,694,340								25,694,340	
	0	0	2.	4	Pengelolaan Dana BOS	Terselenggaranya												Pengembangan				Dinas Pendidikan	

1	0	0	2.		Pendidikan Sekolah Menengah Pertama							0	30,559,087	30,559,087							0										
1	0	0	2.	4	Pengelolaan Dana BOS Sekolah Menengah Pertama	terselenggaranya proses belajar mengajar				1 Tahun	1 Tahun	0	30,559,087	30,559,087	Kab. Paser, Tanjung Harapan Aru	Dana Transfer Umum - Dana Bagi Hasil				1 Tahun	0	Dinas Pendidikan dan Kebudayaan									
1 URUSAN PEMERINTAHAN WAJIB YANG BERKAITAN DENGAN PELAYANAN DASAR																															
1	0	1	URUSAN PEMERINTAHAN BIDANG PENDIDIKAN																		0	28,459,850	28,459,850							28,459,850	
1	0	1	0	2	PROGRAM PENGELOLAAN PENDIDIKAN							0	28,459,850	28,459,850								28,459,850									
1	0	1	0	2.	Pengelolaan Pendidikan Sekolah Menengah Pertama							0	28,459,850	28,459,850								28,459,850									
1	0	1	0	2.	Pengelolaan Dana BOS Sekolah Menengah Pertama	Terselenggaranya proses belajar mengajar				1 tahun	1 tahun	0	28,459,850	28,459,850	Kab. Paser, Tanjung Harapan Lori	Dana Transfer Umum - Dana Bagi Hasil		Pengembangan Sumber Daya Manusia		1 tahun	28,459,850	Dinas Pendidikan dan Kebudayaan									
1 URUSAN PEMERINTAHAN WAJIB YANG BERKAITAN DENGAN PELAYANAN DASAR																															
1	0	1	URUSAN PEMERINTAHAN BIDANG PENDIDIKAN																		0	24,880,000	24,880,000							0	
1	0	1	0	2	PROGRAM PENGELOLAAN PENDIDIKAN							0	24,880,000	24,880,000								0									
1	0	1	0	2.	Pengelolaan Pendidikan Sekolah Menengah Pertama							0	24,880,000	24,880,000								0									
1	0	1	0	2.	Pengelolaan Dana BOS Sekolah Menengah Pertama	terselenggaranya proses belajar mengajar				1 tahun	1 tahun	0	24,880,000	24,880,000	Kab. Paser, Tanjung Harapan Semau Kelurahan	Dana Transfer Umum - Dana Alokasi Umum				1 tahun	0	Dinas Pendidikan dan Kebudayaan									
1 URUSAN PEMERINTAHAN WAJIB YANG BERKAITAN DENGAN PELAYANAN DASAR																															
0																															

1	1				URUSAN PEMERINTAHAN BIDANG PENDIDIKAN					0	24,872,230	24,872,230							24,872,230		
1	0	0			PROGRAM PENGELOLAAN PENDIDIKAN						0	24,872,230	24,872,230						24,872,230		
1	0	0	2.		Pengelolaan Pendidikan Sekolah Menengah Pertama						0	24,872,230	24,872,230						24,872,230		
1	0	0	02	2.	Pengelolaan Dana BOS Sekolah Menengah Pertama	Terselenggaranya Proses Belajar Mengajar			1 Tahun	1 Tahun	0	24,872,230	24,872,230	Kab. Paser, Batu Engau, Kerang	Dana Transfer Umum - Dana Bagi Hasil		Pengembangan Sumber Daya Manusia		1 Tahun	24,872,230	Dinas Pendidikan dan Kebudayaan
1					URUSAN PEMERINTAHAN WAJIB YANG BERKAITAN DENGAN PELAYANAN DASAR																
1	0				URUSAN PEMERINTAHAN BIDANG PENDIDIKAN					0	22,840,000	22,840,000								22,840,000	
1	0	0			PROGRAM PENGELOLAAN PENDIDIKAN						0	22,840,000	22,840,000						22,840,000		
1	0	0	2.		Pengelolaan Pendidikan Sekolah Menengah Pertama						0	22,840,000	22,840,000						22,840,000		
1	0	0	02	2.	Pengelolaan Dana BOS Sekolah Menengah Pertama	Terselenggaranya Proses Belajar Mengajar			1 Tahun	1 Tahun	0	22,840,000	22,840,000	Kab. Paser, Tanjung Harapan, Aru	Dana Transfer Umum - Dana Bagi Hasil		Pengembangan Sumber Daya Manusia		1 Tahun	22,840,000	Dinas Pendidikan dan Kebudayaan
1					URUSAN PEMERINTAHAN WAJIB YANG BERKAITAN DENGAN PELAYANAN DASAR																
1	0				URUSAN PEMERINTAHAN BIDANG PENDIDIKAN					0	20,140,000	20,140,000								20,140,000	
1	0	0			PROGRAM PENGELOLAAN PENDIDIKAN						0	20,140,000	20,140,000						20,140,000		
1	0	0	2.		Pengelolaan Pendidikan Sekolah Menengah Pertama						0	20,140,000	20,140,000						20,140,000		
															Dana						

1	0	0			AN PENDIDIKA N										0	110,999,993	110,999,993													110,999,993		
1	0	0	2.	03	Pengelolaan Pendidikan Anak Usia Dini (PAUD)										0	110,999,993	110,999,993													110,999,993		
1	0	0	2.	03	1	8	Pengelolaan Dana BOP PAUD	Terselenggaranya Proses Belajar Mengajar						1 Tahun	1 Tahun	0	110,999,993	110,999,993	Kab. Paser, Muara Komam, Muarak	Dana Transfer Umum - Dana Bagi Hasil							1 Tahun	110,999,993	Dinas Pendidikan dan Kebudayaa n			
URUSAN PEMERINTAHAN WAJIB YANG BERKAITAN DENGAN PELAYANAN DASAR																																
1	0				URUSAN PEMERINTAHAN BIDANG PENDIDIKAN										0	113,799,810	113,799,810														0	
1	0	0			PROGRAM PENGELOLA AN PENDIDIKA N											0	113,799,810	113,799,810														0
1	0	0	2.	03	Pengelolaan Pendidikan Anak Usia Dini (PAUD)											0	113,799,810	113,799,810														0
1	0	0	2.	03	1	3	Penyelengga raan Proses Belajar PAUD	terselenggaranya proses belajar mengajar						1 tahun	1 tahun	0	113,799,810	113,799,810	Kab. Paser, Tanjung Harapan, Tanjung Aru	Dana Transfer Umum- Dana Alokasi Umum							1 tahun	0	Dinas Pendidikan dan Kebudayaa n			
URUSAN PEMERINTAHAN WAJIB YANG BERKAITAN DENGAN PELAYANAN DASAR																																
1	0				URUSAN PEMERINTAHAN BIDANG PENDIDIKAN										0	80,199,780	80,199,780														80,199,780	
1	0	0			PROGRAM PENGELOLA AN PENDIDIKA N											0	80,199,780	80,199,780														80,199,780
1	0	0	2.	03	Pengelolaan Pendidikan Anak Usia Dini (PAUD)											0	80,199,780	80,199,780														80,199,780
1	0	0	2.	03	1	8	Pengelolaan Dana BOP PAUD	Terselenggaranya proses belajar mengajar						1 Tahun	1 Tahun	0	80,199,780	80,199,780	Kab. Paser, Kuario,	Dana Transfer Umum - Dana Bagi Hasil							1 Tahun	80,199,780	Dinas Pendidikan dan Kebudayaa n			

1				URUSAN PEMERINTAHAN WAJIB YANG BERKAITAN DENGAN PELAYANAN DASAR																
1	0	1		URUSAN PEMERINTAHAN BIDANG PENDIDIKAN							0	105,799,490	105,799,490			105,799,490				
1	0	1	0	PROGRAM PENGELOLAAN PENDIDIKAN							0	105,799,490	105,799,490			105,799,490				
1	0	1	0	2.	Pengelolaan Pendidikan Anak Usia Dini (PAUD)						0	105,799,490	105,799,490			105,799,490				
1	0	1	0	2.	1	Pengelolaan Dana BOP PAUD	Terselenggaranya Proses Belajar Mengajar			1 Tahun	1 Tahun	0	105,799,490	105,799,490	Kab. Paser Belengkong Pasir Belengkong	Dana Transfer Umum - Dana Bagi Hasil		1 Tahun	105,799,490	Dinas Pendidikan dan Kebudayaan
1				URUSAN PEMERINTAHAN WAJIB YANG BERKAITAN DENGAN PELAYANAN DASAR																
1	0	1		URUSAN PEMERINTAHAN BIDANG PENDIDIKAN							0	77,655,000	77,655,000			77,655,000				
1	0	1	0	PROGRAM PENGELOLAAN PENDIDIKAN							0	77,655,000	77,655,000			77,655,000				
1	0	1	0	2.	Pengelolaan Pendidikan Sekolah Dasar						0	77,655,000	77,655,000			77,655,000				
1	0	1	0	2.	2	Pengelolaan Dana BOS Sekolah Dasar	Terselenggaranya Proses Belajar Mengajar			1 Tahun	1 Tahun	0	77,655,000	77,655,000	Kab. Paser, Tanjung Harapan Lori	Dana Transfer Umum - Dana Bagi Hasil	Pengembangan Sumber Daya Manusia	1 Tahun	77,655,000	Dinas Pendidikan dan Kebudayaan
1				URUSAN PEMERINTAHAN WAJIB YANG BERKAITAN DENGAN PELAYANAN DASAR																
1	0	1		URUSAN PEMERINTAHAN BIDANG PENDIDIKAN							0	16,147,600	16,147,600			16,147,600				
1	0	1	0	PROGRAM PENGELOLAAN PENDIDIKAN							0	16,147,600	16,147,600			16,147,600				
1	0	1	0	2.	Pengelolaan Pendidikan Sekolah Dasar						0	16,147,600	16,147,600			16,147,600				
					Pengelolaan									Kab. Paser,	Dana Transfer		Pengemba			Dinas

1	0	0	2.	2	Dana BOS Sekolah Dasar	terselenggaranya proses belajar mengajar				1 Tahun	1 Tahun	0	16,147,600	16,147,600	Batu Sopang, Rantau Buta	Umum - Dana Bagi Hasil		ngan Sumber Daya Manusia		1 Tahun	16,147,600	Pendidikan dan Kebudayaan		
1					URUSAN PEMERINTAHAN WAJIB YANG BERKAITAN DENGAN PELAYANAN DASAR																			
1	0	1			URUSAN PEMERINTAHAN BIDANG PENDIDIKAN								0	25,454,490	25,454,490								25,454,490	
1	0	1	0	2	PROGRAM PENGELOLAAN PENDIDIKAN							0	25,454,490	25,454,490								25,454,490		
1	0	1	0	2	2.	Pengelolaan Pendidikan Sekolah Dasar						0	25,454,490	25,454,490								25,454,490		
1	0	1	0	2	01	Pengelolaan Dana BOS Sekolah Dasar	Terselenggaranya Proses Belajar Mengajar					1 Tahun	1 Tahun	0	25,454,490	25,454,490	Kab. Paser, Paser Belengkong, Sunge Batu		Pengembangan Sumber Daya Manusia		1 Tahun	25,454,490	Dinas Pendidikan dan Kebudayaan	
1					URUSAN PEMERINTAHAN WAJIB YANG BERKAITAN DENGAN PELAYANAN DASAR																			
1	0	1			URUSAN PEMERINTAHAN BIDANG PENDIDIKAN								0	8,753,750	8,753,750								8,753,750	
1	0	1	0	2	PROGRAM PENGELOLAAN PENDIDIKAN							0	8,753,750	8,753,750								8,753,750		
1	0	1	0	2	2.	Pengelolaan Pendidikan Sekolah Dasar						0	8,753,750	8,753,750								8,753,750		
1	0	1	0	2	01	Pengelolaan Dana BOS Sekolah Dasar	Terselenggaranya Proses Belajar Mangajar					1 Tahun	1 Tahun	0	8,753,750	8,753,750	Kab. Paser, Muara Komam, Muarak	Dana Umum - Dana Bagi Hasil		Pengembangan Sumber Daya Manusia		1 Tahun	8,753,750	Dinas Pendidikan dan Kebudayaan
1					URUSAN PEMERINTAHAN WAJIB YANG BERKAITAN DENGAN PELAYANAN DASAR																			
1	0	1			URUSAN PEMERINTAHAN BIDANG PENDIDIKAN								0	19,625,814	19,625,814								19,625,814	
1	0	1	0	2	PROGRAM PENGELOLAAN PENDIDIKAN							0	19,625,814	19,625,814								19,625,814		
1	0	1	0	2	2.	Pengelolaan Pendidikan Sekolah						0	19,625,814	19,625,814								19,625,814		

1	0	0	2.	0	1	Penyusunan Dokumen Perencanaan Perangkat Daerah	Jumlah dokumen renstra dan renja PD yang tersusun						2 dokumen	2 dokumen	50,000,000	49,961,000	73,203,000	Kab. Paser, Tanah Grogot, Tanah Grogot	Dana Transfer Umum - Dana Bagi Hasil	at Stabilitas Polhukhankam Dan Transformasi Pelayanan Publik	Peningkatan Kualitas Pelayanan Publik	Dinas Kesehatan dan UPTD	2 dokumen	55,000,000	Dinas Kesehatan
1	0	0	2.	0	2	Koordinasi dan Penyusunan Dokumen RKA-SKPD	Jumlah Dokumen RKA SKPD						23 dokumen	23 dokumen	15,000,000	14,920,000	14,920,000	Kab. Paser, Kecamatan Semua Kelurahan	Dana Transfer Umum - Dana Bagi Hasil	Memperkuat Stabilitas Polhukhankam Dan Transformasi Pelayanan Publik	Peningkatan Kualitas Pelayanan Publik	Dinas Kesehatan dan UPTD	23 dokumen	20,000,000	Dinas Kesehatan
1	0	0	2.	0	4	Koordinasi dan Penyusunan DPA-SKPD	Jumlah Dokumen DPA						23 dokumen	23 dokumen	12,000,000	15,312,000	15,312,000	Kab. Paser, Kecamatan Semua Kelurahan	Dana Transfer Umum - Dana Bagi Hasil	Memperkuat Stabilitas Polhukhankam Dan Transformasi Pelayanan Publik	Peningkatan Kualitas Pelayanan Publik	Dinas Kesehatan dan UPTD	23 dokumen	50,000,000	Dinas Kesehatan
1	0	0	2.	0	7	Evaluasi Kinerja Perangkat Daerah	Jumlah dokumen evaluasi yang tersusun						4 dokumen	4 dokumen	5,000,000	4,957,890	4,957,890	Kab. Paser, Tanah Grogot, Kecamatan Semua Kelurahan	Dana Transfer Umum - Dana Bagi Hasil	Memperkuat Stabilitas Polhukhankam Dan Transformasi Pelayanan Publik	Peningkatan Kualitas Pelayanan Publik	Dinas Kesehatan dan UPTD	4 dokumen	5,000,000	Dinas Kesehatan
1	0	0	2.	0	2	Administrasi Keuangan Perangkat Daerah	Presentase dokumen dan laporan adminitrasi keuangan yang tersusun	100 %	100 %	100 %					121,094,413,866	110,502,215,626	121,485,037,129						100 %	126,055,000,000	
1	0	0	2.	0	1	Penyediaan Gaji dan Tunjangan ASN	Jumlah gaji dan tunjangan ASN yang tersedia						12 bulan	12 bulan	121,039,413,866	110,447,855,626	121,430,677,129	Kab. Paser, Kecamatan Semua Kelurahan	Dana Transfer Umum - Dana Alokasi Umum	Memperkuat Stabilitas Polhukhankam Dan Transformasi Pelayanan Publik	Peningkatan Kualitas Pelayanan Publik	ASN Dinas Kesehatan dan UPTD	12 bulan	126,000,000,000	Dinas Kesehatan
						Pelaksanaan Penatausahaan dan	Jumlah UPT yang											Kab. Paser, Kecamatan Semua Kelurahan	Dana Transfer Umum - Dana Alokasi Umum	Memperkuat Stabilitas Polhukhankam Dan Transformasi Pelayanan Publik	Peningkatan Kualitas Pelayanan Publik	ASN Dinas Kesehatan dan UPTD			

1	0	0	2.	0	Pengujian/Verifikasi Keuangan SKPD	dilakukan pengujian/diverifikasi keuangan					22 unit	22 unit	25,000,000	24,680,000	24,680,000	Kecamatan - Dana Bagi Hasil	am Dan Transformasi Pelayanan Publik	n Kualitas Pelayanan Publik	Kesehatan dan UPTD	22 unit	25,000,000	Dinas Kesehatan
1	0	0	2.	0	Koordinasi dan Penyusunan Laporan Keuangan Akhir Tahun SKPD	Jumlah dokumen Laporan Keuangan					1 dokumen	1 dokumen	20,000,000	19,780,000	19,780,000	Kab. Paser - Dana Umum - Dana Bagi Hasil	Memperkuat Stabilitas Polhukhankam Dan Transformasi Pelayanan Publik	Peningkatan Kualitas Pelayanan Publik	ASN Dinas Kesehatan dan UPTD	1 dokumen	20,000,000	Dinas Kesehatan
1	0	0	2.	0	Koordinasi dan Penyusunan Laporan Keuangan Bulanan/Triwulan/Semesteran SKPD	Jumlah dokumen Laporan Keuangan					18 dokumen	18 dokumen	10,000,000	9,900,000	9,900,000	Kab. Paser - Dana Umum - Dana Bagi Hasil	Memperkuat Stabilitas Polhukhankam Dan Transformasi Pelayanan Publik	Peningkatan Kualitas Pelayanan Publik	ASN Dinas Kesehatan dan UPTD	18 dokumen	10,000,000	Dinas Kesehatan
1	0	0	2.	0	Administrasi Umum Perangkat Daerah	Presentase penyediaan dokumen dan laporan adminitrasi umum	100 %	100 %			100 %		487,307,847	392,499,160	469,499,160					100 %	150,000,000	
1	0	0	2.	0	Penyediaan Komponen Instalasi Listrik/Penerangan Bangunan Kantor	Jumlah komponen instalasi listrik/penerangan bangunan kantor yang tersedia					1 skpd	100 persen	5,614,180	5,610,110	5,610,110	Kab. Paser - Dana Umum - Dana Bagi Hasil	Memperkuat Stabilitas Polhukhankam Dan Transformasi Pelayanan Publik	Peningkatan Kualitas Pelayanan Publik	ASN Dinas Kesehatan	100 persen	0	Dinas Kesehatan
1	0	0	2.	0	Penyediaan Peralatan dan Perlengkapan Kantor	Jumlah peralatan dan perlengkapan kantor yang tersedia					1 skpd	100 persen	48,987,907	54,998,152	81,998,152	Kab. Paser - Dana Umum - Dana Bagi Hasil	Memperkuat Stabilitas Polhukhankam Dan Transformasi Pelayanan Publik	Peningkatan Kualitas Pelayanan Publik	ASN Dinas Kesehatan	100 persen	150,000,000	Dinas Kesehatan
1	0	0	2.	0	Penyediaan Peralatan Rumah Tangga	peralatan rumah tangga yang diadakan					1 jenis	1 jenis	25,000,000	24,380,000	24,380,000	Kab. Paser - Dana Umum - Dana Bagi Hasil	Memperkuat Stabilitas Polhukhankam Dan Transformasi Pelayanan Publik	Peningkatan Kualitas Pelayanan Publik	ASN Dinas Kesehatan	1 jenis	0	Dinas Kesehatan

1	02	01	06	04	Penyediaan Bahan Logistik Kantor	Jumlah bahan logistik kantor yang tersedia			1 skpd	100 persen	76,693,460	76,687,668	76,687,668	Kab. Paseh, Kecamatan Semua Kelurahan	Dana Transfer Umum - Dana Bagi Hasil	Memperkuat Stabilitas Polhukhankam Dan Transformasi Pelayanan Publik	Peningkatan Kualitas Pelayanan Publik	ASN Dinas Kesehatan	100 persen	0	Dinas Kesehatan
1	02	01	06	05	Penyediaan Barang Cetak dan Penggandaan	Jumlah barang cetakan dan pengadaan yang disediakan			1 skpd	100 persen	28,715,500	28,579,430	28,579,430	Kab. Paseh, Kecamatan Semua Kelurahan	Dana Transfer Umum - Dana Bagi Hasil	Memperkuat Stabilitas Polhukhankam Dan Transformasi Pelayanan Publik	Peningkatan Kualitas Pelayanan Publik	ASN Dinas Kesehatan	100 persen	0	Dinas Kesehatan
1	02	01	06	06	Penyediaan Bahan Bacaan dan Peraturan Perundang-undangan	Jumlah bahan bacaan dan peraturan perundang-undangan yang tersedia			1 skpd	100 persen	2,296,800	2,280,000	2,280,000	Kab. Paseh, Kecamatan Semua Kelurahan	Dana Transfer Umum - Dana Bagi Hasil	Memperkuat Stabilitas Polhukhankam Dan Transformasi Pelayanan Publik	Peningkatan Kualitas Pelayanan Publik	ASN Dinas Kesehatan	100 persen	0	Dinas Kesehatan
1	02	01	06	09	Penyelenggaraan Rapat Koordinasi dan Konsultasi SKPD	rapat-rapat koordinasi dan konsultasi yang dilaksanakan			23 unit	100 persen	200,000,000	199,963,800	249,963,800	Kab. Paseh, Kecamatan Semua Kelurahan	Dana Transfer Umum - Dana Bagi Hasil	Memperkuat Stabilitas Polhukhankam Dan Transformasi Pelayanan Publik	Peningkatan Kualitas Pelayanan Publik	ASN Dinas Kesehatan	100 persen	0	Dinas Kesehatan
1	02	01	07		Pengadaan Barang Milik Daerah Penunjang Urusan Pemerintah Daerah	Presentase pengadaan barang milik daerah penunjang urusan pemerintah daerah.	100 %	100 %	100 %		22,727,500	9,067,000	9,067,000						100 %	0	
1	02	01	07	05	Pengadaan Mebel	Jumlah meubelar yang diadakan			1 skpd	100 persen	22,727,500	9,067,000	9,067,000	Kab. Paseh, Kecamatan Semua Kelurahan	Dana Transfer Umum - Dana Bagi Hasil	Memperkuat Stabilitas Polhukhankam Dan Transformasi Pelayanan Publik	Peningkatan Kualitas Pelayanan Publik	ASN Dinas Kesehatan	100 persen	0	Dinas Kesehatan

1	02	01	2.08	Penyediaan Jasa Penunjang Urusan Pemerintahan Daerah	Presentase penyediaan jasa penunjang urusan pemerintah daerah	100 %	100 %	100 %	732,450,000	672,246,332	723,606,332							100 %	723,000,000		
1	02	01	2.081	Penyediaan Jasa Surat Menyurat	Jumlah materai yang disediakan			1 skpd	100 lembar	2,000,000	2,000,000	2,000,000	Kab. Paser Semua Kecamatan Semua Kelurahan	Dana Transfer Umum - Dana Bagi Hasil	Memperkuat Stabilitas Polhukhankam Dan Transformasi Pelayanan Publik	Peningkatan Kualitas Pelayanan Publik	ASN Dinas Kesehatan dan UPTD	100 lembar	2,000,000	Dinas Kesehatan	
1	02	01	2.082	Penyediaan Jasa Komunikasi, Sumber Daya Air dan Listrik	Jumlah jasa sumber daya air listrik yang disediakan			1 skpd	100 persen	6,000,000	4,400,000	4,400,000	Kab. Paser Semua Kecamatan Semua Kelurahan	Dana Transfer Umum - Dana Bagi Hasil	Memperkuat Stabilitas Polhukhankam Dan Transformasi Pelayanan Publik	Peningkatan Kualitas Pelayanan Publik	ASN Dinas Kesehatan dan UPTD	100 persen	6,000,000	Dinas Kesehatan	
1	02	01	2.084	Penyediaan Jasa Pelayanan Umum Kantor	Jumlah jasa pelayanan umum kantor yang tersedia			23 unit	23 unit	724,450,000	665,846,332	717,206,332	Kab. Paser Semua Kecamatan Semua Kelurahan	Dana Transfer Umum - Dana Bagi Hasil	Memperkuat Stabilitas Polhukhankam Dan Transformasi Pelayanan Publik	Peningkatan Kualitas Pelayanan Publik	ASN Dinas Kesehatan dan UPTD	23 unit	715,000,000	Dinas Kesehatan	
1	02	01	2.09	Pemeliharaan Barang Milik Daerah Penunjang Urusan Pemerintahan Daerah	Presentase barang milik daerah (BMD) yang terpelihara.	100 %	100 %	100 %		256,234,600	255,666,350	255,666,350							100 %	256,234,600	
1	02	01	2.091	Penyediaan Jasa Pemeliharaan, Biaya Pemeliharaan dan Pajak Kendaraan Perorangan Dinas atau Kendaraan Dinas	Kendaraan dinas yang dipelihara dan dibayar pajak			26 unit	26 unit	85,234,600	85,196,350	85,196,350	Kab. Paser Semua Kecamatan Semua Kelurahan	Dana Transfer Umum - Dana Bagi Hasil	Memperkuat Stabilitas Polhukhankam Dan Transformasi Pelayanan Publik	Peningkatan Kualitas Pelayanan Publik	Dinas Kesehatan dan UPTD	26 unit	85,234,600	Dinas Kesehatan	

					Jabatan																		
1	0	0	2.	0	Penyediaan Jasa Pemeliharaan, Biaya Pemeliharaan, Pajak, dan Perizinan Kendaraan Dinas Operasional atau Lapangan	Kendaraan operasioanal yang dipelihara dan dibayar pajak dan perijinan				60 unit	60 unit	151,000,000	150,750,000	150,750,000	Kab. Paser, Kecamatan, Semua Kelurahan	Dana Transfer Umum - Dana Bagi Hasil	Memperkuat Stabilitas Polhukhankam Dan Transformasi Pelayanan Publik	Peningkatan Kualitas Pelayanan Publik	Dinas Kesehatan dan UPTD		60 unit	151,000,000	Dinas Kesehatan
1	0	0	2.	0	Pemeliharaan Peralatan dan Mesin Lainnya	peralatan dan Mesin yang di pelihara				5 unit	5 unit	20,000,000	19,720,000	19,720,000	Kab. Paser, Tanah Grogot, Semua Kelurahan	Dana Transfer Umum - Dana Bagi Hasil	Memperkuat Stabilitas Polhukhankam Dan Transformasi Pelayanan Publik	Peningkatan Kualitas Pelayanan Publik	Dinas Kesehatan dan UPTD		5 unit	20,000,000	Dinas Kesehatan
1	0	0			PROGRAM PEMENUHAN UPAYA KESEHATAN PERORANGAN DAN UPAYA KESEHATAN MASYARAKAT	Presentase pemenuhan layanan UKM dan UKP	%	%		100 %		54,464,151,666	51,256,159,632	59,528,115,880							100 %	61,471,208,800	
1	0	0	2.	0	Penyediaan Fasilitas Pelayanan Kesehatan untuk UKM dan UKP Kewenangan Daerah Kabupaten/ Kota	Presentase fasilitas pelayanan kesehatan UKM dan UKP yang tersedia	100 %	100 %		100 %		8,197,650,458	13,848,059,145	14,354,000,145							100 %	16,274,000,000	
1	0	0	2.	0	Pembangunan Puskesmas	jumlah puskesmas yang di bangun				1 unit		0	0	0	Kab. Paser, Kecamatan, Semua Kelurahan	Meningkatkan Sumber Daya Manusia Yang Berkualitas Dan Berdaya Saing	Peningkatan Kualitas Pelayanan Publik	Fasilitas Kesehatan		1 unit	0	Dinas Kesehatan	
															Kab. Paser, Tanjung								

1	02	02	201	04	Pembangunan Rumah Dinas Tenaga Kesehatan	Jumlah Rudin Nakes yang dibangun				3 unit	5 unit	639,000,000	1,405,312,636	1,408,672,636	Harapan, Selengot Kab. Paser, Muara Komam, Muara Kuaro Kab. Paser, Muara Komam, Long Sayo Kab. Paser, Batu Engau, Kerang	Dana Transfer Umum - Dana Bagi Hasil	Meningkatkan Sumber Daya Manusia Yang Berkualitas Dan Berdaya Saing	Peningkatan Kualitas Pelayanan Publik	Fasilitas Kesehatan	5 unit	4,000,000,000	Dinas Kesehatan
1	02	02	201	09	Rehabilitasi dan Pemeliharaan Puskesmas	Jumlah PKM yang direhabilitasi dan dipelihara				1 unit	1 unit	25,000,000	25,000,000	205,788,000	Kab. Paser, Muara Komam, Muara Kuaro	Dana Transfer Umum - Dana Bagi Hasil	Meningkatkan Sumber Daya Manusia Yang Berkualitas Dan Berdaya Saing	Peningkatan Kualitas Pelayanan Publik	Fasilitas Kesehatan	1 unit	0	Dinas Kesehatan
1	02	02	201	00	Rehabilitasi dan Pemeliharaan Fasilitas Kesehatan Lainnya	Jumlah Fasyankes yang direhabilitasi dan dipelihara				12 unit	12 unit	1,524,000,000	1,613,987,381	1,623,447,381	Kab. Paser, Semua Kecamatan, Semua Kelurahan	Dana Transfer Umum - Dana Bagi Hasil	Meningkatkan Sumber Daya Manusia Yang Berkualitas Dan Berdaya Saing	Peningkatan Kualitas Pelayanan Publik	Fasilitas Kesehatan	12 unit	1,524,000,000	Dinas Kesehatan
1	02	02	201	01	Rehabilitasi dan Pemeliharaan Rumah Dinas Tenaga Kesehatan	Jumlah rudin nakes yang direhabilitasi dan dipelihara				5 unit	5 unit	573,000,000	572,987,210	581,147,210	Kab. Paser, Semua Kecamatan, Semua Kelurahan	Dana Transfer Umum - Dana Bagi Hasil	Meningkatkan Sumber Daya Manusia Yang Berkualitas Dan Berdaya Saing	Peningkatan Kualitas Pelayanan Publik	Fasilitas Kesehatan	5 unit	500,000,000	Dinas Kesehatan
1	02	02	201	03	Pengadaan Prasarana dan Pendukung Fasilitas Pelayanan Kesehatan	Jumlah prasarana dan pendukung Fasyankes yang diadakan				1 unit	1 unit	63,000,000	567,679,242	559,679,242	Kab. Paser, Semua Kecamatan, Semua Kelurahan	Dana Transfer Umum - Dana Bagi Hasil	Meningkatkan Sumber Daya Manusia Yang Berkualitas Dan Berdaya	Peningkatan Kualitas Pelayanan Publik	Fasilitas Kesehatan	1 unit	1,000,000,000	Dinas Kesehatan

1	0	0	2.	02	dan UKP Rujukan Tingkat Daerah Kabupaten/ Kota	Kesehatan untuk UKM dan UKP Rujukan yang disediakan	100 %		100 %		100 %	45,992,437,408	37,009,658,187	44,754,352,585			100 %	45,097,208,800				
1	0	0	2.	02	01	Pengelolaan Pelayanan Kesehatan Ibu Hamil	Persentase ibu hamil yang mendapatkan pelayanan kesehatan sesuai standar			83 persen	100 persen	120,000,000	147,145,000	293,655,000	Kab. Paser Semua Kecamatan Semua Kelurahan	Dana Transfer Umum - Dana Bagi Hasil Dana Transfer Khusus - Dana Alokasi Khusus Non Fisik	Meningkatkan Sumber Daya Manusia Yang Berkualitas Dan Berdaya Saing	Pengembangan Sumber Daya Manusia	Masyarakat dan Petugas Kesehatan	100 persen	150,000,000	Dinas Kesehatan
1	0	0	2.	02	02	Pengelolaan Pelayanan Kesehatan Ibu Bersalin	Persentase ibu bersalin mendapatkan pelayanan kesehatan sesuai standar			89 persen	100 persen	150,000,000	253,683,720	267,536,486	Kab. Paser Semua Kecamatan Semua Kelurahan	Dana Transfer Umum - Dana Bagi Hasil Dana Transfer Khusus - Dana Alokasi Khusus Non Fisik	Meningkatkan Sumber Daya Manusia Yang Berkualitas Dan Berdaya Saing	Pengembangan Sumber Daya Manusia	Masyarakat dan Petugas Kesehatan	100 persen	160,000,000	Dinas Kesehatan
1	0	0	2.	02	03	Pengelolaan Pelayanan Kesehatan Bayi Baru Lahir	Presentase bayi baru lahir mendapatkan pelayanan kesehatan sesuai standar			93 persen	93 persen	155,000,000	144,990,000	57,061,000	Kab. Paser Semua Kecamatan Semua Kelurahan	Dana Transfer Umum - Dana Bagi Hasil	Meningkatkan Sumber Daya Manusia Yang Berkualitas Dan Berdaya Saing	Pengembangan Sumber Daya Manusia	Masyarakat dan Petugas Kesehatan	93 persen	165,000,000	Dinas Kesehatan
1	0	0	2.	02	04	Pengelolaan Pelayanan Kesehatan Balita	Presentase balita yang mendapatkan pelayanan kesehatan sesuai Standar			55 persen	55 persen	188,434,000	174,883,000	63,432,000	Kab. Paser Semua Kecamatan Semua Kelurahan	Dana Transfer Umum - Dana Bagi Hasil DAK Non Fisik -	Meningkatkan Sumber Daya Manusia Yang Berkualitas Dan Berdaya	Pengembangan Sumber Daya Manusia	Masyarakat dan Petugas Kesehatan	55 persen	100,000,000	Dinas Kesehatan

														BOKKB - BOK	Saing												
1	0	0	2.	0	05	Pengelolaan Pelayanan Kesehatan pada Usia Pendidikan Dasar	Persentase anak usia pendidikan dasar yang mendapatkan pelayanan kesehatan sesuai standar	60 persen	60 persen	96,030,208	108,918,880	154,879,997	Kab. Paser Semua Kecamatan Semua Kelurahan	Dana Transfer Umum - Dana Bagi Hasil	Meningkatkan Sumber Daya Manusia Yang Berkualitas Dan Berdaya Saing	Pengembangan Sumber Daya Manusia	Masyarakat dan Petugas Kesehatan	60 persen	110,000,000			Dinas Kesehatan					
1	0	0	2.	0	07	Pengelolaan Pelayanan Kesehatan pada Usia Lanjut	persentase penduduk usia 60 tahun keatas mendapat sekining kesehatan sesuai standar	100 %		30,000,000	41,068,000	40,892,000	Kab. Paser Semua Kecamatan Semua Kelurahan	Dana Transfer Umum - Dana Bagi Hasil DAK Non Fisik - BOKKB - BOK	Meningkatkan Sumber Daya Manusia Yang Berkualitas Dan Berdaya Saing	Pengembangan Sumber Daya Manusia	Masyarakat dan Petugas Kesehatan	100 %	40,000,000			Dinas Kesehatan					
1	0	0	2.	1	01	Pengelolaan Pelayanan Kesehatan Orang Terduga Tuberkulosis	persentase orang terduga TBC mendapatkan pelayanan sesuai standar	100 %		30,736,000	17,090,000	17,090,000	Kab. Paser Semua Kecamatan Semua Kelurahan	Dana Transfer Umum - Dana Alokasi Umum	Meningkatkan Sumber Daya Manusia Yang Berkualitas Dan Berdaya Saing	Pengembangan Sumber Daya Manusia	Masyarakat dan Petugas Kesehatan	100 %	50,000,000			Dinas Kesehatan					
1	0	0	2.	1	02	Pengelolaan Pelayanan Kesehatan Orang dengan Risiko Terinfeksi HIV	persentase orang dengan resiko terinfeksi HIV mendapatkan pelayanan deteksi dini HIV sesuai standar	100 %		13,843,000	13,830,000	13,830,000	Kab. Paser Semua Kecamatan Semua Kelurahan	Dana Transfer Umum - Dana Alokasi Umum	Meningkatkan Sumber Daya Manusia Yang Berkualitas Dan Berdaya Saing	Pengembangan Sumber Daya Manusia	Masyarakat dan Petugas Kesehatan	100 %	20,000,000			Dinas Kesehatan					
1	0	0	2.	1	03	Pengelolaan Pelayanan Kesehatan bagi Penduduk pada Kondisi Kejadian Luar Biasa (KLB)	persentase jumlah penduduk yang dilayani pada kondisi KLB	100 %		400,000,000	533,512,208	5,517,960,253	Kab. Paser Semua Kecamatan Semua Kelurahan	Dana Transfer Umum - Dana Alokasi Umum	Meningkatkan Sumber Daya Manusia Yang Berkualitas Dan Berdaya Saing	Pengembangan Sumber Daya Manusia	Masyarakat dan Petugas Kesehatan	100 %	0			Dinas Kesehatan					
	0	0	2.	1		Pengelolaan Pelayanan	Presentase						Kab. Paser	Dana Transfer Umum -	Meningkatkan Sumber Daya Manusia	Pengembangan	Masyarakat dan					Dinas					

1	2	2	02	5	Kesehatan Gizi Masyarakat	Balita Stunting					13 persen	13 persen	150,000,000	591,119,989	591,119,989	Kecamatan Semua Kelurahan	Dana Bagi Hasil	Yang Berkualitas Dan Berdaya Saing	Sumber Daya Manusia	Petugas Kesehatan	13 persen	200,000,000	Kesehatan	
1	0	0	2.	1	Pengelolaan Pelayanan Kesehatan Kerja dan Olahraga	Jumlah tempat kerja yang melaksanakan kesehatan kerja					25 unit	25 unit	51,191,000	66,247,000	66,782,000	Kab. Paser Semua Kecamatan, Semua Kelurahan	Dana Transfer Umum - Dana Bagi Hasil DAK Non Fisik - BOKKB - BOK	Meningkatkan Sumber Daya Manusia Yang Berkualitas Dan Berdaya Saing	Pengembangan Sumber Daya Manusia	Masyarakat dan Petugas Kesehatan	25 unit	60,000,000	Dinas Kesehatan	
1	0	0	2.	1	Pengelolaan Pelayanan Kesehatan Lingkungan	Persentase Desa/Kelurahan Stop Buang Air Besar Sembarangan (SBS)					30 persen	30 persen	50,060,000	65,506,000	83,551,170	Kab. Passer Semua Kecamatan, Semua Kelurahan	Dana Transfer Umum - Dana Bagi Hasil DAK Non Fisik - BOKKB - BOK	Meningkatkan Sumber Daya Manusia Yang Berkualitas Dan Berdaya Saing	Pengembangan Sumber Daya Manusia	Masyarakat dan Petugas Kesehatan	30 persen	60,000,000	Dinas Kesehatan	
1	0	0	2.	1	Pengelolaan Pelayanan Promosi Kesehatan	Persentase pemenuhan layanan promosi kesehatan					50 persen	50 persen	50,000,000	164,993,500	161,693,500	Kab. Passer Semua Kecamatan, Semua Kelurahan	Dana Transfer Umum - Dana Bagi Hasil DAK Non Fisik - BOKKB - BOK	Meningkatkan Sumber Daya Manusia Yang Berkualitas Dan Berdaya Saing	Pengembangan Sumber Daya Manusia	Masyarakat dan Petugas Kesehatan	50 persen	65,000,000	Dinas Kesehatan	
1	0	0	2.	1	Pengelolaan Pelayanan Kesehatan Tradisional, Akupuntur, Asuhan Mandiri, dan Tradisional Lainnya	Persentase pemenuhan layanan kestrad, akupuntur, asuhan mandiri dan tradisional lainnya					25 persen	25 persen	65,000,000	45,150,000	45,150,000	Kab. Passer Semua Kecamatan, Semua Kelurahan	Dana Transfer Umum - Dana Bagi Hasil DAK Non Fisik - BOKKB - BOK	Meningkatkan Sumber Daya Manusia Yang Berkualitas Dan Berdaya Saing	Pengembangan Sumber Daya Manusia	Masyarakat dan Petugas Kesehatan	25 persen	0	Dinas Kesehatan	
																	Dana							

1	02	02	202	0	Pengelolaan Surveilans Kesehatan	Persentase pemenuhan layanan surveilans kesehatan				90 persen	90 persen	52,909,400	40,874,020	40,874,020	Kab. Paser Semua Kecamatan Semua Kelurahan	Dana Bagi Hasil DAK Non Fisik - BOKKB - BOK	Meningkatkan Sumber Daya Manusia Yang Berkualitas Dan Berdaya Saing	Pengembangan Sumber Daya Manusia	Masyarakat dan Petugas Kesehatan	90 persen	0	Dinas Kesehatan
1	02	02	2021	0	Pengelolaan Pelayanan Kesehatan Orang dengan Masalah Kesehatan Jiwa (ODMK)	Persentase pemenuhan layanan kesehatan ODMK				89 persen	89 persen	60,500,000	42,505,000	42,505,000	Kab. Paser Semua Kecamatan Semua Kelurahan	Dana Transfer Umum - Dana Alokasi Umum	Meningkatkan Sumber Daya Manusia Yang Berkualitas Dan Berdaya Saing	Pengembangan Sumber Daya Manusia	Masyarakat dan Petugas Kesehatan	89 persen	0	Dinas Kesehatan
1	02	02	2023	0	Pengelolaan Upaya Kesehatan Khusus	Persentase pemenuhan layanan kesehatan khusus				50 persen	50 persen	89,745,000	59,450,000	47,500,000	Kab. Paser Semua Kecamatan Semua Kelurahan	Dana Transfer Umum - Dana Alokasi Umum	Meningkatkan Sumber Daya Manusia Yang Berkualitas Dan Berdaya Saing	Pengembangan Sumber Daya Manusia	Masyarakat dan Petugas Kesehatan	50 persen	0	Dinas Kesehatan
1	02	02	2025	0	Pelayanan Kesehatan Penyakit Menular dan Tidak Menular	Persentase pemenuhan layanan penyakit menular dan penyakit tidak menular				80 persen	80 persen	692,500,000	739,449,100	484,259,100	Kab. Paser Semua Kecamatan Semua Kelurahan	Dana Transfer Umum - Dana Bagi Hasil DAK Non Fisik - BOKKB - BOK	Meningkatkan Sumber Daya Manusia Yang Berkualitas Dan Berdaya Saing	Pengembangan Sumber Daya Manusia	Masyarakat dan Petugas Kesehatan	80 persen	0	Dinas Kesehatan
1	02	02	2026	0	Pengelolaan Jaminan Kesehatan Masyarakat	Persentase penduduk yang mendapatkan layanan jaminan kesehatan masyarakat				100 persen	100 persen	40,900,208,800	30,450,804,000	33,753,012,000	Kab. Paser Semua Kecamatan Semua Kelurahan	Dana Transfer Umum - Dana Bagi Hasil	Meningkatkan Sumber Daya Manusia Yang Berkualitas Dan Berdaya Saing	Pengembangan Sumber Daya Manusia	Masyarakat dan Petugas Kesehatan	100 persen	40,917,208,800	Dinas Kesehatan
					Penyelenggara										Kab. Paser Semua	Dana Transfer	Meningkatkan Sumber Daya Manusia	Pengembangan	Masyarakat dan			

1	0	0	2.	2	raan Kabupaten/K ota Sehat	Jumlah tatanan yang difasilitasi				2 tatanan	2 tatanan	20,000,000	20,000,000	20,000,000	Kecamatan Semua Kelurahan	Dana - Bagi Hasil	Yang Berkualitas Dan Berdaya Saing	Sumber Daya Manusia	Petuga s Kesehat an	2 tatanan	0	Dinas Kesehatan
1	0	0	2.	3	Penyediaan Telemedicine di Fasilitas Pelayanan Kesehatan	persentase fasyankes yang menggunakan Fasilitas Telemidisin				50 %		0	470,500,000	301,000,000	Kab. Paser Semua Kecamatan Semua Kelurahan	DAK Fisik Bidang Kesehatan dan KB- Reguler- Pelayanan Kesehatan Dasar	Meningkatk an Sumber Daya Manusia Yang Berkualitas Dan Berdaya Saing	Peningkata n Kualitas Pelayanan Publik	Masyar akat dan Petuga s Kesehat an	50 %	0	Dinas Kesehatan
1	0	0	2.	3	Pengelolaan Penelitian Kesehatan	Jumlah dokumen penelitian kesehatan				1 dok	15,000,000	14,999,770	14,999,770	Kab. Paser Semua Kecamatan Semua Kelurahan	Dana Transfer Umum - Dana Bagi Hasil	Meningkatk an Sumber Daya Manusia Yang Berkualitas Dan Berdaya Saing	Peningkata n Kualitas Pelayanan Publik	Masyar akat dan Petuga s Kesehat an	1 dok	0	Dinas Kesehatan	
1	0	0	2.	3	Operasional Pelayanan Puskesmas	Cakupan layanan Puskesmas				100 persen	100 persen	2,935,000,000	2,045,280,000	1,945,280,000	Kab. Paser Semua Kecamatan Semua Kelurahan	Dana Transfer Umum- Dana Alokasi Umum, DAK Non Fisik - BOKKB - BOK	Meningkatk an Sumber Daya Manusia Yang Berkualitas Dan Berdaya Saing	Pengemba ngan Sumber Daya Manusia	Masyar akat dan Petuga s Kesehat an	100 persen	3,200,000,000	Dinas Kesehatan
1	0	0	2.	3	Pelaksanaan Akreditasi Fasilitas Kesehatan di Kabupaten/K ota	Jumlah Faskes yang terakreditasi				21 unit	21 unit	200,000,000	453,829,000	509,979,000	Kab. Paser Semua Kecamatan Semua Kelurahan	Dana Transfer Umum- Dana Alokasi Umum, DAK Non Fisik - BOKKB - BOK	Meningkatk an Sumber Daya Manusia Yang Berkualitas Dan Berdaya Saing	Peningkata n Kualitas Pelayanan Publik	Masyar akat dan Petuga s Kesehat an	21 unit	0	Dinas Kesehatan
1	0	0	2.	3	Investigasi Awal Kejadian Tidak Diharapkan (Kejadian Ikutan Pasca	Persentase KIPi yang diinvestigasi				100 persen	100 persen	87,340,000	15,000,000	15,000,000	Kab. Paser Semua Kecamatan Semua Kelurahan	Dana Transfer Umum- Dana Alokasi	Meningkatk an Sumber Daya Manusia Yang Berkualitas	Pengemba ngan Sumber Daya	Masyar akat dan Petuga s	100 persen	0	Dinas Kesehatan

					Imunisasi dan Pemberian Obat Massal)								Kelurahan Umum	Dan Berdaya Saing	Manusia	Kesehatan							
1	02	02	2.	3	07	Pelaksanaan Kewaspadaan Dini dan Respon Wabah	Cakupan layanan Kewaspadaan Dini dan Respon Wabah				90 persen	90 persen	38,940,000	38,830,000	38,830,000	Kab. Pasir Sembung Kecamatan, Semua Kelurahan	Dana Transfer Umum - Dana Bagi Hasil Transfer Umum-Dana Alokasi Umum	Meningkatkan Sumber Daya Manusia Yang Berkualitas Dan Berdaya Saing	Pengembangan Sumber Daya Manusia	Masyarakat dan Petugas Kesehatan	90 persen	0	Dinas Kesehatan
1	02	02	2.	3	08	Penyediaan dan Pengelolaan Sistem Penanganan Gawat Darurat Terpadu (SPGDT)	jumlah layanan sistem penanganan gawat darurat terpadu yang tersedia dan dikelola				1 unit	0	250,000,000	100,000,000	0	Kab. Paser, Tanah Grogot, Tanah Grogot	Dana Transfer Khusus - Dana Alokasi Khusus Fisik	Meningkatkan Sumber Daya Manusia Yang Berkualitas Dan Berdaya Saing	Peningkatan Kualitas Pelayanan Publik	Masyarakat dan Petugas Kesehatan	1 unit	0	Dinas Kesehatan
1	02	02	2.	3	09	Pengelolaan Pelayanan Kesehatan Dasar Melalui Pendekatan Keluarga	Jumlah Keluarga yang Sudah Dikunjungi dan Diintervensi Masalah kesehatannya oleh Tenaga Kesehatan Puskesmas null				18207 keluarga 0 null	0	0	66,480,300	0	Kab. Pasir Sembung Kecamatan, Semua Kelurahan	DANA Non Fisik - BOKKB BOK		Pengembangan Sumber Daya Manusia	Masyarakat dan Petugas Kesehatan	18207 keluarga 0 null	0	Dinas Kesehatan
1	02	02	2.	03		Penyelengaraan Sistem Informasi Kesehatan secara Terintegrasi	Persentase Sistem Informasi Kesehatan yang terintegrasi	100 %		100 %	100 %	139,684,000	129,272,300	150,593,150							100 %	100,000,000	
1	02	02	2.	03	01	Pengelolaan Data dan Informasi Kesehatan	Jumlah dokumen data dan informasi kesehatan				3 dok	3 dok	124,684,000	113,772,300	79,293,150	Kab. Paser, Semua Kecamatan, Semua Kelurahan	Dana Transfer Umum - Dana Bagi Hasil	Meningkatkan Sumber Daya Manusia Yang Berkualitas Dan Berdaya Saing	Peningkatan Kualitas Pelayanan Publik	Dinas Kesehatan	3 dok	100,000,000	Dinas Kesehatan

1	02	02	2.03	02	Pengelolaan Sistem Informasi Kesehatan	Sistem informasi yang dikelola				1 jenis	1 jenis	15,000,000	15,500,000	71,300,000	Kab. Paser Semua Kecamatan Semua Kelurahan	Dana Transfer Umum - Dana Bagi Hasil	Meningkatkan Sumber Daya Manusia Yang Berkualitas Dan Berdaya Saing	Peningkatan Kualitas Pelayanan Publik	Dinas Kesehatan	1 jenis	0	Dinas Kesehatan
1	02	02	2.04		Penerbitan Izin Rumah Sakit Kelas C, D dan Fasilitas Pelayanan Kesehatan Tingkat Daerah Kabupaten/ Kota	Persentase rekomendasi Izin Rumah Sakit Kelas C dan D dan Fasilitas Pelayanan Kesehatan yang diterbitkan	100 %	100 %	100 %			134,379,800	269,170,000	269,170,000						100 %	0	
1	02	02	2.04	01	Pengendalian dan Pengawasan serta Tindak Lanjut Pengawasan Perizinan Rumah Sakit Kelas C, D dan Fasilitas Pelayanan Kesehatan Lainnya	Laporan Pengendalian dan pengawasan				1 dok	1 dok	65,846,000	234,930,000	234,930,000	Kab. Paser Semua Kecamatan Semua Kelurahan	Dana Transfer Umum - Dana Bagi Hasil	Meningkatkan Sumber Daya Manusia Yang Berkualitas Dan Berdaya Saing	Peningkatan Kualitas Pelayanan Publik	Rumah Sakit dan Fasilitas Kesehatan Lainnya	1 dok	0	Dinas Kesehatan
1	02	02	2.04	04	Penyiapan Perumusan dan Pelaksanaan Pelayanan Kesehatan Rujukan	jumlah dokumen				1 dok	1 dok	68,533,800	34,240,000	34,240,000	Kab. Paser Semua Kecamatan Semua Kelurahan	Dana Transfer Umum - Dana Bagi Hasil	Meningkatkan Sumber Daya Manusia Yang Berkualitas Dan Berdaya Saing	Peningkatan Kualitas Pelayanan Publik	Rumah Sakit dan Fasilitas Kesehatan Lainnya	1 dok	0	Dinas Kesehatan
1	02	03			PROGRAM PENINGKATAN KAPASITAS SUMBER DAYA MANUSIA KESEHATAN	Presentase peningkatan kapasitas SDM kesehatan	100	100	100 100			12,829,400,000	12,734,965,000	16,956,385,000						100 100	12,854,400,000	
1	02	03	2.01		Pemberian Izin Praktik Tenaga Kesehatan di Wilayah	Presentase pemberian rekomendasi izin praktik	100 %	100 %	100 %			75,000,000	25,975,000	5,975,000						100 %	80,000,000	

				Kabupaten/ Kota	tenaga kesehatan																		
1	0	0	2.	0	Pembinaan dan Pengawasan Tenaga Kesehatan serta Tindak Lanjut Perizinan Praktik Tenaga Kesehatan	persentase rekomendasi izin praktik kesehatan yang ditindaklanjuti				100 pers	100 pers	75,000,000	25,975,000	5,975,000	Kab. Paser Semua Kecamatan Semua Kelurahan	Dana Transfer Umum - Dana Bagi Hasil	Meningkatkan Sumber Daya Manusia Yang Berkualitas Dan Berdaya Saing	Pengembangan Sumber Daya Manusia	Tenaga Kesehatan	100 pers	80,000,000	Dinas Kesehatan	
1	0	0	2.	0	Perencanaan Kebutuhan dan Pendayagunaan Sumberdaya Manusia Kesehatan untuk UKP dan UKM di Wilayah Kabupaten/ Kota	Presentase kebutuhan SDM yang direncanakan untuk UKP dan UKM	100 %		100 %		100 %	12,554,400,000	12,544,000,000	16,765,420,000						100 %	12,554,400,000		
1	0	0	2.	0	Pemenuhan Kebutuhan Sumber Daya Manusia Kesehatan sesuai Standar	Jumlah UPT Mendapatkan distribusi SDM Kesehatan				23 upt	23 upt	12,554,400,000	12,544,000,000	16,765,420,000	Kab. Paser Semua Kecamatan Semua Kelurahan	Dana Transfer Umum - Dana Bagi Hasil	Meningkatkan Sumber Daya Manusia Yang Berkualitas Dan Berdaya Saing	Pengembangan Sumber Daya Manusia	Puskesmas, Puskesmas Pembantu, Dinas Kesehatan	23 upt	12,554,400,000	Dinas Kesehatan	
1	0	0	2.	0	Pengembangan Mutu dan Peningkatan Kompetensi Teknis Sumber Daya Manusia Kesehatan Tingkat Daerah Kabupaten/ Kota	Presentase pengembangan mutu dan peningkatan kompetensi SDM	95 %		70 %		75 %	200,000,000	164,990,000	184,990,000							75 %	220,000,000	
					Pengembangan Mutu dan Peningkatan Kompetensi Teknis	jumlah SDM									Kab. Paser	Dana Transfer	Meningkatkan Sumber Daya Manusia	Pengembangan	Tenaga Kesehatan				

1	0	0	2.	0	Sumber Daya Manusia Kesehatan Tingkat Daerah Kabupaten/Kota	Kesehatan mengikuti kursus /diklat				20 orang	20 orang	200,000,000	164,990,000	184,990,000	Kecamatan Semua Kelurahan	Dana - Bagi Hasil	Yang Berkualitas Dan Berdaya Saing	Sumber Daya Manusia	dilingkungan Dinas Kesehatan	20 orang	220,000,000	Dinas Kesehatan
1	0	0	2.	0	PROGRAM SEDIAAN FARMASI, ALAT KESEHATAN DAN MAKANAN MINUMAN	Persentase obat, alkes & makanan minuman di peredaran yg memenuhi syarat	%	%		100 %	123,307,000	157,437,000	99,637,000							100 %	145,000,000	
1	0	0	2.	0	Pemberian Izin Apotek, Toko Obat, Toko Alat Kesehatan dan Optikal, Usaha Mikro Obat Tradisional (UMOT)	Persentase pemberian izin untuk apotek, toko obat, toko alkes dan optikal, usaha mikro obat tradisional (UMOT)	100 %	100 %		100 %	13,200,000	13,200,000	13,200,000							100 %	15,000,000	
1	0	0	2.	0	Pengendalian dan Pengawasan serta Tindak Lanjut Pengawasan Perizinan Apotek, Toko Obat, Toko Alat Kesehatan, dan Optikal, Usaha Mikro Obat Tradisional (UMOT)	Jumlah dokumen laporan pengendalian dan pengawasan				1 dokumen	1 dokumen	13,200,000	13,200,000	13,200,000	Kab. Paser, Kecamatan Semua Kelurahan	Dana Transfer Umum - Bagi Hasil	Meningkatkan Sumber Daya Manusia Yang Berkualitas Dan Berdaya Saing	Pengembangan Sumber Daya Manusia	Toko Obat, toko kosmetik dan Apotek	1 dokumen	15,000,000	Dinas Kesehatan
1	0	0	2.	0	Penerbitan Sertifikat Produksi Pangan Industri Rumah Tangga dan Nomor P-IRT sebagai Izin Produksi, untuk Produk Makanan Minuman	Presentase Penerbitan Sertifikat Produksi Pangan Industri Rumah Tangga dan Nomor P-IRT sebagai Izin Produksi, untuk Produk Makanan Minuman	85 %	40 %		50 %	30,720,000	29,600,000	17,050,000							50 %	35,000,000	

				Minuman Tertentu yang dapat Diproduksi oleh Industri Rumah Tangga	tertentu yang Dapat Diproduksi oleh Industri Rumah Tangga																
1	0	0	2.	0	Pengendalian dan Pengawasan serta Tindak Lanjut Pengawasan Sertifikat Produksi Pangan Industri Rumah Tangga dan Nomor P-IRT sebagai Izin Produksi, untuk Produk Makanan Minuman Tertentu yang dapat Diproduksi oleh Industri Rumah Tangga	persentase IRTP yang dilakukan pengawasan			20 persen	20 persen	30,720,000	29,600,000	17,050,000	Kab. Paseh Semua Kecamatan Semua Kelurahan	Dana Transfer Umum - Dana Bagi Hasil	Meningkatkan Sumber Daya Manusia Yang Berkualitas Dan Berdaya Saing	Pengembangan Sumber Daya Manusia	Industri Rumah Tangga	20 persen	35,000,000	Dinas Kesehatan
1	0	0	2.	0	Penerbitan Sertifikat Laik Higiene Sanitasi Tempat Pengelolaan Makanan (TPM) antara lain Jasa Boga, Rumah Makan/Restoran dan Depot Air Minum (DAM)	Presentase sertifikat laik higienis sanitasi TPM yang diterbitkan	60 %		35 %		40 %	29,880,000	38,630,000	19,880,000					40 %	35,000,000	
					Pengendalian dan Pengawasan serta Tindak Lanjut Pengawasan Penerbitan Sertifikat Laik Higiene										Dana	Meningkatkan Sumber		Tempat pengola			

1	02	04	2.04	01	Sanitasi Tempat Pengelolaan Makanan (TPM) antara lain Jasa Boga, Rumah Makan/Restoran dan Depot Air Minum (DAM)	persentase sarana TPM dan DAM yang diperiksa				70 persen	70 persen	29,880,000	38,630,000	19,880,000	Kab. Paser Semua Kecamatan Semua Kelurahan	Transfer Dana Umum - Bagi Hasil	Daya Manusia Yang Berkualitas Dan Berdaya Saing	Pengembangan Sumber Daya Manusia	han makanan dan Depo Air Mimum	70 persen	35,000,000	Dinas Kesehatan
1	02	04	2.05		Penerbitan Stiker Pembinaan pada Makanan Jajanan dan Sentra Makanan Jajanan	Presentasi penerbitan stiker pembinaan pada makanan jajanan dan sentra makanan jajanan	70 %			45 %	50 %	24,582,000	24,582,000	24,582,000						50 %	30,000,000	
1	02	04	2.05	01	Pengendalian dan Pengawasan serta tindak lanjut Penerbitan Stiker Pembinaan pada Makanan Jajanan dan Sentra Makanan Jajanan	persentase makanan jajanan dan sentra jajanan yang dibina				20 persen	20 persen	24,582,000	24,582,000	24,582,000	Kab. Paser Semua Kecamatan Semua Kelurahan	Dana Transfer Umum - Bagi Hasil	Meningkatkan Sumber Daya Manusia Yang Berkualitas Dan Berdaya Saing	Pengembangan Sumber Daya Manusia	Sentra Makanan Jajanan	20 persen	30,000,000	Dinas Kesehatan
1	02	04	2.06		Pemeriksaan dan Tindak Lanjut Hasil Pemeriksaan Post Market pada Produksi dan Produk Makanan Minuman Industri Rumah Tangga	Persentase hasil pemeriksaan Post Market pada Produksi dan Produk Makanan Minuman Industri Rumah Tangga yang ditindaklanjuti	65 %			40 %	45 %	24,925,000	51,425,000	24,925,000						45 %	30,000,000	
					Pemeriksaan Post Market pada Produk Makanan-Minuman	persentase									Kab. Paser	Dana Transfer	Meningkatkan Sumber Daya	Pengemba				

1	02	04	2.06	01	Industri Rumah Tangga yang Beredar dan Pengawasan serta Tindak Lanjut Pengawasan	makan dan minuman yang diperiksa				30 persen	60 persen	24,925,000	51,425,000	24,925,000	Semua Kecamatan Semua Kelurahan	Dana Bagi Hasil	Manusia Yang Berkualitas Dan Berdaya Saing	ngan Sumber Daya Manusia	Sentra Makanan dan Jajanan	30 persen	30,000,000	Dinas Kesehatan	
1	02	05			PROGRAM PEMBERDAYAAN MASYARAKAT BIDANG KESEHATAN	Presentase pemberdayaan masyarakat bidang kesehatan	%		%	70 %		175,000,000	121,823,500	125,123,500						70 %	215,000,000		
1	02	05	2.01		Advokasi, Pemberdayaan, Kemitraan, Peningkatan Peran serta Masyarakat dan Lintas Sektor Tingkat Daerah Kabupaten/ Kota	Presentase kec yang mendapatkan Advokasi, Pemberdayaan, Kemitraan, Peningkatan Peran serta Masyarakat dan Lintas Sektor	100 %		10 %		20 %	50,000,000	39,980,000	56,027,000						20 %	65,000,000		
1	02	05	2.01	01	Peningkatan Upaya Promosi Kesehatan, Advokasi, Kemitraan dan Pemberdayaan Masyarakat	jumlah desa/ kelurahan mendapatkan promosi kesehatan				144 desa/ kel	144 desa/ kel	50,000,000	39,980,000	56,027,000	Kab. Paser Semua Kecamatan Semua Kelurahan	Dana Transfer Umum - Dana Bagi Hasil	Meningkatkan Sumber Daya Manusia Yang Berkualitas Dan Berdaya Saing	Pengembangan Sumber Daya Manusia	Masyarakat, Lintas Sektor dan organisasi kemasyarakatan	144 desa/ kel	65,000,000	Dinas Kesehatan	
1	02	05	2.02		Pelaksanaan Sehat dalam rangka Promotif Preventif Tingkat Daerah Kabupaten/ Kota	Persentase Keluarga yang mempraktikkan PHBS	50		10		25	75,000,000	50,038,500	44,896,500						25	85,000,000		
1	02	05	2.02	01	Penyelenggaraan Promosi Kesehatan dan Gerakan Hidup Bersih dan Sehat	jumlah puskesmas melaksanakan promosi kesehatan					19 unit	19 unit	75,000,000	50,038,500	44,896,500	Kab. Paser Semua Kecamatan Semua Kelurahan	Dana Transfer Umum - Dana Bagi Hasil	Meningkatkan Sumber Daya Manusia Yang Berkualitas Dan Berdaya	Pengembangan Sumber Daya Manusia	Fasilitas Umum dan Tempat Pelayanan Kesehatan	19 unit	85,000,000	Dinas Kesehatan

1	0	0	2.		Pengembangan dan Pelaksanaan Upaya Kesehatan Bersumber Daya Masyarakat (UKBM) Tingkat Daerah Kabupaten/ Kota	Presentase UKBM yang dikembangkan (posyandu aktif))	78 %				37.2 %				38 %	50,000,000	31,805,000	24,200,000							Saing					38 %	65,000,000					
1	0	0	2.	0	Bimbingan Teknis dan Supervisi Pengembangan dan Pelaksanaan Upaya Kesehatan Bersumber Daya Masyarakat (UKBM)	Jumlah UKBM yang diberikan bimbingan		4 unit	4 unit	50,000,000		31,805,000		24,200,000			Kab. Paser, Semua Kecamatan Semua Kelurahan	Dana Transfer Umum - Dana Bagi Hasil	Meningkatkan Sumber Daya Manusia Yang Berkualitas Dan Berdaya Saing	Pengembangan Sumber Daya Manusia	Kader Kesehatan	4 unit		65,000,000	Dinas Kesehatan											
1					URUSAN PEMERINTAHAN WAJIB YANG BERKAITAN DENGAN PELAYANAN DASAR																															
1	0				URUSAN PEMERINTAHAN BIDANG KESEHATAN										79,184,864,364	80,197,472,698	176,863,544,915																		90,470,238,408	
1	0	0	1		PROGRAM PENUNJANG URUSAN PEMERINTAHAN DAERAH KABUPATEN /KOTA	Nilai SAKIP Dinas Kesehatan	persen	persen		70 persen		1,303,124,364	1,279,957,698	1,294,757,424								70 persen		2,838,833,408												
1	0	0	2.	0	Penyediaan Jasa Penunjang Urusan Pemerintahan Daerah	Presentase penyediaan jasa penunjang urusan pemerintah daerah	%	%		100 %		1,303,124,364	1,279,957,698	1,294,757,424								100 %		2,838,833,408												
1	0	0	2.	0	Penyediaan Jasa Komunikasi, Sumber Daya Air dan Listrik	Jumlah jasa sumber daya air listrik yang disediakan			100 persen		1,229,265,000	1,222,496,028	1,222,496,028				Kab. Paser, Tanah Grogot, Tepian Batang	Dana Transfer Umum- Dana Alokasi Umum	Meningkatkan Sumber Daya Manusia Yang Berkualitas Dan Berdaya Saing	Pengembangan Sumber Daya Manusia	Karyawan dan pasien	100 persen		2,757,588,108	Dinas Kesehatan											

1	0	0	2.	0	08	0	4	Penyediaan Jasa Pelayanan Umum Kantor	Jumlah jasa pelayanan umum kantor yang tersedia												374 orang	73,859,364	57,461,670	72,261,396	Kab. Paser, Tanah Grogot, Tepian Batang	Dana Transfer Umum-Dana Alokasi Umum	Meningkatkan Sumber Daya Manusia Yang Berkualitas Dan Berdaya Saing	Pengembangan Sumber Daya Manusia	Karyawan dan pasien	374 orang	81,245,300	Dinas Kesehatan				
1	0	2	0	2				PROGRAM PEMENUHAN UPAYA KESEHATAN PERORANG AN DAN UPAYA KESEHATAN MASYARAK AT	Presentase pemenuhan layanan UKM dan UKP	persen		persen			100 persen	64,500,000,000	65,535,775,000	159,923,157,491																100 persen	71,985,775,000	
1	0	2	0	2	2.	01		Penyediaan Fasilitas Pelayanan Kesehatan untuk UKM dan UKP Kewenangan Daerah Kabupaten/ Kota	Presentase fasilitas pelayanan kesehatan UKM dan UKP yang tersedia	%		%			100 %	0	1,035,775,000	1,035,775,000															100 %	1,035,775,000		
1	0	2	0	2	2.	01	1	0	4	Pengadaan Alat Kesehatan/Alat Penunjang Medik Fasilitas Pelayanan Kesehatan	Jumlah alkes/alat penunjang medik fasyankes yang diadakan					55 persen	0	1,035,775,000	1,035,775,000					Kab. Paser, Tanah Grogot, Tepian Batang	DAK Fisik-Bidang Kesehatan dan KB-Pengasahan Penurunan AKI dan AKB	Meningkatkan Sumber Daya Manusia Yang Berkualitas Dan Berdaya Saing	Pengembangan Sumber Daya Manusia	pasien rumah sakit	55 persen	1,035,775,000	0	Dinas Kesehatan				
1	0	2	0	2	2.	02		Penyediaan Layanan Kesehatan untuk UKM dan UKP Rujukan Tingkat Daerah Kabupaten/ Kota	Persentase Layanan Kesehatan untuk UKM dan UKP Rujukan yang disediakan	%		%			100 %	64,500,000,000	64,500,000,000	158,887,382,491														100 %	70,950,000,000			
1	0	2	0	2	2.	02	3	0	2	Operasional Pelayanan Rumah Sakit	Cakupan layanan RS					100 persen	64,500,000,000	64,500,000,000	158,887,382,491					Kab. Paser, Tanah Grogot, Tepian	Pendapatan dari BLUD	Meningkatkan Sumber Daya Manusia Yang Berkualitas	Pengembangan Sumber Daya	karyawan dan pasien rumah	100 persen	70,950,000,000	00	Dinas Kesehatan				

													Batang		Dan Berdaya Saing	Manusia	sakit						
1	0	0		PROGRAM PENINGKATAN KAPASITAS SUMBER DAYA MANUSIA KESEHATAN	Presentase peningkatan kapasitas SDM kesehatan	persen	persen		100 persen	13,381,740,000	13,381,740,000	15,645,630,000						100 persen	15,645,630,000				
1	0	0	2.02	Perencanaan Kebutuhan dan Pendayagunaan Sumberdaya Manusia Kesehatan untuk UKP dan UKM di Wilayah Kabupaten/ Kota	Presentase kebutuhan SDM yang direncanakan untuk UKP dan UKM	%	%		100 %	13,381,740,000	13,381,740,000	15,645,630,000						100 %	15,645,630,000				
1	0	0	2.02.02	Pemenuhan Kebutuhan Sumber Daya Manusia Kesehatan sesuai Standar	Jumlah Faskes yang memiliki SDM kesehatan Sesuai Standar				40 persen	13,381,740,000	13,381,740,000	15,645,630,000	Kab. Paser, Tanah Grogot, Tepian Batang	Dana Transfer Umum-Dana Alokasi Umum Dana Transfer Khusus - Dana Alokasi Khusus Fisik	Meningkatkan Sumber Daya Manusia Yang Berkualitas Dan Berdaya Saing	Pengembangan Sumber Daya Manusia	karyawan rumah sakit	40 persen	15,645,630,000	Dinas Kesehatan			
1				URUSAN PEMERINTAHAN WAJIB YANG BERKAITAN DENGAN PELAYANAN DASAR																			
1	0			URUSAN PEMERINTAHAN BIDANG KESEHATAN							501,611,700	639,331,670	658,682,410									561,052,869	
1	0	0	1	PROGRAM PENUNJANG URUSAN PEMERINTAHAN DAERAH KABUPATEN /KOTA	Nilai SAKIP Dinas Kesehatan	%	%		100 %	273,887,900	209,300,990	209,300,990						100 %	301,276,689				
1	0	0	2.06	Administrasi Umum Perangkat	Presentase penyediaan dokumen dan laporan	%	%		100 %	129,406,584	94,860,520	94,860,520							100 %	142,347,242			

				Daerah	adminitrasi umum																	
1	0	0	2.	0	Penyediaan Peralatan dan Perlengkapan Kantor	Jumlah jasa peralatan dan perlengkapan kantor yang disediakan					0 null	20,708,904	0	0	Kab. Paser, Tanah Grogot, Tanah Grogot	Dana Transfer Umum - Dana Bagi Hasil	Meningkatkan Sumber Daya Manusia Yang Berkualitas Dan Berdaya Saing	Pengembangan Sumber Daya Manusia Pengembangan Sumber Daya Manusia	UPTD Perbekalan Obat dan Alkes	0 null	22,779,794	Dinas Kesehatan
1	0	0	2.	0	Penyediaan Peralatan Rumah Tangga	jumlah peralatan rumah tangga yang tersedia				1 tahun	16,000,000	2,191,430	2,191,430	Kab. Paser, Tanah Grogot, Tanah Grogot	Dana Transfer Umum - Dana Bagi Hasil	Meningkatkan Sumber Daya Manusia Yang Berkualitas Dan Berdaya Saing	Pengembangan Sumber Daya Manusia Pengembangan Sumber Daya Manusia	UPTD Perbekalan Obat dan Alkes	1 tahun	17,600,000	Dinas Kesehatan	
1	0	0	2.	0	Penyediaan Bahan Logistik Kantor	Jumlah bahan logistik kantor yang tersedia				100 %	19,650,680	19,649,290	19,649,290	Kab. Paser, Tanah Grogot, Tanah Grogot	Dana Transfer Umum - Dana Bagi Hasil	Meningkatkan Sumber Daya Manusia Yang Berkualitas Dan Berdaya Saing	Pengembangan Sumber Daya Manusia	UPTD Perbekalan Obat dan Alkes	100 %	21,615,748	Dinas Kesehatan	
1	0	0	2.	0	Penyediaan Barang Cetakan dan Penggandaan	Jumlah barang cetakan dan penggandaan yang disediakan				1 paket	43,720,000	43,719,800	43,719,800	Kab. Paser, Tanah Grogot, Tanah Grogot	Dana Transfer Umum - Dana Bagi Hasil	Meningkatkan Sumber Daya Manusia Yang Berkualitas Dan Berdaya Saing	Pengembangan Sumber Daya Manusia	UPTD Perbekalan Obat dan Alkes	1 paket	48,092,000	Dinas Kesehatan	
1	0	0	2.	0	Penyelenggaraan Rapat Koordinasi dan Konsultasi SKPD	Jumlah Rapat-rapat koordinasi dan konsultasi keluar daerah yang dilaksanakan				1 tahun	29,327,000	29,300,000	29,300,000	Kab. Paser, Tanah Grogot, Tanah Grogot	Dana Transfer Umum - Dana Bagi Hasil	Meningkatkan Sumber Daya Manusia Yang Berkualitas Dan Berdaya Saing	Pengembangan Sumber Daya Manusia	UPTD Perbekalan Obat dan Alkes	1 tahun	32,259,700	Dinas Kesehatan	
1	0	0	2.	0	Pengadaan Barang Milik Daerah Penunjang Urusan						30,000,000	0	0							33,000,000		

1	0	0				PEMENUHAN UPAYA KESEHATAN PERORANGAN DAN UPAYA KESEHATAN MASYARAKAT	presentase fasilitas pelayanan kesehatan UKM dan UKP yang disediakan	%	%	100 %	88,523,800	290,830,680	286,981,420				100 %	97,376,180				
1	0	0	2.	01		Penyediaan Fasilitas Pelayanan Kesehatan untuk UKM dan UKP Kewenangan Daerah Kabupaten/ Kota	Presentase fasilitas pelayanan kesehatan UKM dan UKP yang tersedia	%	%	100 %	3,033,800	205,390,680	201,541,420				100 %	3,337,180				
1	0	0	2.	01	1	Pengadaan Bahan Habis Pakai	Jumlah jenis pengadaan BHP			1 tahun	3,033,800	3,025,680	3,025,680	Kab. Paser, Tanah Grogot, Tanah Grogot	Dana Transfer Umum - Dana Bagi Hasil	Meningkatkan Sumber Daya Manusia Yang Berkualitas Dan Berdaya Saing	Pengembangan Sumber Daya Manusia Pengembangan Sumber Daya Manusia	UPTD Perbekalan Obat dan Alkes	1 tahun	3,337,180	Dinas Kesehatan	
1	0	0	2.	01	2	Distribusi Alat Kesehatan, Obat, Vaksin, Bahan Medis Habis Pakai (BMHP), Makanan dan Minuman ke Puskesmas serta Fasilitas Kesehatan Lainnya	Jumlah alkes, obat, vaksin, BMHP makanan dan UKP Rujukan yang disediakan			1 tahun	1 tahun	0	202,365,000	198,515,740	Kab. Paser, Tanah Grogot, Tanah Grogot	DAK Non Fisik - BOKKB - BOK	Meningkatkan Sumber Daya Manusia Yang Berkualitas Dan Berdaya Saing	Pengembangan Sumber Daya Manusia	UPTD Perbekalan Obat dan Alkes	1 tahun	0	Dinas Kesehatan
1	0	0	2.	02		Penyediaan Layanan Kesehatan untuk UKM dan UKP Rujukan Tingkat Daerah Kabupaten/ Kota	Persentase Layanan Kesehatan untuk UKM dan UKP Rujukan yang disediakan	%	%	100 %	85,490,000	85,440,000	85,440,000						100 %	94,039,000		
																Meningkatkan Sumber						

1	02	02	2.02	34	Operasional Pelayanan Fasilitas Kesehatan Lainnya	cakupan layanan faskes lainnya					1 tahun	85,490,000	85,440,000	85,440,000	Kab. Paser, Tanah Grogot, Tanah Grogot	Dana Transfer Umum - Dana Bagi Hasil	Daya Manusia Yang Berkualitas Dan Berdaya Saing	Pengembangan Sumber Daya Manusia	Puskesmas dan Pusban	1 tahun	94,039,000	Dinas Kesehatan		
1	02	03			PROGRAM PENINGKATAN KAPASITAS SUMBER DAYA MANUSIA KESEHATAN	presentase kebutuhan SDM yang direncanakan untuk UKP dan UKM	%	%			100 %	139,200,000	139,200,000	162,400,000						100 %	162,400,000			
1	02	03	2.02		Perencanaan Kebutuhan dan Pendayagunaan Sumberdaya Manusia Kesehatan untuk UKP dan UKM di Wilayah Kabupaten/ Kota	Presentase kebutuhan SDM yang direncanakan untuk UKP dan UKM	%	%			100 %	139,200,000	139,200,000	162,400,000						100 %	162,400,000			
1	02	03	2.02	02	Pemenuhan Kebutuhan Sumber Daya Manusia Kesehatan sesuai Standar	Jumlah faskes yang memiliki SDM kesehatan sesuai standar					5 orang	139,200,000	139,200,000	162,400,000		Dana Transfer Umum - Dana Bagi Hasil	Meningkatkan Sumber Daya Manusia Yang Berkualitas Dan Berdaya Saing	Pengembangan Sumber Daya Manusia	UPTD Perbekalan Obat dan Alkes	5 orang	162,400,000	Dinas Kesehatan		
1					URUSAN PEMERINTAHAN WAJIB YANG BERKAITAN DENGAN PELAYANAN DASAR																			
1	02				URUSAN PEMERINTAHAN BIDANG KESEHATAN							1,312,260,300	1,292,157,235	1,656,042,635									1,774,279,960	
1	02	01			PROGRAM PENUNJANG URUSAN PEMERINTAHAN DAERAH KABUPATEN /KOTA	Nilai SAKIP Dinas Kesehatan	%	%			50 %	216,960,400	216,873,900	406,272,900							50 %	426,984,000		
1	02	01	2.06		Administrasi Umum Perangkat Daerah	Presentase penyediaan dokumen dan laporan adminitrasi	%	%			100 %	33,670,400	33,632,610	33,632,610							100 %	37,037,440		

1	02	01	2.08	02	Penyediaan Jasa Komunikasi, Sumber Daya Air dan Listrik	Jumlah jasa sumber daya air listrik yang disediakan					12 Bulan	100 %	171,000,000	170,993,730	170,993,730	Kab. Paser, Tanah Grogot, Tanah Grogot	Dana Transfer Umum - Dana Bagi Hasil	Meningkatkan Sumber Daya Manusia Yang Berkualitas Dan Berdaya Saing	Pengembangan Sumber Daya Manusia	UPTD. Labkes da Kab. Paser	100 %	188,100,000	Dinas Kesehatan
1	02	01	2.08	03	Penyediaan Jasa Peralatan dan Perlengkapan Kantor	Jumlah jasa peralatan dan perlengkapan kantor yang disediakan					9 Buah	100 %	5,490,000	5,490,000	194,889,000	Kab. Paser, Tanah Grogot, Tanah Grogot	Dana Transfer Umum - Dana Bagi Hasil	Meningkatkan Sumber Daya Manusia Yang Berkualitas Dan Berdaya Saing	Pengembangan Sumber Daya Manusia	UPTD. Labkes da Kab. Paser	100 %	194,889,000	Dinas Kesehatan
1	02	01	2.09		Pemeliharaan Barang Milik Daerah Penunjang Urusan Pemerintahan Daerah	Presentase barang milik daerah yang terpelihara	%	%			100 %		6,600,000	6,557,560	6,557,560						100 %	6,557,560	
1	02	01	2.09	02	Penyediaan Jasa Pemeliharaan, Biaya Pemeliharaan, Pajak, dan Perizinan Kendaraan Dinas Operasional atau Lapangan	Jumlah jasa kendaraan roda empat operasional lapangan yang tersedia					1 Tahun	100 %	6,600,000	6,557,560	6,557,560	Kab. Paser, Tanah Grogot, Tanah Grogot	Dana Transfer Umum - Dana Bagi Hasil	Meningkatkan Sumber Daya Manusia Yang Berkualitas Dan Berdaya Saing	Pengembangan Sumber Daya Manusia	UPTD. Labkes da Kab. Paser	100 %	6,557,560	Dinas Kesehatan
1	02	02			PROGRAM PEMENUHAN UPAYA KESEHATAN PERORANGAN DAN UPAYA KESEHATAN MASYARAKAT	Presentase pemenuhan layanan UKM dan UKP	%	%			100 %		785,099,900	765,083,335	883,069,735						100 %	980,595,960	
1	02	02	2.02		Penyediaan Layanan Kesehatan untuk UKM dan UKP Rujukan Tingkat	Persentase Layanan Kesehatan untuk UKM dan UKP Rujukan yang	%	%			100 %		785,099,900	765,083,335	883,069,735						100 %	980,595,960	

				Daerah Kabupaten/ Kota	disediakan																	
1	0	0	2.	2	Deteksi Dini Penyalahgunaan NAPZA di Fasyankes dan Sekolah	Jumlah pengguna napza di fasyankes dan sekolah				500 Sampel	60%	20,446,000	20,444,150	20,444,150	Kab. Paser, Tanah Grogot, Tanah Grogot	Dana Transfer Umum - Dana Bagi Hasil	Meningkatkan Sumber Daya Manusia Yang Berkualitas Dan Berdaya Saing	Pengembangan Sumber Daya Manusia	UPTD. Labkes da Kab. Paser	30 %	22,490,600	Dinas Kesehatan
1	0	0	2.	3	Operasional Pelayanan Fasilitas Kesehatan Lainnya	Cakupan layanan Faskes lainnya				12 Bulan	0	754,653,900	734,639,185	734,639,185	Kab. Paser, Tanah Grogot, Tanah Grogot	Dana Transfer Umum - Dana Bagi Hasil	Meningkatkan Sumber Daya Manusia Yang Berkualitas Dan Berdaya Saing	Pengembangan Sumber Daya Manusia	UPTD. Labkes da Kab. Paser	0	830,118,960	Dinas Kesehatan
1	0	0	2.	3	Pelaksanaan Akreditasi Fasilitas Kesehatan di Kabupaten/ Kota	Jumlah Faskes yang memiliki SDM kesehatan Sesuai Standar				6 Jenis Pemeriksaan	40%	10,000,000	10,000,000	127,986,400	Kab. Paser, Tanah Grogot, Tanah Grogot	Dana Transfer Umum - Dana Bagi Hasil	Meningkatkan Sumber Daya Manusia Yang Berkualitas Dan Berdaya Saing	Pengembangan Sumber Daya Manusia	UPTD. Labkes da Kab. Paser	40 %	127,986,400	Dinas Kesehatan
1	0	0			PROGRAM PENINGKATAN KAPASITAS SUMBER DAYA MANUSIA KESEHATAN	Presentase peningkatan kapasitas SDM kesehatan	%	%			100 %	310,200,000	310,200,000	366,700,000						100 %	366,700,000	
1	0	0	2.		Perencanaan Kebutuhan dan Pendayagunaan Sumberdaya Manusia Kesehatan untuk UKP dan UKM di Wilayah Kabupaten/ Kota	Presentase kebutuhan SDM yang direncanakan untuk UKP dan UKM	%	%			100 %	310,200,000	310,200,000	366,700,000						100 %	366,700,000	
					Pemenuhan Kebutuhan										Kab.	Dana	Meningkatkan Sumber Daya	Pengemba				

1	0	0	2	0	Sumber Daya Manusia Kesehatan sesuai Standar	Jumlah Faskes yang memiliki SDM Kesehatan sesuai standar				10 Orang	10 Orang	310,200,000	310,200,000	366,700,000	Paser, Tanah Grogot, Tanah Grogot	Transfer Umum - Dana Bagi Hasil	Manusia Yang Berkualitas Dan Berdaya Saing	ngan Sumber Daya Manusia	UPTD. Labkes da Kab. Paser	10 Orang	366,700,000	Dinas Kesehatan	
1	URUSAN PEMERINTAHAN WAJIB YANG BERKAITAN DENGAN PELAYANAN DASAR																						
1	0	URUSAN PEMERINTAHAN BIDANG KESEHATAN										1,435,613,716	1,319,534,423	1,533,589,213						1,805,824,795			
1	0	0	1		PROGRAM PENUNJANG URUSAN PEMERINTAHAN DAERAH KABUPATEN/KOTA	Presentase pemenuhan urusan penunjang pemerintah daerah			Persen	Persen	100 Persen	498,366,216	392,302,046	399,854,636						100 Persen	558,598,387		
1	0	0	2	06	Administrasi Umum Perangkat Daerah	Presentase penyediaan dokumen dan laporan adminitrasi umum			Persen	Persen	100 Persen	230,766,200	142,008,403	149,560,993						100 Persen	264,238,370		
1	0	0	2	06	1	Penyediaan Komponen Instalasi Listrik/Penerangan Bangunan Kantor	Jumlah Paket Komponen Instalasi Listrik/Penerangan Bangunan Kantor yang Disediakan				12 Bulan	1 Paket	11,668,700	11,584,800	11,584,800	Kab. Paser, Batu Engau, Kerang	Dana Transfer Umum-Dana Alokasi Umum	Meningkatkan Sumber Daya Manusia Yang Berkualitas Dan Berdaya Saing	Pengembangan Sumber Daya Manusia	Rumah Sakit Pratama Batu Engau	1 Paket	12,835,570	Dinas Kesehatan
1	0	0	2	06	2	Penyediaan Peralatan dan Perlengkapan Kantor	Jumlah Paket Peralatan dan Perlengkapan Kantor yang Disediakan				12 Bulan	1 Paket	101,948,600	14,052,240	14,052,240	Kab. Paser, Batu Engau, Kerang	Dana Transfer Umum-Dana Alokasi Umum	Meningkatkan Sumber Daya Manusia Yang Berkualitas Dan Berdaya Saing	Pengembangan Sumber Daya Manusia	Rumah Sakit Pratama Batu Engau	1 Paket	112,143,460	Dinas Kesehatan
1	0	0	2	06	4	Penyediaan Bahan Logistik Kantor	Jumlah Paket Bahan Logistik Kantor yang Disediakan				12 Bulan	1 Paket	56,270,400	56,067,113	56,067,113	Kab. Paser, Batu Engau, Kerang	Dana Transfer Umum-Dana Alokasi Umum	Meningkatkan Sumber Daya Manusia Yang Berkualitas Dan Berdaya Saing	Pengembangan Sumber Daya Manusia	Rumah Sakit Pratama Batu Engau	1 Paket	61,897,440	Dinas Kesehatan
																		Meningkatkan Sumber					

1	02	01	206	05	Penyediaan Barang Cetak dan Penggandaan	Jumlah Paket Barang Cetak dan Penggandaan yang Disediakan				12 Bulan	1 Paket	4,869,500	4,836,250	4,836,250	Kab. Paser, Batu Engau, Kerang	Dana Transfer Umum-Dana Alokasi Umum	Daya Manusia Yang Berkualitas Dan Berdaya Saing	Pengembangan Sumber Daya Manusia	Rumah Sakit Pratama Batu Engau	1 Paket	5,356,450	Dinas Kesehatan
1	02	01	206	09	Penyelenggaraan Rapat Koordinasi dan Konsultasi SKPD	Jumlah Laporan Penyelenggaraan Rapat Koordinasi dan Konsultasi SKPD				12 Bulan	10 Laporan	56,009,000	55,468,000	63,020,590	Kab. Paser, Batu Engau, Kerang	Dana Transfer Umum-Dana Alokasi Umum	Meningkatkan Sumber Daya Manusia Yang Berkualitas Dan Berdaya Saing	Pengembangan Sumber Daya Manusia	Rumah Sakit Pratama Batu Engau	10 Laporan	72,005,450	Dinas Kesehatan
1	02	01	208		Penyediaan Jasa Penunjang Urusan Pemerintahan Daerah	Presentase jasa penunjang urusan pemerintah daerah yang tersedia	Persen	Persen			100 Persen	199,492,416	197,996,740	197,996,740						100 Persen	219,441,657	
1	02	01	208	02	Penyediaan Jasa Komunikasi, Sumber Daya Air dan Listrik	Jumlah Laporan Penyediaan Jasa Komunikasi, Sumber Daya Air dan Listrik yang Disediakan				12 Bulan	12 Laporan	199,492,416	197,996,740	197,996,740	Kab. Paser, Batu Engau, Kerang	Dana Transfer Umum-Dana Alokasi Umum	Meningkatkan Sumber Daya Manusia Yang Berkualitas Dan Berdaya Saing	Pengembangan Sumber Daya Manusia	Rumah Sakit Pratama Batu Engau	12 Laporan	219,441,657	Dinas Kesehatan
1	02	01	209		Pemeliharaan Barang Milik Daerah Penunjang Urusan Pemerintahan Daerah	Presentase barang milik daerah yang terpelihara	Persen	Persen			100 Persen	68,107,600	52,296,903	52,296,903						100 Persen	74,918,360	
1	02	01	209	02	Penyediaan Jasa Pemeliharaan, Biaya Pemeliharaan, Pajak, dan Perizinan Kendaraan Dinas Operasional atau Lapangan	Jumlah Kendaraan Dinas Operasional atau Lapangan yang Dipelihara dan dibayarkan Pajak dan Perizinannya				12 Bulan	3 Unit	18,107,600	17,849,903	17,849,903	Kab. Paser, Batu Engau, Kerang	Dana Transfer Umum-Dana Alokasi Umum	Meningkatkan Sumber Daya Manusia Yang Berkualitas Dan Berdaya Saing	Pengembangan Sumber Daya Manusia	Rumah Sakit Pratama Batu Engau	3 Unit	19,918,360	Dinas Kesehatan
															Dana	Meningkatkan Sumber						

1	0	0	2.	0	Pemeliharaan Peralatan dan Mesin Lainnya	Jumlah Peralatan dan Mesin Lainnya yang				12 Bulan	2 Unit	50,000,000	34,447,000	34,447,000	Kab. Paser, Batu Engau, Kerang	Transfer Umum-Dana Alokasi Umum	Daya Manusia Yang Berkualitas Dan Berdaya Saing	Pengembangan Sumber Daya Manusia	Rumah Sakit Pratama Batu Engau	2 Unit	55,000,000	Dinas Kesehatan
1	0	0	2.	0	PROGRAM PEMENUHAN UPAYA KESEHATAN PERORANGAN DAN UPAYA KESEHATAN MASYARAKAT	Presentase pemenuhan layanan UKM dan UKP	Persen	Persen			100 Persen	667,247,500	927,232,377	1,133,734,577						100 Persen	1,247,226,408	
1	0	0	2.	0	Penyediaan Fasilitas Pelayanan Kesehatan untuk UKM dan UKP Kewenangan Daerah Kabupaten/Kota	Presentase fasilitas pelayanan kesehatan UKM dan UKP yang tersedia	Persen	Persen			80 Persen	610,567,500	610,451,387	600,459,887						80 Persen	660,624,249	
1	0	0	2.	0	Pengadaan Alat Kesehatan/Alat Penunjang Medik Fasilitas Pelayanan Kesehatan	Persentase ketersediaan Alat Kesehatan/Alat Penunjang Medik Fasilitas Pelayanan Kesehatan				12 Bulan	55 Persen	110,567,500	110,550,718	110,550,718	Kab. Paser, Batu Engau, Kerang	Dana Transfer Umum-Dana Alokasi Umum	Meningkatkan Sumber Daya Manusia Yang Berkualitas Dan Berdaya Saing	Pengembangan Sumber Daya Manusia	Rumah Sakit Pratama Batu Engau	55 Persen	121,624,250	Dinas Kesehatan
1	0	0	2.	0	Pengadaan Obat, Vaksin	Jumlah Obat dan Vaksin yang Disediakan				12 Bulan	2 Paket	386,696,226	386,695,098	386,695,098	Kab. Paser, Batu Engau, Kerang	Dana Transfer Umum-Dana Alokasi Umum	Meningkatkan Sumber Daya Manusia Yang Berkualitas Dan Berdaya Saing	Pengembangan Sumber Daya Manusia	Rumah Sakit Pratama Batu Engau	2 Paket	425,365,848	Dinas Kesehatan
1	0	0	2.	0	Pengadaan Bahan Habis Pakai	Jumlah Bahan Habis Pakai yang Disediakan				12 Bulan	2 Paket	103,303,774	103,214,071	103,214,071	Kab. Paser, Batu Engau, Kerang	Dana Transfer Umum-Dana Alokasi Umum	Meningkatkan Sumber Daya Manusia Yang Berkualitas Dan Berdaya Saing	Pengembangan Sumber Daya Manusia	Rumah Sakit Pratama Batu Engau	2 Paket	113,634,151	Dinas Kesehatan

1	02	02	2.01	20	Pemeliharaan Rutin dan Berkala Alat Kesehatan/Alat Penunjang Medik Fasilitas Pelayanan Kesehatan	Persentase Alat Kesehatan/Alat Penunjang Medik Fasilitas Kesehatan yang Terpelihara Sesuai Standar				12 Bulan	30 Persen	10,000,000	9,991,500	0	Kab. Paser, Batu Engau, Kerang	Dana Transfer Umum-Dana Alokasi Umum	Meningkatkan Sumber Daya Manusia Yang Berkualitas Dan Berdaya Saing	Pengembangan Sumber Daya Manusia	Rumah Sakit Pratama Batu Engau	30 Persen	0	Dinas Kesehatan		
1	02	02	2.02		Penyediaan Layanan Kesehatan untuk UKM dan UKP Rujukan Tingkat Daerah Kabupaten/Kota	Presentase layanan kesehatan UKM dan UKP rujukan yang tersedia	Persen		Persen		85 Persen	326,680,000	316,780,990	533,274,690						85 Persen	586,602,159			
1	02	02	2.02	6	Pengelolaan Jaminan Kesehatan Masyarakat	Jumlah Dokumen Hasil Pengelolaan Jaminan Kesehatan Masyarakat				12 Bulan	9 Dokumen	180,000,000	179,990,990	323,964,690	Kab. Paser, Batu Engau, Kerang	LAIN-LAIN PENDAPATAN DAERAH YANG SAHAL	Meningkatkan Sumber Daya Manusia Yang Berkualitas Dan Berdaya Saing	Pengembangan Sumber Daya Manusia	Rumah Sakit Pratama Batu Engau	9 Dokumen	356,361,159	Dinas Kesehatan		
1	02	02	2.02	3	Operasional Pelayanan Rumah Sakit	Jumlah Dokumen Operasional Pelayanan Rumah					4 Dokumen	116,680,000	136,790,000	209,310,000	Kab. Paser, Batu Engau, Kerang	Dana Transfer Umum-Dana Alokasi Umum	Meningkatkan Sumber Daya Manusia Yang Berkualitas Dan Berdaya Saing	Pengembangan Sumber Daya Manusia	Rumah Sakit Pratama Batu Engau	4 Dokumen	330,241,000	Dinas Kesehatan		
1					URUSAN PEMERINTAHAN WAJIB YANG BERKAITAN DENGAN PELAYANAN DASAR																			
1	02				URUSAN PEMERINTAHAN BIDANG KESEHATAN							2,434,081,016	3,277,337,786	3,821,335,332									4,471,105,341	
1	02	01			PROGRAM PENUNJANG URUSAN PEMERINTAHAN DAERAH KABUPATEN/KOTA	Nilai SAKIP Dinas Kesehatan	0		0		C 0	483,636,355	483,530,900	435,827,013							C 0	737,570,944		
1	02	01	2.06		Administrasi Umum Perangkat Daerah	Presentase penyediaan dokumen dan laporan adminitrasi	%		%		100 %	256,461,315	256,350,150	279,220,263							100 %	307,142,399		

1	02	01	2.08	2	Penyediaan Jasa Komunikasi, Sumber Daya Air dan Listrik	Laporan Penyediaan Jasa Komunikasi, Sumber Daya Air dan Listrik yang Disediakan				100 %	3 Laporan	172,780,250	172,779,870	117,639,870	Kab. Paser, Tanah Grogot, Tanah Grogot	Dana Transfer Umum-Dana Alokasi Umum	an Sumber Daya Manusia Yang Berkualitas Dan Berdaya Saing	Pengembangan Sumber Daya Manusia	Puskesmas Tanah Grogot	3 Laporan	129,403,857	Dinas Kesehatan
1	02	01	2.09		Pemeliharaan Barang Milik Daerah Penunjang Urusan Pemerintahan Daerah	Presentase barang milik daerah (BMD) yang terpelihara.	%		%		100 %	52,954,790	52,960,880	37,526,880						100 %	299,440,688	
1	02	01	2.09	1	Penyediaan Jasa Pemeliharaan, Biaya Pemeliharaan dan Pajak Kendaraan Perorangan Dinas atau Kendaraan Dinas Jabatan	Jumlah Kendaraan Perorangan Dinas atau Kendaraan Dinas Jabatan yang Dipelihara dan dibayarkan Pajaknya				100 %	2 Unit	39,674,790	39,680,880	26,076,880	Kab. Paser, Tanah Grogot, Tanah Grogot	Dana Transfer Umum-Dana Alokasi Umum	Meningkatkan Sumber Daya Manusia Yang Berkualitas Dan Berdaya Saing	Pengembangan Sumber Daya Manusia	Puskesmas Tanah Grogot	2 Unit	286,845,688	Dinas Kesehatan
1	02	01	2.09	6	Pemeliharaan Peralatan dan Mesin Lainnya	Jumlah Peralatan dan Mesin Lainnya yang Dipelihara				100 %	20 Unit	13,280,000	13,280,000	11,450,000	Kab. Paser, Tanah Grogot, Tanah Grogot	Dana Transfer Umum-Dana Alokasi Umum	Meningkatkan Sumber Daya Manusia Yang Berkualitas Dan Berdaya Saing	Pengembangan Sumber Daya Manusia	Puskesmas Tanah Grogot	20 Unit	12,595,000	Dinas Kesehatan
1	02	02			PROGRAM PEMENUHAN KESEHATAN PERORANGAN DAN UPAYA KESEHATAN MASYARAKAT	Presentase pemenuhan layanan UKM dan UKP	%		%		100 %	1,611,444,661	2,419,106,886	2,954,408,319						100 %	3,259,324,397	
1	02	02	2.01		Penyediaan Fasilitas Pelayanan Kesehatan untuk UKM dan UKP Kewenangan Daerah	Presentase fasilitas pelayanan kesehatan UKM dan UKP yang tersedia	%		%		100 %	16,018,400	16,024,713	109,924,700						100 %	120,917,170	

				Kabupaten/ Kota																		
1	0	0	2.	1	Pemeliharaan Sarana Fasilitas Pelayanan Kesehatan	Jumlah Sarana Fasilitas Pelayanan Kesehatan Yang Dilakukan Pemeliharaan				100 %	1 Unit	16,018,400	16,024,713	109,924,700	Kab. Paser, Tanah Grogot, Tanah Grogot	Dana Transfer Umum-Dana Alokasi Umum	Meningkatkan Sumber Daya Manusia Yang Berkualitas Dan Berdaya Saing	Pengembangan Sumber Daya Manusia	Puskesmas Tanah Grogot	1 Unit	120,917,170	Dinas Kesehatan
1	0	0	2.	02	Penyediaan Layanan Kesehatan untuk UKM dan UKP Rujukan Tingkat Daerah Kabupaten/Kota	Persentase Layanan Kesehatan untuk UKM dan UKP Rujukan yang disediakan	%		%	100 %		1,592,281,861	2,372,976,573	2,844,483,619						100 %	3,108,749,467	
1	0	0	2.	0	Pengelolaan Pelayanan Kesehatan Ibu Hamil	Jumlah Ibu Hamil yang Mendapatkan Pelayanan Kesehatan Sesuai Standar				100 %	1165 Orang	0	12,309,000	10,760,000	Kab. Paser, Tanah Grogot, Tanah Grogot	DAK Non Fisik - BOKKB - BOK	Meningkatkan Sumber Daya Manusia Yang Berkualitas Dan Berdaya Saing	Pengembangan Sumber Daya Manusia Pengembangan Sumber Daya Manusia	Puskesmas Tanah Grogot	1165 Orang	1,836,000	Dinas Kesehatan
1	0	0	2.	0	Pengelolaan Pelayanan Kesehatan Bayi Baru Lahir	Jumlah Bayi Baru Lahir yang Mendapatkan Pelayanan Kesehatan Sesuai Standar				100 %	1072 orang	0	2,200,000	2,420,000	Kab. Paser, Tanah Grogot, Tanah Grogot	DAK Non Fisik - BOKKB - BOK	Meningkatkan Sumber Daya Manusia Yang Berkualitas Dan Berdaya Saing	Pengembangan Sumber Daya Manusia	Puskesmas Tanah Grogot	1072 orang	2,420,000	Dinas Kesehatan
1	0	0	2.	0	Pengelolaan Pelayanan Kesehatan Balita	Jumlah Balita yang Mendapatkan Pelayanan Kesehatan Sesuai Standar				100 %	3614 Orang	0	31,626,000	31,350,000	Kab. Paser, Tanah Grogot, Tanah Grogot	DAK Non Fisik - BOKKB - BOK	Meningkatkan Sumber Daya Manusia Yang Berkualitas Dan Berdaya Saing	Pengembangan Sumber Daya Manusia	Puskesmas Tanah Grogot	3614 Orang	4,788,600	Dinas Kesehatan
1	0	0	2.	0	Pengelolaan Pelayanan Kesehatan pada Usia	Jumlah Anak Usia Pendidikan Dasar yang Mendapatkan				100 %	1200 Orang	0	31,050,000	9,790,000	Kab. Paser, Tanah Grogot,	DAK Non Fisik - BOKKB	Meningkatkan Sumber Daya Manusia Yang	Pengembangan Sumber	Puskesmas Tanah	1200 Orang	0,769,000	Dinas Kesehatan

				Pendidikan Dasar	Pelayanan Kesehatan Sesuai Standar								Tanah Grogot	- BOK	Berkualitas Dan Berdaya Saing	Daya Manusia	Grogot					
1	02	02	2.02	06	Pengelolaan Pelayanan Kesehatan pada Usia Produktif	Jumlah Penduduk Usia Produktif yang Mendapatkan Pelayanan Kesehatan Sesuai Standar					5740 Orang	0	0	25,250,000	Kab. Paser, Tanah Grogot, Tanah Grogot	DAK Non Fisik - BOKKB - BOK	Meningkatkan Sumber Daya Manusia Yang Berkualitas Dan Berdaya Saing	Pengembangan Sumber Daya Manusia	Puskesmas Tanah Grogot	5740 Orang	27,775,000	Dinas Kesehatan
1	02	02	2.02	00	Pengelolaan Pelayanan Kesehatan Orang dengan Gangguan Jiwa Berat	Jumlah orang dengan gangguan Jiwa berat yang mendapatkan pelayanan sesuai standart			100 %		60 Orang	0	2,200,000	0	Kab. Paser, Tanah Grogot, Tanah Grogot	DAK Non Fisik - BOKKB - BOK	Meningkatkan Sumber Daya Manusia Yang Berkualitas Dan Berdaya Saing	Pengembangan Sumber Daya Manusia	Puskesmas Tanah Grogot	60 Orang	2,420,000	Dinas Kesehatan
1	02	02	2.02	01	Pengelolaan Pelayanan Kesehatan Orang Terduga Tuberkulosis	Jumlah Orang Terduga Menderita Tuberkulosis yang Mendapatkan Pelayanan Sesuai Standar			100 %		741 Orang	0	14,438,000	15,730,000	Kab. Paser, Tanah Grogot, Tanah Grogot	DAK Non Fisik - BOKKB - BOK	Meningkatkan Sumber Daya Manusia Yang Berkualitas Dan Berdaya Saing	Pengembangan Sumber Daya Manusia	Puskesmas Tanah Grogot	741 Orang	15,881,800	Dinas Kesehatan
1	02	02	2.02	02	Pengelolaan Pelayanan Kesehatan Orang dengan Risiko Terinfeksi HIV	Jumlah Orang Terduga Menderita HIV yang Mendapatkan Pelayanan Sesuai Standar			100 %		1962 Orang	0	6,600,000	6,270,000	Kab. Paser, Tanah Grogot, Tanah Grogot	DAK Non Fisik - BOKKB - BOK	Meningkatkan Sumber Daya Manusia Yang Berkualitas Dan Berdaya Saing	Pengembangan Sumber Daya Manusia	Puskesmas Tanah Grogot	1962 Orang	7,290,800	Dinas Kesehatan
1	02	02	2.02	03	Pengelolaan Pelayanan Kesehatan bagi Penduduk pada Kondisi Kejadian Luar Biasa (KLB)	Jumlah Dokumen Hasil Pengelolaan Pelayanan Kesehatan bagi Penduduk pada Kondisi Kejadian Luar Biasa (KLB) Sesuai Standar			100 %		1 Dokumen	0	110,130,000	136,250,000	Kab. Paser, Tanah Grogot, Tanah Grogot	DAK Non Fisik - BOKKB - BOK	Meningkatkan Sumber Daya Manusia Yang Berkualitas Dan Berdaya Saing	Pengembangan Sumber Daya Manusia	Puskesmas Tanah Grogot	1 Dokumen	121,143,000	Dinas Kesehatan
					Pengelolaan	Jumlah Dokumen Hasil									Kab. Paser,	DAK	Meningkatkan Sumber Daya	Pengemba	Puskes			

1	0	0	2.	1	Pelayanan Kesehatan Gizi Masyarakat	Pengelolaan Pelayanan Kesehatan Gizi Masyarakat				100 %	1 Dokumen	0	94,330,000	93,701,000	Tanah Grogot, Tanah Grogot	Non Fisik - BOKKB - BOK	Manusia Yang Berkualitas Dan Berdaya Saing	ngan Sumber Daya Manusia	mas Tanah Grogot	1 Dokumen	103,775,100	Dinas Kesehatan	
1	0	0	2.	1	Pengelolaan Pelayanan Kesehatan Kerja dan Olahraga	Jumlah Dokumen Hasil Pengelolaan Pelayanan Kesehatan Kerja dan Olahraga				100 %	1 Dokumen	0	6,558,000	6,558,000	Kab. Paser, Tanah Grogot, Tanah Grogot	DAK Non Fisik - BOKKB - BOK	Meningkatkan Sumber Daya Manusia Yang Berkualitas Dan Berdaya Saing	Pengembangan Sumber Daya Manusia	Puskesmas Tanah Grogot	1 Dokumen	7,218,200	Dinas Kesehatan	
1	0	0	2.	1	Pengelolaan Pelayanan Kesehatan Lingkungan	Jumlah Dokumen Hasil Pengelolaan Pelayanan Kesehatan Lingkungan				100 %	1 Dokumen	0	14,000,000	13,310,000	Kab. Paser, Tanah Grogot, Tanah Grogot	DAK Non Fisik - BOKKB - BOK	Meningkatkan Sumber Daya Manusia Yang Berkualitas Dan Berdaya Saing	Pengembangan Sumber Daya Manusia	Puskesmas Tanah Grogot	1 Dokumen	15,400,000	Dinas Kesehatan	
1	0	0	2.	1	Pengelolaan Pelayanan Promosi Kesehatan	Jumlah Dokumen Hasil Pengelolaan Pelayanan Promosi Kesehatan				100 %	1 Dokumen	0	48,373,940	48,373,940	Kab. Paser, DAK Semua Kecamatan, Semua Kelurahan	DAK Non Fisik - BOKKB - BOK	Meningkatkan Sumber Daya Manusia Yang Berkualitas Dan Berdaya Saing	Pengembangan Sumber Daya Manusia	Puskesmas Tanah Grogot	1 Dokumen	53,211,620	Dinas Kesehatan	
1	0	0	2.	2	Pengelolaan Surveilans Kesehatan	Jumlah Dokumen Hasil Pengelolaan Surveilans Kesehatan				100 %	1 Dokumen	0	5,556,000	17,770,000	Kab. Paser, Tanah Grogot, Tanah Grogot	DAK Non Fisik - BOKKB - BOK	Meningkatkan Sumber Daya Manusia Yang Berkualitas Dan Berdaya Saing	Pengembangan Sumber Daya Manusia	Puskesmas Tanah Grogot	1 Dokumen	6,111,600	Dinas Kesehatan	
1	0	0	2.	2	Pengelolaan Pelayanan Kesehatan Jiwa dan NAPZA	Jumlah dokumen Pelayanan Kesehatan Jiwa dan NAPZA				100 %	1 Dokumen	0	11,056,000	0	Kab. Paser, Tanah Grogot, Tanah Grogot	DAK Non Fisik - BOKKB - BOK	Meningkatkan Sumber Daya Manusia Yang Berkualitas Dan Berdaya Saing	Pengembangan Sumber Daya Manusia	Puskesmas Tanah Grogot	1 Dokumen	7,260,000	Dinas Kesehatan	
					Pengelolaan	Jumlah Dokumen Hasil									Kab. Paser,	Dana Transfer	Meningkatkan Sumber Daya	Pengemba	Puskes				

1	0	0	2.	2	Upaya Kesehatan Khusus	Pengelolaan Pelayanan Kesehatan Khusus				100 %	1 Dokumen	46,310,000	46,310,000	25,360,000	Tanah Grogot, Tanah Grogot	Umum-Dana Alokasi Umum	Manusia Yang Berkualitas Dan Berdaya Saing	ngan Sumber Daya Manusia	mas Tanah Grogot	1 Dokumen	27,896,000	Dinas Kesehatan
1	0	0	2.	2	Pelayanan Kesehatan Penyakit Menular dan Tidak Menular	Jumlah Dokumen Hasil Pelayanan Kesehatan Penyakit Menular dan Tidak Menular				100 %	1 Dokumen	0	363,020,000	139,470,000	Kab. Paser, Tanah Grogot, Tanah Grogot	DAK Non Fisik - BOKKB - BOK	Meningkatkan Sumber Daya Manusia Yang Berkualitas Dan Berdaya Saing	Pengembangan Sumber Daya Manusia	Puskesmas Tanah Grogot	1 Dokumen	44,705,000	Dinas Kesehatan
1	0	0	2.	2	Pengelolaan Jaminan Kesehatan Masyarakat	Jumlah Dokumen Hasil Pengelolaan Jaminan Kesehatan Masyarakat				100 %	15 Dokumen	1,461,227,916	1,452,801,103	2,190,236,709	Kab. Paser, Tanah Grogot, Tanah Grogot	Dana Transfer Umum-Dana Alokasi Umum	Meningkatkan Sumber Daya Manusia Yang Berkualitas Dan Berdaya Saing	Pengembangan Sumber Daya Manusia	Puskesmas Tanah Grogot	15 Dokumen	2,409,260,380	Dinas Kesehatan
1	0	0	2.	2	Pengambilan dan Pengiriman Spesimen Penyakit Potensial KLB ke Laboratorium Rujukan/Nasional	Jumlah Spesimen Penyakit Potensial Kejadian Luar Biasa (KLB) ke Laboratorium Rujukan/Nasional yang Didistribusikan				100 %	50 spesimen	0	30,175,000	0	Kab. Paser, Tanah Grogot, Tanah Grogot	DAK Non Fisik - BOKKB - BOK	Meningkatkan Sumber Daya Manusia Yang Berkualitas Dan Berdaya Saing	Pengembangan Sumber Daya Manusia	Puskesmas Tanah Grogot	50 spesimen	44,465,000	Dinas Kesehatan
1	0	0	2.	3	Operasional Pelayanan Puskesmas	Jumlah Dokumen Operasional Pelayanan Puskesmas				100 %	1 Dokumen	57,264,845	57,264,580	46,862,480	Kab. Paser, Tanah Grogot, Tanah Grogot	Dana Transfer Umum-Dana Alokasi Umum	Meningkatkan Sumber Daya Manusia Yang Berkualitas Dan Berdaya Saing	Pengembangan Sumber Daya Manusia	Puskesmas Tanah Grogot	1 Dokumen	51,548,728	Dinas Kesehatan
1	0	0	2.	3	Investigasi Awal Kejadian Tidak Diharapkan (Kejadian Ikutan Pasca Imunisasi dan Pemberian Obat Massal)	Jumlah Laporan Hasil Investigasi Awal Kejadian Tidak Diharapkan (Kejadian Ikutan Pasca Imunisasi dan Pemberian Obat Massal)				100 %	1 Dokumen	0	5,500,000	0	Kab. Paser, Tanah Grogot, Tanah Grogot	DAK Non Fisik - BOKKB - BOK	Meningkatkan Sumber Daya Manusia Yang Berkualitas Dan Berdaya Saing	Pengembangan Sumber Daya Manusia	Puskesmas Tanah Grogot	1 Dokumen	6,050,000	Dinas Kesehatan

1	02	02	2.02	37	Pelaksanaan Kewaspadaan Dini dan Respon Wabah	Jumlah Dokumen Hasil Pelaksanaan Kewaspadaan Dini dan Respon Wabah				100 %	1 Dokumen	27,479,100	27,478,950	15,778,950	Kab. Paser, Tanah Grogot, Tanah Grogot	Dana Transfer Umum-Dana Alokasi Umum	Meningkatkan Sumber Daya Manusia Yang Berkualitas Dan Berdaya Saing	Pengembangan Sumber Daya Manusia	Puskesmas Tanah Grogot	1 Dokumen	17,356,845	Dinas Kesehatan
1	02	02	2.02	39	Pengelolaan Pelayanan Kesehatan Dasar Melalui Pendekatan Keluarga	Jumlah Keluarga yang Sudah Dikunjungi dan Diintervensi Masalah kesehatannya oleh Tenaga Kesehatan Puskesmas					50 Keluarga	0	0	9,242,540	Kab. Paser, Tanah Grogot, Tanah Grogot	DAK Non Fisik - BOKKB - BOK	Meningkatkan Sumber Daya Manusia Yang Berkualitas Dan Berdaya Saing	Pengembangan Sumber Daya Manusia	Puskesmas Tanah Grogot	50 Keluarga	10,166,794	Dinas Kesehatan
1	02	02	2.03		Penyelenggaraan Sistem Informasi Kesehatan secara Terintegrasi	Persentase Sistem Informasi Kesehatan yang terintegrasi	%		%		100 %	0	26,961,600	0						100 %	29,657,760	
1	02	02	2.03	01	Pengelolaan Data dan Informasi Kesehatan	Jumlah Dokumen Hasil Pengelolaan Data dan Informasi Kesehatan				100 %	1 Dokumen	0	26,961,600	0	Kab. Paser, Tanah Grogot, Tanah Grogot	DAK Non Fisik - BOKKB - BOK	Meningkatkan Sumber Daya Manusia Yang Berkualitas Dan Berdaya Saing	Pengembangan Sumber Daya Manusia	Puskesmas Tanah Grogot	1 Dokumen	29,657,760	Dinas Kesehatan
1	02	02	2.04		Penerbitan Izin Rumah Sakit Kelas C, D dan Fasilitas Pelayanan Kesehatan Tingkat Daerah Kabupaten/ Kota	Persentase rekomendasi Izin Rumah Sakit Kelas C dan D dan Fasilitas Pelayanan Kesehatan yang diterbitkan	%		%		100 %	3,144,400	3,144,000	0						100 %	0	
1	02	02	2.04	03	Peningkatan Mutu Pelayanan Fasilitas Kesehatan	Tersedianya Peningkatan Mutu Pelayanan Fasilitas Kesehatan				100 %	100 %	3,144,400	3,144,000	0	Kab. Paser, Tanah Grogot, Tanah Grogot	Dana Transfer Umum-Dana Alokasi Umum	Meningkatkan Sumber Daya Manusia Yang Berkualitas Dan Berdaya Saing	Pengembangan Sumber Daya Manusia	Puskesmas Tanah Grogot	100 %	0	Dinas Kesehatan

2	1	06	1	angan Bangunan Kantor	listrik/penerangan bangunan kantor yang tersedia									Grogot, Senaker	Dana Alokasi Umum	Berkualitas Dan Berdaya Saing	Daya Manusia	masyar akat				Kesehatan
1	0	0	2.	0	Penyediaan Peralatan dan Perlengkap an Kantor	Jumlah peralatan dan perlengkapan kantor yang tersedia				100 %	20,258,040	20,015,280	24,633,380	Kab. Paser, Tanah Grogot, Senaker	Dana Transfer Umum- Dana Alokasi Umum	Meningkatk an Sumber Daya Manusia Yang Berkualitas Dan Berdaya Saing	Pengemba ngan Sumber Daya Manusia	ASN dan masyar akat	100 %	22,000,000	Dinas Kesehatan	
1	0	0	2.	0	Penyediaan Bahan Logistik Kantor	Jumlah bahan logistik kantor yang tersedia				100 %	36,994,000	36,972,580	36,972,580	Kab. Paser, Tanah Grogot, Senaker	Dana Transfer Umum- Dana Alokasi Umum	Meningkatk an Sumber Daya Manusia Yang Berkualitas Dan Berdaya Saing	Pengemba ngan Sumber Daya Manusia	ASN dan masyar akat	100 %	40,000,000	Dinas Kesehatan	
1	0	0	2.	0	Penyediaan Barang Cetakan dan Penggandaan	Jumlah barang cetakan dan pengadaan yang disediakan				100 %	4,040,400	4,040,100	8,500,000	Kab. Paser, Tanah Grogot, Senaker	Dana Transfer Umum- Dana Alokasi Umum	Meningkatk an Sumber Daya Manusia Yang Berkualitas Dan Berdaya Saing	Pengemba ngan Sumber Daya Manusia	ASN dan masyar akat	100 %	10,000,000	Dinas Kesehatan	
1	0	0	2.	0	Penyelengga raan Rapat Koordinasi dan Konsultasi SKPD	Jumlah rapat- rapat koordinasi dan konsultasi kedalam daerah yang dilaksanakan				100 %	54,670,000	54,580,000	54,580,000	Kab. Paser, Tanah Grogot, Senaker	Dana Transfer Umum- Dana Alokasi Umum	Meningkatk an Sumber Daya Manusia Yang Berkualitas Dan Berdaya Saing	Pengemba ngan Sumber Daya Manusia	ASN dan masyar akat	100 %	55,000,000	Dinas Kesehatan	
1	0	0	2.	0	Pengadaan Barang Milik Daerah Penunjang Urusan Pemerintah Daerah	Presentase pengadaan dokumen barang milik daerah penunjang urusan pemerintah daerah.	%	%	100 %	23,825,200	23,805,000	23,805,000							100 %	25,000,000		
1	0	0	2.	0	Pengadaan Mebel	Jumlah meubelar yang				100 %	23,825,200	23,805,000	23,805,000	Kab. Paser, Tanah	Dana Transfer Umum- Dana		Pengemba ngan Sumber	ASN, Masyar	100 %	25,000,000	Dinas Kesehatan	

1	02	02	2.02	01	Pengelolaan Pelayanan Kesehatan Ibu Hamil	Ibu Hamil Mendapat Tablet Tambah Darah 90 Jumlah ibu hamil anemia Kunjungan Ibu Hamil (K1) Kunjungan Ibu Hamil (K4) Persentase Ibu Hamil yang mendapatkan Pelayanan Kesehatan						100 %	89 /10000 10 % 79 % 66 % 95 % 81.5 % 100 %			0	24,260,000	26,570,000	Semua Kab/Kota, Semua Kecamatan, Semua Kelurahan	DAK Non Fisik - BOKKB - BOK	Meningkatkan Sumber Daya Manusia Yang Berkualitas Dan Berdaya Saing	Pengembangan Sumber Daya Manusia	Masyarakat	89 /10000 10 % 79 % 66 % 95 % 81.5 % 100 %	27,000,000	Dinas Kesehatan
1	02	02	2.02	03	Pengelolaan Pelayanan Kesehatan Bayi Baru Lahir	Angka kematian bayi (AKB) Presentase bayi baru lahir mendapatkan pelayanan kesehatan sesuai standar Presentase BBLR Presentase KN 1 Presentase KN lengkap					100 %	7 per 1000 kelahiran hidup 100 % 5.8 % 99.6 % 96 %			0	3,410,000	3,410,000	Kab. Paser, Tanah Grogot, Senakan	DAK Non Fisik - BOKKB - BOK	Meningkatkan Sumber Daya Manusia Yang Berkualitas Dan Berdaya Saing	Pengembangan Sumber Daya Manusia	Masyarakat	7 per 1000 kelahiran hidup 100 % 5.8 % 99.6 % 96 %	4,000,000	Dinas Kesehatan	
1	02	02	2.02	04	Pengelolaan Pelayanan Kesehatan Balita	Angka kematian balita (AKABA) Presentase balita yang mendapatkan pelayanan kesehatan sesuai Standar` Presentase desa UCI Presentase IDL					100 %	8 per 1000 kelahiran hidup 100 % 71 % 85 %	13,350,000		109,200,000	114,220,000	Kab. Paser, Tanah Grogot, Senakan	Dana Transfer Umum-Dana Alokasi Umum, DAK Non Fisik - BOKKB - BOK	Meningkatkan Sumber Daya Manusia Yang Berkualitas Dan Berdaya Saing	Pengembangan Sumber Daya Manusia	Masyarakat	8 per 1000 kelahiran hidup 100 % 71 % 85 %	150,000,000	Dinas Kesehatan		
1	02	02	2.02	05	Pengelolaan Pelayanan Kesehatan pada Usia Pendidikan Dasar	Cakupan Penjaringan Kesehatan Siswa Kelas 1 SD/MI Persentase anak usia pendidikan dasar yang mendapatkan						47 % 100 %			0	29,090,000	45,250,000	Kab. Paser, Tanah Grogot, Senakan	Dana Transfer Umum-Dana Alokasi Umum, DAK Non Fisik -	Meningkatkan Sumber Daya Manusia Yang Berkualitas Dan Berdaya	Pengembangan Sumber Daya Manusia	Masyarakat	47 % 100 %	4,600,000	Dinas Kesehatan	

														BOKKB - BOK	Saing								
1	0	0	2.	0	Pengelolaan Pelayanan Kesehatan pada Usia Produktif	Persentase orang usia 15- 59 tahun mendapatkan skrining kesehatan sesuai standar				100 %	100 %		0	29,280,000	13,720,000	Kab. Paser, Tanah Grogot, Senaken-	DAK Non Fisik - BOKKB - BOK	Meningkatk an Sumber Daya Manusia Yang Berkualitas Dan Berdaya Saing	Pengemba ngan Sumber Daya Manusia	Masyar akat	100 %	30,000,000	Dinas Kesehatan
1	0	0	2.	0	Pengelolaan Pelayanan Kesehatan pada Usia Lanjut	Persentase penduduk usia 60 tahun ke atas mendapatkan skrining kesehatan sesuai standar				100 %	100 %		0	25,750,000	250,000	Kab. Paser, Tanah Grogot, Senaken-	DAK Non Fisik - BOKKB - BOK	Meningkatk an Sumber Daya Manusia Yang Berkualitas Dan Berdaya Saing	Pengemba ngan Sumber Daya Manusia	Masyar akat	100 %	26,000,000	Dinas Kesehatan
1	0	0	2.	1	Pengelolaan Pelayanan Kesehatan Orang dengan Gangguan Jiwa Berat	Persentase ODGJ berat yang mendapatkan pelayanan kesehatan jiwa sesuai standar					100 %		0	0	5,200,000	Kab. Paser, Tanah Grogot, Senaken-	DAK Non Fisik - BOKKB - BOK	Meningkatk an Sumber Daya Manusia Yang Berkualitas Dan Berdaya Saing	Pengemba ngan Sumber Daya Manusia	Masyar akat	100 %	6,000,000	Dinas Kesehatan
1	0	0	2.	1	Pengelolaan Pelayanan Kesehatan Orang Terduga Tuberkulosis	Persentase Orang terduga TBC mendapatkan pelayanan TBC sesuai standar				100 %	100 %		0	3,520,000	4,590,000	Kab. Paser, Tanah Grogot, Senaken-	DAK Non Fisik - BOKKB - BOK	Meningkatk an Sumber Daya Manusia Yang Berkualitas Dan Berdaya Saing	Pengemba ngan Sumber Daya Manusia	Masyar akat	100 %	4,000,000	Dinas Kesehatan
1	0	0	2.	1	Pengelolaan Pelayanan Kesehatan Orang dengan Risiko Terinfeksi HIV	Persentase orang dengan risiko terinfeksi HIV mendapatkan pelayanan deteksi dini HIV sesuai standar				100 %	100 %		0	3,650,000	3,650,000	Kab. Paser, Tanah Grogot, Senaken-	DAK Non Fisik - BOKKB - BOK	Meningkatk an Sumber Daya Manusia Yang Berkualitas Dan Berdaya Saing	Pengemba ngan Sumber Daya Manusia	Masyar akat	100 %	4,000,000	Dinas Kesehatan
1	0	0	2.	1	Pengelolaan Pelayanan Kesehatan bagi Penduduk	Jumlah penduduk yang dilayani pada				100 %	0 %		0	52,480,000	58,200,000	Kab. Paser, Tanah	DAK Non Fisik -	Meningkatk an Sumber Daya Manusia Yang	Pengemba ngan Sumber	Masyar akat	0 %	55,000,000	Dinas Kesehatan

					pada Kondisi Kejadian Luar Biasa (KLB)	kondisi KLB penyakit							Grogot, Senaken-	BOKKB BOK	Berkualitas Dan Berdaya Saing	Daya Manusia				
1	0	0	2.	1	Pengelolaan Pelayanan Kesehatan Gizi Masyarakat	Balita gizi kurang (BB/umur) Jumlah Balita Gizi Kurang Mendapat Makanan Tambahan Jumlah balita umur 6-59 bulan dapat Vit. A Jumlah balita wasting (BB/TB) Jumlah penderita gizi buruk yang mendapatkan perawatan Jumlah rumah tangga mengkonsumsi garam beryodium Presentase Balita Stunting Presentase bayi usia kurang dari 6 bulan mendapat AE Presentase D/S	11 % 20 % 85 % 6 % 100 % 50 % 100 % 13 % 80 % 55 %	12,900,000	82,613,250	83,333,250	Kab. Paser, Tanah Grogot, Senaken-	Dana Transfer Umum-Dana Alokasi Umum DAK Non Fisik - BOKKB - BOK	Meningkatkan Sumber Daya Manusia Yang Berkualitas Dan Berdaya Saing	Pengembangan Sumber Daya Manusia	Masyarakat	11 % 20 % 85 % 6 % 100 % 50 % 13 % 80 % 55 %	85,000,000	Dinas Kesehatan		
1	0	0	2.	1	Pengelolaan Pelayanan Kesehatan Kerja dan Olahraga	Jumlah ASN / Instansi pemerintah yang melakukan pengukuran kebugaran jasmani Jumlah kelompok masy yang melakukan aktivitas fisik Jumlah tempat kerja yang melaksanakan	25 % 25 % 25 %	0	19,330,000	17,610,000	Kab. Paser, Tanah Grogot, Senaken-	DAK Non Fisik - BOKKB BOK	Meningkatkan Sumber Daya Manusia Yang Berkualitas Dan Berdaya Saing	Pengembangan Sumber Daya Manusia	Masyarakat	25 % 25 % 25 %	20,000,000	Dinas Kesehatan		

1	0	0	2	2	Pengelolaan Pelayanan Kesehatan Jiwa dan NAPZA	Persentase pemenuhan layanan kesehatan ODMK					100 %	100 %		0	8,150,000		0	Kab. Paser, Tanah Grogot, Senakan	DAK Non Fisik - BOKKB - BOK	Meningkatkan Sumber Daya Manusia Yang Berkualitas Dan Berdaya Saing	Pengembangan Sumber Daya Manusia	Masyarakat	100 %	9,000,000	Dinas Kesehatan													
1	0	0	2	2	Pelayanan Kesehatan Penyakit Menular dan Tidak Menular	<p>Angka kesakitan akibat PTM dan PM</p> <p>Angka kesembuhan pengobatan kusta</p> <p>Angka kesembuhan pengobatan TBC</p> <p>Angka penemuan kasus baru kusta CDR</p> <p>Angka penemuan kasus baru TBC(CDR)</p> <p>Angka penemuan terduga TBC</p> <p>Angka pengobatan malaria sesuai standar</p> <p>Angka penemuan kasus malaria terkkonfirmasi lab</p> <p>Case Fatality Rate DBD</p> <p>Jumlah kasus campak</p> <p>Jumlah kasus kusta</p> <p>KLB ditangani 24 jam</p> <p>Penemuan</p>											0	32,050,000	47,060,000	Kab. Paser, Tanah Grogot, Senakan	DAK Non Fisik - BOKKB - BOK	Meningkatkan Sumber Daya Manusia Yang Berkualitas Dan Berdaya Saing	Pengembangan Sumber Daya Manusia	Masyarakat	19.2 %	80 %	40 %	7.1 per 100.000	77 %	77 %	100 %	65 %	2 %	4 kasus	15 kasus	100 %	33,000,000	Dinas Kesehatan

1	0	0	2.	02	Sehat dalam rangka Promotif Preventif Tingkat Daerah Kabupaten/ Kota	Jumlah Keluarga Sehat yang mempraktikkan PHBS	%	%	25 %	0	6,870,000	0				25 %	7,000,000				
1	0	0	2.	02	01	Penyelenggaraan Promosi Kesehatan dan Gerakan Hidup Bersih dan Sehat	Persentase keluarga mempraktekkan PHBS		100 %	100 %	0	6,870,000	0	Kab. Paser, Tanah Grogot, Senakan	DAK Non Fisik - BOKKB - BOK	Meningkatkan Sumber Daya Manusia Yang Berkualitas Dan Berdaya Saing	Pengembangan Sumber Daya Manusia	Masyarakat	100 %	7,000,000	Dinas Kesehatan
1	0	0	2.	03		Pengembangan dan Pelaksanaan Upaya Kesehatan Bersumber Daya Masyarakat (UKBM) Tingkat Daerah Kabupaten/ Kota	Presentase UKBM yang dikembangkan (posy aktif)	%	%	48 %	6,000,000	5,985,000	31,975,000				48 %	35,000,000			
1	0	0	2.	03	01	Bimbingan Teknis dan Supervisi Pengembangan dan Pelaksanaan Upaya Kesehatan Bersumber Daya Masyarakat (UKBM)	Jumlah kader yang dilatih Jumlah posyandu yang dibina		20 % 30 Posyandu	6,000,000	5,985,000	31,975,000	Kab. Paser, Tanah Grogot, Senakan	Dana Transfer Umum- Dana Alokasi Umum DAK Non Fisik - BOKKB - BOK	Meningkatkan Sumber Daya Manusia Yang Berkualitas Dan Berdaya Saing	Pengembangan Sumber Daya Manusia	Masyarakat	20 % 30 Posyandu	35,000,000	Dinas Kesehatan	
1	URUSAN PEMERINTAHAN WAJIB YANG BERKAITAN DENGAN PELAYANAN DASAR																				
1	0	URUSAN PEMERINTAHAN BIDANG KESEHATAN									914,100,173	1,438,513,713	1,551,312,336						1,722,582,286		
1	0	0	1		PROGRAM PENUNJANG URUSAN PEMERINTAHAN DAERAH KABUPATEN/ KOTA	Nilai SAKIP Dinas Kesehatan	%	%	70 %	183,994,080	183,725,230	183,725,230						70 %	183,992,680		

1	0	0	2.	06	Administrasi Umum Perangkat Daerah	Presentase penyediaan dokumen dan laporan adminitrasi umum	%	%	100 %	110,746,400	110,743,880	110,743,880					100 %	110,745,000			
1	0	0	2.	06	01	Penyediaan Komponen Instalasi Listrik/Penerangan Bangunan Kantor	Jumlah komponen instalasi listrik/penerangan bangunan kantor yang tersedia			100 %	2,480,000	2,479,750	2,479,750	Kab. Paser, Muara Samu, Muser	Dana Transfer Umum-Dana Alokasi Umum	Meningkatkan Sumber Daya Manusia Yang Berkualitas Dan Berdaya Saing	Pengembangan Sumber Daya Manusia	UPTD Puskesmas Rawat Inap Muser	100 %	2,480,000	Dinas Kesehatan
1	0	0	2.	06	04	Penyediaan Bahan Logistik Kantor	Jumlah bahan logistik kantor yang tersedia			100 %	38,600,000	38,599,380	38,599,380	Kab. Paser, Muara Samu, Muser	Dana Transfer Umum-Dana Alokasi Umum	Meningkatkan Sumber Daya Manusia Yang Berkualitas Dan Berdaya Saing	Pengembangan Sumber Daya Manusia	UPTD Puskesmas Rawat Inap Muser	100 %	38,600,000	Dinas Kesehatan
1	0	0	2.	06	05	Penyediaan Barang Cetakan dan Penggandaan	Jumlah barang cetakan dan pengadaan yang disediakan			100 %	9,050,000	9,049,750	9,049,750	Kab. Paser, Muara Samu, Muser	Dana Transfer Umum-Dana Alokasi Umum	Meningkatkan Sumber Daya Manusia Yang Berkualitas Dan Berdaya Saing	Pengembangan Sumber Daya Manusia	UPTD Puskesmas Rawat Inap Muser	100 %	9,050,000	Dinas Kesehatan
1	0	0	2.	06	09	Penyelenggaraan Rapat Koordinasi dan Konsultasi SKPD	Jumlah rapat-rapat koordinasi dan konsultasi Dalam Daerah yang dilaksanakan			100 %	60,616,400	60,615,000	60,615,000	Kab. Paser, Muara Samu, Muser	Dana Transfer Umum-Dana Alokasi Umum	Meningkatkan Sumber Daya Manusia Yang Berkualitas Dan Berdaya Saing	Pengembangan Sumber Daya Manusia	UPTD Puskesmas Rawat Inap Muser	100 %	60,615,000	Dinas Kesehatan
1	0	0	2.	08	Penyediaan Jasa Penunjang Urusan Pemerintahan Daerah	Presentase penyediaan jasa penunjang pemerintah daerah	%	%	100 %	19,568,000	19,568,000	19,568,000							100 %	19,568,000	
1	0	0	2.	08	01	Penyediaan Jasa Surat Menyurat	Jumlah materai yang disediakan			215 Lembar	2,150,000	2,150,000	2,150,000	Kab. Paser, Muara Samu,	Dana Transfer Umum-Dana Alokasi	Meningkatkan Sumber Daya Manusia Yang Berkualitas	Pengembangan Sumber Daya	UPTD Puskesmas Rawat Inap	215 Lembar	2,150,000	Dinas Kesehatan

													Muser	Umum	Dan Berdaya Saing	Manusia	Muser										
1	02	01	08	02	Penyediaan Jasa Komunikasi, Sumber Daya Air dan Listrik	Jumlah jasa sumber daya air listrik yang disediakan				100 %	17,418,000	17,418,000	17,418,000	Kab. Paser, Muara Samu, Muser	Dana Transfer Umum-Dana Alokasi Umum	Meningkatkan Sumber Daya Manusia Yang Berkualitas Dan Berdaya Saing	Pengembangan Sumber Daya Manusia	UPTD Puskesmas Rawat Inap Muser	100 %	17,418,000	Dinas Kesehatan						
1	02	01	09		Pemeliharaan Barang Milik Daerah Penunjang Urusan Pemerintahan Daerah	Presentase barang milik daerah yang terpelihara	%	%	100 %	53,679,680	53,413,350	53,413,350							100 %	53,679,680							
1	02	01	09	02	Penyediaan Jasa Pemeliharaan , Biaya Pemeliharaan , Pajak, dan Perizinan Kendaran Dinas Operasional atau Lapangan	Jumlah jasa kendaraan roda empat yang tersedia				3 Unit	35,209,680	35,165,350	35,165,350	Kab. Paser, Muara Samu, Muser	Dana Transfer Umum-Dana Alokasi Umum	Meningkatkan Sumber Daya Manusia Yang Berkualitas Dan Berdaya Saing	Pengembangan Sumber Daya Manusia	UPTD Puskesmas Rawat Inap Muser	3 Unit	35,209,680	Dinas Kesehatan						
1	02	01	09	06	Pemeliharaan Peralatan dan Mesin Lainnya	Terpenuhinya kebutuhan pemeliharaan peralatan dan mesin kantor			1 Tahun	12 Unit	8,470,000	8,448,000	8,448,000	Kab. Paser, Muara Samu, Muser	Dana Transfer Umum-Dana Alokasi Umum	Meningkatkan Sumber Daya Manusia Yang Berkualitas Dan Berdaya Saing	Pengembangan Sumber Daya Manusia	UPTD Puskesmas Rawat Inap Muser	12 Unit	8,470,000	Dinas Kesehatan						
1	02	01	09	09	Pemeliharaan /Rehabilitasi Gedung Kantor dan Bangunan Lainnya	Jumlah gedung kantor dan bangunan lainnya yang dipelihara			100 %	100 %	10,000,000	9,800,000	9,800,000	Kab. Paser, Muara Samu, Muser	Dana Transfer Umum-Dana Alokasi Umum	Meningkatkan Sumber Daya Manusia Yang Berkualitas Dan Berdaya Saing	Pengembangan Sumber Daya Manusia	UPTD Puskesmas Rawat Inap Muser	100 %	10,000,000	Dinas Kesehatan						
1	00				PROGRAM PEMENUHAN UPAYA KESEHATAN PERORANG	Presentase pemenuhan layanan UKM	%	%	100 %	407,306,09	844,648,48	932,887,106							100 %	1,012,499,6							

2	2			AN DAN UPAYA KESEHATAN MASYARAKAT	dan UKP						3	3					06			
1	0	0	2.	Penyediaan Fasilitas Pelayanan Kesehatan untuk UKM dan UKP Kewenangan Daerah Kabupaten/Kota	Presentase fasilitas pelayanan kesehatan UKM dan UKP yang disediakan	%	%	86 %	4,440,000	4,422,400	4,422,400					86 %	4,440,000			
1	0	0	2.	Pengadaan Obat, Vaksin	Jumlah Jenis Obat dan Vaksin yang diadakan			12 Bulan 1 Paket	4,440,000	4,422,400	4,422,400	Kab. Paser, Muara Samu, Muser	Dana Transfer Umum-Dana Alokasi Umum	Meningkatkan Sumber Daya Manusia Yang Berkualitas Dan Berdaya Saing	Pengembangan Sumber Daya Manusia	UPTD Puskesmas Rawat Inap Muser	1 Paket	4,440,000	Dinas Kesehatan	
1	0	0	2.	Penyediaan Layanan Kesehatan untuk UKM dan UKP Rujukan Tingkat Daerah Kabupaten/Kota	Persentase Layanan Kesehatan untuk UKM dan UKP Rujukan yang disediakan	%	%	100 %	402,866,093	840,226,083	928,464,706					100 %	1,008,059,606			
1	0	0	2.	Pengelolaan Pelayanan Kesehatan Ibu Hamil	Persentase ibu hamil yang mendapatkan pelayanan kesehatan sesuai standar			100 %	0	55,780,000	55,780,000	Kab. Paser, Muara Samu, Muser	DAK Non Fisik - BOKKB - BOK	Meningkatkan Sumber Daya Manusia Yang Berkualitas Dan Berdaya Saing	Pengembangan Sumber Daya Manusia	Masyarakat Kecamatan Muara Samu	100 %	55,357,200	Dinas Kesehatan	
1	0	0	2.	Pengelolaan Pelayanan Kesehatan Ibu Bersalin	Persentase ibu hamil yang mendapatkan pelayanan kesehatan sesuai standar			100 %	100 %	0	2,420,000	2,420,000	Kab. Paser, Muara Samu, Muser	DAK Non Fisik - BOKKB - BOK	Meningkatkan Sumber Daya Manusia Yang Berkualitas Dan Berdaya Saing	Pengembangan Sumber Daya Manusia	Masyarakat Kecamatan Muara Samu	100 %	2,420,000	Dinas Kesehatan
					Presentase bayi									Meningkatkan Sumber						

1	0	0	2.	0	Pengelolaan Pelayanan Kesehatan Bayi Baru Lahir	baru lahir mendapatkan pelayanan kesehatan sesuai standar				100 %	100 %	0	2,420,000	2,420,000	Kab. Paser, Muara Samu, Muser	DAK Non Fisik - BOKKB - BOK	Daya Manusia Yang Berkualitas Dan Berdaya Saing	Pengembangan Sumber Daya Manusia	Masyarakat Kecamatan Muara Samu	100 %	2,420,000	Dinas Kesehatan
1	0	0	2.	0	Pengelolaan Pelayanan Kesehatan Balita	Presentase balita yang mendapatkan pelayanan kesehatan sesuai Standar					100 %	0	440,000	7,960,000	Kab. Paser, Muara Samu, Semua Kelurahan	DAK Non Fisik - BOKKB - BOK	Meningkatkan Sumber Daya Manusia Yang Berkualitas Dan Berdaya Saing	Pengembangan Sumber Daya Manusia	Masyarakat Kecamatan Muara Samu	100 %	7,960,000	Dinas Kesehatan
1	0	0	2.	0	Pengelolaan Pelayanan Kesehatan pada Usia Pendidikan Dasar	Persentase anak usia pendidikan dasar yang mendapatkan pelayanan kesehatan sesuai standar				100 %	100 %	0	31,100,000	0	Kab. Paser, Muara Samu, Muser	DAK Non Fisik - BOKKB - BOK	Meningkatkan Sumber Daya Manusia Yang Berkualitas Dan Berdaya Saing	Pengembangan Sumber Daya Manusia	Masyarakat Kecamatan Muara Samu	100 %	31,100,000	Dinas Kesehatan
1	0	0	2.	0	Pengelolaan Pelayanan Kesehatan pada Usia Lanjut	Persentase penduduk usia 60 tahun ke atas mendapatkan skrining kesehatan sesuai standar				100 %	100 %	0	25,360,000	0	Kab. Paser, Muara Samu, Muser	DAK Non Fisik - BOKKB - BOK	Meningkatkan Sumber Daya Manusia Yang Berkualitas Dan Berdaya Saing	Pengembangan Sumber Daya Manusia	Masyarakat Kecamatan Muara Samu	100 %	25,360,000	Dinas Kesehatan
1	0	0	2.	1	Pengelolaan Pelayanan Kesehatan Orang Terduga Tuberkulosis	Persentase Orang terduga TBC mendapatkan pelayanan TBC sesuai standar				100 %	100 %	0	9,640,000	4,820,000	Kab. Paser, Muara Samu, Muser	DAK Non Fisik - BOKKB - BOK	Meningkatkan Sumber Daya Manusia Yang Berkualitas Dan Berdaya Saing	Pengembangan Sumber Daya Manusia	Masyarakat Kecamatan Muara Samu	100 %	9,640,000	Dinas Kesehatan
1	0	0	2.	1	Pengelolaan Pelayanan Kesehatan Orang dengan Risiko Terinfeksi HIV	Persentase orang dengan risiko terinfeksi HIV mendapatkan pelayanan deteksi dini HIV sesuai standar				100 %	100 %	0	20,840,000	18,220,000	Kab. Paser, Muara Samu, Semua Kelurahan	DAK Non Fisik - BOKKB - BOK	Meningkatkan Sumber Daya Manusia Yang Berkualitas Dan Berdaya Saing	Pengembangan Sumber Daya Manusia	Masyarakat Kecamatan Muara Samu	100 %	20,840,000	Dinas Kesehatan
					Pengelolaan												Meningkatk					

1	02	02	2.02	1.03	Pelayanan Kesehatan bagi Penduduk pada Kondisi Kejadian Luar Biasa (KLB)	Jumlah penduduk yang dilayani pada kondisi KLB penyakit					100 %	100 %	0	52,511,200	56,270,000	Kab. Paser, Muara Samu, Muser	DAK Non Fisik - BOKKB - BOK	an Sumber Daya Manusia Yang Berkualitas Dan Berdaya Saing	Pengembangan Sumber Daya Manusia	Masyarakat Kecamatan Muara Samu	100 %	57,000,000	Dinas Kesehatan
1	02	02	2.02	1.05	Pengelolaan Pelayanan Kesehatan Gizi Masyarakat	Persentase penderita gizi buruk yang mendapatkan perawatan Presentase bayi usia kurang dari 6 bulan mendapat AE Presentase stunting Presentase wasting pada balita					100 %	100 %	0	50,880,000	54,000,000	Kab. Paser, Muara Samu, Muser	DAK Non Fisik - BOKKB - BOK	Meningkatkan Sumber Daya Manusia Yang Berkualitas Dan Berdaya Saing	Pengembangan Sumber Daya Manusia	Masyarakat Kecamatan Muara Samu	100 % 82 % 11 % 5 %	62,000,000	Dinas Kesehatan
1	02	02	2.02	1.06	Pengelolaan Pelayanan Kesehatan Kerja dan Olahraga	Jumlah tempat kerja yang melaksanakan kesehatan kerja					100 %	35 %	0	12,200,000	12,200,000	Kab. Paser, Muara Samu, Muser	DAK Non Fisik - BOKKB - BOK	Meningkatkan Sumber Daya Manusia Yang Berkualitas Dan Berdaya Saing	Pengembangan Sumber Daya Manusia	Masyarakat Kecamatan Muara Samu	35 %	12,458,000	Dinas Kesehatan
1	02	02	2.02	1.07	Pengelolaan Pelayanan Kesehatan Lingkungan	Persentase Sarana Air Minum yang Diawasi/Diperiksa Kualitas Air Minumnya sesuai Standar Persentase Tempat dan Fasilitas umum (TFU) yang Dilakukan Pengawasan sesuai Standar					100 %	75 % 65 %	0	16,540,000	16,960,000	Semua Kab/Kota, Semua Kecamatan, Semua Kelurahan	DAK Non Fisik - BOKKB - BOK	Meningkatkan Sumber Daya Manusia Yang Berkualitas Dan Berdaya Saing	Pengembangan Sumber Daya Manusia Pengembangan Sumber Daya Manusia	Masyarakat Kecamatan Muara Samu	75 % 65 %	17,000,000	Dinas Kesehatan
1	02	02	2.02	1.08	Pengelolaan Pelayanan Promosi Kesehatan	Persentase pemenuhan layanan promosi kesehatan					100 %	50 %	0	58,614,800	58,614,800	Kab. Paser, Muara Samu, Muser	DAK Non Fisik - BOKKB - BOK	Meningkatkan Sumber Daya Manusia Yang Berkualitas Dan Berdaya	Pengembangan Sumber Daya Manusia	Masyarakat Kecamatan Muara Samu	50 %	60,424,500	Dinas Kesehatan

1	0	0	2.	1	Pengelolaan Pelayanan Kesehatan Tradisional, Akupuntur, Asuhan Mandiri, dan Tradisional Lainnya	Cakupan layanan kestrad, akupuntur, asuhan mandiri dan tradisional lainnya yang dikelola					100 %	100 %	0	4,460,000	0	Kab. Paser, Muara Samu, Muser	DAK Non Fisik - BOKKB - BOK	Meningkatkan Sumber Daya Manusia Yang Berkualitas Dan Berdaya Saing	Pengembangan Sumber Daya Manusia	Masyarakat Kecamatan Muara Samu	100 %	2,280,000	Dinas Kesehatan
1	0	0	2.	2	Pengelolaan Surveilans Kesehatan	Persentase pengelolaan layanan surveilans kesehatan					100 %	100 %	0	7,590,000	7,590,000	Kab. Paser, Muara Samu, Muser	DAK Non Fisik - BOKKB - BOK	Meningkatkan Sumber Daya Manusia Yang Berkualitas Dan Berdaya Saing	Pengembangan Sumber Daya Manusia	Masyarakat Kecamatan Muara Samu	100 %	7,590,000	Dinas Kesehatan
1	0	0	2.	2	Pengelolaan Pelayanan Kesehatan Jiwa dan NAPZA	Jumlah faskes yang melaporkan pengguna napza dan jiwa					100 %	100 %	0	5,484,000	7,754,000	Kab. Paser, Muara Samu, Muser	DAK Non Fisik - BOKKB - BOK	Meningkatkan Sumber Daya Manusia Yang Berkualitas Dan Berdaya Saing	Pengembangan Sumber Daya Manusia	Masyarakat Kecamatan Muara Samu	100 %	7,754,000	Dinas Kesehatan
1	0	0	2.	2	Pelayanan Kesehatan Penyakit Menular dan Tidak Menular	Persentase layanan penyakit menular dan penyakit tidak menular					100 %	100 %	0	78,080,000	107,015,000	Semua Kab/Kota, Semua Kecamatan, Semua Kelurahan	Dana Transfer Umum - Dana Alokasi Umum DAK Non Fisik - BOKKB - BOK	Meningkatkan Sumber Daya Manusia Yang Berkualitas Dan Berdaya Saing	Pengembangan Sumber Daya Manusia	Masyarakat Kecamatan Muara Samu	100 %	107,015,000	Dinas Kesehatan
1	0	0	2.	2	Pengelolaan Jaminan Kesehatan Masyarakat	Presentase Universal Health Coverage (UHC)					12 Bulan	91 %	294,992,093	294,992,083	399,210,906	Kab. Paser, Muara Samu, Muser	Dana Transfer Umum-Dana Alokasi Umum	Meningkatkan Sumber Daya Manusia Yang Berkualitas Dan Berdaya Saing	Pengembangan Sumber Daya Manusia	Masyarakat Kecamatan Muara Samu	91 %	399,210,906	Dinas Kesehatan
1	0	0	2.	3	Operasional Pelayanan	Cakupan layanan					12 Bulan	100 %	107,874,000	107,874,000	107,874,000	Kab. Paser, Muara Samu, Muser	Dana Transfer Umum-Dana	Meningkatkan Sumber Daya Manusia Yang	Pengembangan Sumber	Masyarakat Kecamatan Muara Samu	100 %	107,874,000	Dinas Kesehatan

					Puskesmas	Puskesmas								Samu, Muser	Alokasi Umum	Berkualitas Dan Berdaya Saing	Daya Manusia	Muara Samu			
1	0 2	0 2	2.	3 02 6	Investigasi Awal Kejadian Tidak Diharapkan (Kejadian Ikutan Pasca Imunisasi dan Pemberian Obat Massal)	Presentase jumlah kasus KIPI serius yang diinvestigasi			100 %	100 %	0	3,000,000	0	Kab. Paser, Muara Samu, Muser	DAK Non Fisik - BOKKB - BOK	Meningkatkan Sumber Daya Manusia Yang Berkualitas Dan Berdaya Saing	Pengembangan Sumber Daya Manusia	Masyarakat Kecamatan Muara Samu	100 %	3,000,000	Dinas Kesehatan
1	0 2	0 2	2.	3 02 9	Pengelolaan Pelayanan Kesehatan Dasar Melalui Pendekatan Keluarga	Jumlah Keluarga yang Dikunjungi dan Diintervensi Masalah kesehatannya oleh Tenaga Kesehatan Puskesmas				1400 Keluarga	0	0	9,356,000	Semua Kab/Kota, Semua Kecamatan, Semua Kelurahan	DAK Non Fisik - BOKKB - BOK	Meningkatkan Sumber Daya Manusia Yang Berkualitas Dan Berdaya Saing	Pengembangan Sumber Daya Manusia	Masyarakat Kecamatan Muara Samu	1400 Keluarga	9,356,000	Dinas Kesehatan
1	0 2	0 3			PROGRAM PENINGKATAN KAPASITAS SUMBER DAYA MANUSIA KESEHATAN	Presentase peningkatan kapasitas SDM kesehatan	%	%	100 %		322,800,000	393,900,000	434,700,000						100 %	510,000,000	
1	0 2	0 3	2.	02	Perencanaan Kebutuhan dan Pendayagunaan Sumberdaya Manusia Kesehatan untuk UKP dan UKM di Wilayah Kabupaten/ Kota	Jumlah SDM yang direncanakan dan didistribusikan	%	%	100 %		322,800,000	393,900,000	434,700,000						100 %	510,000,000	
1	0 2	0 3	2.	02 2	Pemenuhan Kebutuhan Sumber Daya Manusia Kesehatan sesuai	Jumlah SDM yang direncanakan dan didistribusikan			1 Tahun	12 Orang	322,800,000	393,900,000	434,700,000	Kab. Paser, Muara Samu, Muser	Dana Transfer Umum- Dana Alokasi Umum	Meningkatkan Sumber Daya Manusia Yang Berkualitas Dan	Pengembangan Sumber Daya Manusia	UPTD Puskesmas Rawat Inap Muser	12 Orang	510,000,000	Dinas Kesehatan

				Standar										Fisik - BOKKB - BOK	Berdaya Saing							
1	0	0		PROGRAM PEMBERDAY AAN MASYARAK AT BIDANG KESEHATAN	Presentase pemberdayaan masyarakat bidang kesehatan	%	%	80 %	0	16,240,000	0					80 %	16,090,000					
1	0	0	2.	Advokasi, Pemberdaya an, Kemitraan, Peningkatan Peran serta Masyarakat dan Lintas Sektor Tingkat Daerah Kabupaten/ Kota	Presentase kecamatan/desa/PKM yang mendapatkan Advokasi, Pemberdayaan, Kemitraan, Peningkatan Peran serta Masyarakat dan Lintas Sektor	%	%	40 %	0	16,240,000	0					40 %	16,090,000					
1	0	0	2. 0	Peningkatan Upaya Promosi Kesehatan, Advokasi, Kemitraan dan Pemberdayaan Masyarakat	Jumlah Keluarga yang Dikunjungi dan Diintervensi Masalah kesehatannya oleh Tenaga Kesehatan Puskesmas			100 %	1400 Keluarga	0	16,240,000	0	Kab. Paser, Muara Samu, Muser	DAK Non Fisik - BOKKB - BOK	Meningkatk an Sumber Daya Manusia Yang Berkualitas Dan Berdaya Saing	Pengemba ngan Sumber Daya Manusia	Masyar akat Kecama tan Muara Samu	1400 Keluarga	16,090,000	Dinas Kesehatan		
1	URUSAN PEMERINTAHAN WAJIB YANG BERKAITAN DENGAN PELAYANAN DASAR																					
1	0	URUSAN PEMERINTAHAN BIDANG KESEHATAN																	822,225,30	1,457,730,0	1,633,394,4	1,649,675,3
1	0	0		PROGRAM PENUNJAN G URUSAN PEMERINTA HAN DAERAH KABUPATEN /KOTA	Presentase penyediaan dokumen dan laporan adminitrasi umum	%	%	100 %	199,111,900	192,779,641	192,779,641					100 %	237,934,28	0				
1	0	0	2.	Administrasi Umum Perangkat Daerah	Presentase penyediaan dokumen dan laporan adminitrasi umum	%	%	100 %	66,547,900	61,264,332	71,865,963					100 %	78,857,480					
				Penyediaan Komponen	SKPD Terlayani Tersedianya								Kab. Paser,	Dana Transfer	Meningkatk an Sumber Daya	Peningkata	Seluruh Petuga					

1	0	0	2.	0	Instalasi Listrik/Penerangan Bangunan Kantor	Komponen Listrik dan Penerangan kantor				12 bulan	100 %	4,804,900	4,788,300	4,788,300	Long Kali, Mendik	Umum-Dana Alokasi Umum	Manusia Yang Berkualitas Dan Berdaya Saing	n Kualitas Pelayanan Publik	s Puskesmas Mendik	100 %	5,765,880	Dinas Kesehatan	
1	0	0	2.	0	Penyediaan Bahan Logistik Kantor	Jumlah bahan logistik kantor yang tersedia				12 bulan	100 %	34,393,000	34,346,032	44,947,663	Kab. Paser, Long Kali, Mendik	Dana Transfer Umum-Dana Alokasi Umum	Meningkatkan Sumber Daya Manusia Yang Berkualitas Dan Berdaya Saing	Peningkatan Kualitas Pelayanan Publik	Seluruh Petugas Puskesmas Mendik	100 %	41,271,600	Dinas Kesehatan	
1	0	0	2.	0	Penyediaan Barang Cetak dan Penggandaan							5,000,000	0	0	Kab. Paser, Long Kali, Mendik	Dana Transfer Umum-Dana Alokasi Umum	Meningkatkan Sumber Daya Manusia Yang Berkualitas Dan Berdaya Saing		Seluruh Petugas Puskesmas Mendik		5,000,000	Dinas Kesehatan	
1	0	0	2.	0	Penyelenggaraan Rapat Koordinasi dan Konsultasi SKPD	Jumlah rapat-rapat koordinasi dan konsultasi ke Kabupaten yang dilaksanakan					100 %	22,350,000	22,130,000	22,130,000	Kab. Paser, Long Kali, Mendik	Dana Transfer Umum-Dana Alokasi Umum	Meningkatkan Sumber Daya Manusia Yang Berkualitas Dan Berdaya Saing	Pengembangan Sumber Daya Manusia	Seluruh Petugas Puskesmas Mendik	100 %	26,820,000	Dinas Kesehatan	
1	0	0	2.		Pengadaan Barang Milik Daerah Penunjang Urusan Pemerintah Daerah							71,787,300	71,102,137	50,867,850								86,144,760	
1	0	0	2.	0	Pengadaan Mebel	Tersedianya Meubelair dan perlengkapan kantor					100 %	22,729,800	22,618,750	9,803,750	Kab. Paser, Long Kali, Mendik	Dana Transfer Umum-Dana Alokasi Umum		Pengembangan Sumber Daya Manusia		100 %	27,275,760	Dinas Kesehatan	
1	0	0	2.	1	Pengadaan Sarana dan Prasarana Gedung Kantor atau Bangunan Lainnya	Jumlah peralatan dan perlengkapan kantor yang disediakan					100 %	49,057,500	48,483,387	41,064,100	Kab. Paser, Long Kali, Mendik	Dana Transfer Umum-Dana Alokasi Umum		Pengembangan Sumber Daya Manusia		100 %	58,869,000	Dinas Kesehatan	

1	0	0	2.	Penyediaan Jasa Penunjang Urusan Pemerintahan Daerah							32,575,400	32,518,744	51,951,400								39,090,480		
1	0	0	2.0	Penyediaan Jasa Komunikasi, Sumber Daya Air dan Listrik	Jumlah jasa sumber daya air listrik yang disediakan				1 Tahun		32,575,400	32,518,744	51,951,400	Kab. Paser, Long Kali, Mendik	Dana Transfer Umum-Dana Alokasi Umum		Peningkatan Kualitas Pelayanan Publik			1 Tahun	39,090,480	Dinas Kesehatan	
1	0	0	2.09	Pemeliharaan Barang Milik Daerah Penunjang Urusan Pemerintahan Daerah							28,201,300	27,894,428	18,094,428									33,841,560	
1	0	0	2.092	Penyediaan Jasa Pemeliharaan, Biaya Pemeliharaan, Pajak, dan Perizinan Kendaraan Dinas Operasional atau Lapangan	Jumlah jasa kendaraan roda empat opsioanal lapangan yang tersedia				100 %		15,826,900	15,784,428	15,784,428		Dana Transfer Umum-Dana Alokasi Umum		Pengembangan Sumber Daya Manusia			100 %	18,992,280	Dinas Kesehatan	
1	0	0	2.096	Pemeliharaan Peralatan dan Mesin Lainnya	SKPD Terlayani Terspuhinya pemeliharaan peralatan kantor			12 bulan	100 % 12 bulan		2,374,400	2,310,000	2,310,000	Kab. Paser, Long Kali, Mendik	Dana Transfer Umum-Dana Alokasi Umum				100 % 12 bulan	2,849,280	Dinas Kesehatan		
1	0	0	2.099	Pemeliharaan /Rehabilitasi Gedung Kantor dan Bangunan Lainnya	SKPD Terlayani Tersedianya Dana Pemeliharaan Gedung			12 bulan	100 % 12 bulan	10,000,000	9,800,000		0	Kab. Paser, Long Kali, Mendik	Dana Transfer Umum-Dana Alokasi Umum				100 % 12 bulan	12,000,000	Dinas Kesehatan		
1	0	0	2	PROGRAM PEMENUHAN UPAYA KESEHATAN PERORANG AN DAN UPAYA KESEHATAN MASYARAKAT	Pelayanan UKM dan UKP Tersedia	%	%		100 %		444,813,400	1,058,130,415	1,206,744,830						100 %	1,197,781,080			

1	02	02	2.01		Penyediaan Fasilitas Pelayanan Kesehatan untuk UKM dan UKP Kewenangan Daerah Kabupaten/Kota	Presentase fasilitas pelayanan kesehatan UKM dan UKP yang tersedia	%	%	100 %	22,173,400	22,000,000	22,000,000					100 %	26,608,080			
1	02	02	2.01	09	Rehabilitasi dan Pemeliharaan Puskesmas	SKPD Terlayani Tersedianya Dana Pemeliharaan Gedung			12 bulan 12 bulan	100 %	22,173,400	22,000,000	22,000,000	Kab. Paser, Long Kali, Mendik	Dana Transfer Umum-Dana Alokasi Umum	Memperkuat Infrastruktur Untuk Mendukung Pengembangan Ekonomi Dan Pelayanan Dasar		Pelayanan Faskes UPTD Puskesmas Mendik	100 % 12 bulan	26,608,080	Dinas Kesehatan
1	02	02	2.02		Penyediaan Layanan Kesehatan untuk UKM dan UKP Rujukan Tingkat Daerah Kabupaten/Kota	Persentase Layanan Kesehatan untuk UKM dan UKP Rujukan yang disediakan Presentase layanan kesehatan UKM dan UKP rujukan yang tersedia	% %	% %	100 % 100 %	422,640,000	1,036,130,415	1,184,744,830					100 % 100 %	1,171,173,000			
1	02	02	2.02	01	Pengelolaan Pelayanan Kesehatan Ibu Hamil	Persentase ibu bersalin mendapatkan pelayanan kesehatan sesuai standar Persentase ibu hamil mendapatkan pelayanan kesehatan sesuai standar Persentase ibu hamil yang mendapatkan pelayanan kesehatan sesuai standar			87 %	86 % 87 % 83 %	0	57,460,000	46,199,000	Kab. Paser, Long Kali, Mendik	DAK Non Fisik - BOKKB - BOK	Meningkatkan Sumber Daya Manusia Yang Berkualitas Dan Berdaya Saing	Peningkatan Kualitas Pelayanan Publik	Seluruh Petugas Kesehatan induk maupun Pusban Puskesmas Mendik serta Lintas sektor terkait wilayah kerja puskesmas	86 % 87 % 83 %	69,072,000	Dinas Kesehatan

1	02	02	2	02	Pengelolaan Pelayanan Kesehatan Ibu Bersalin	Persentase ibu bersalin mendapatkan pelayanan kesehatan sesuai standar				90 %	89 %	0	10,575,000	12,320,000	Kab. Paser, Long Kali, Semua Kelurahan	Dana Transfer Khusus, Dana Alokasi Khusus Fisik	Meningkatkan Sumber Daya Manusia Yang Berkualitas Dan Berdaya Saing	Seluruh Petugas Kesehatan induk maupun Pusban Puskesmas Mendik serta Lintas sektor terkait wilayah kerja puskesmas mendik	89 %	12,694,000	Dinas Kesehatan
1	02	02	2	04	Pengelolaan Pelayanan Kesehatan Balita	Presentase balita yang mendapatkan pelayanan kesehatan sesuai Standar Presentase balita yang mendapatkan pelayanan kesehatan sesuai Standar				61 %	61 % 55 %	0	51,420,000	51,420,000	Kab. Paser, Long Kali, Mendik	DAK Non Fisik - BOKKB - BOK	Meningkatkan Sumber Daya Manusia Yang Berkualitas Dan Berdaya Saing	Seluruh Petugas Kesehatan induk maupun Pusban Puskesmas Mendik serta Lintas sektor terkait wilayah kerja puskesmas mendik	61 % 55 %	61,704,000	Dinas Kesehatan
1	02	02	2	05	Pengelolaan Pelayanan Kesehatan pada Usia Pendidikan Dasar							0	22,930,000	0		DAK Non Fisik - BOKKB - BOK	Meningkatkan Sumber Daya Manusia Yang Berkualitas Dan Berdaya Saing	Seluruh Petugas Kesehatan induk maupun Pusban Puskesmas Mendik serta Lintas sektor		27,528,000	Dinas Kesehatan

																Saing		terkait wilayah kerja puskesmas mendik			
1	02	02	2.02	07	Pengelolaan Pelayanan Kesehatan pada Usia Lanjut	Persentase penduduk usia 60 tahun ke atas mendapatkan skrining kesehatan sesuai standar				80 %	80 %	0	26,400,000	26,400,000	Kab. Paser, Long Kali, Mendik	DAK Non Fisik - BOKKB - BOK	Meningkatkan Sumber Daya Manusia Yang Berkualitas Dan Berdaya Saing	Seluruh Petugas Kesehatan induk maupun Pusban Puskesmas Mendik serta Lintas sektor terkait wilayah kerja puskesmas mendik	80 %	31,680,000	Dinas Kesehatan
1	02	02	2.02	08	Pengelolaan Pelayanan Kesehatan Penderita Hipertensi	Persentase penderita Hipertensi yang mendapatkan pelayanan kesehatan sesuai standar				18.36 %	38 %	0	18,810,000	24,090,000	Kab. Paser, Long Kali, Mendik	DAK Non Fisik - BOKKB - BOK	Meningkatkan Sumber Daya Manusia Yang Berkualitas Dan Berdaya Saing	Seluruh Petugas Kesehatan induk maupun Pusban Puskesmas Mendik serta Lintas sektor terkait wilayah kerja puskesmas mendik	38 %	22,572,000	Dinas Kesehatan
					Pengelolaan	Persentase penderita DM yang mendapatkan pelayanan kesehatan									Kab.	DAK	Meningkatkan Sumber Daya	Seluruh Petugas Kesehatan induk maupun Pusban			

1	02	02	2.02	09	Pelayanan Kesehatan Penderita Diabetes Melitus	sesuai standar				60 %	60 % 100 %	0	3,520,000	3,520,000	Paser, Long Kali, Mendik	Non Fisik - BOKKB - BOK	Manusia Yang Berkualitas Dan Berdaya Saing		Puskesmas Mendik serta Lintas sektor terkait wilayah kerja puskesmas mendik	60 % 100 %	4,224,000	Dinas Kesehatan
1	02	02	2.02	11	Pengelolaan Pelayanan Kesehatan Orang Terduga Tuberkulosis	Persentase Orang terduga TBC mendapatkan pelayanan TBC sesuai standar				30 %	38 %	0	14,620,000	12,930,000	Kab. Paser, Long Kali, Mendik	DAK Non Fisik - BOKKB - BOK	Meningkatkan Sumber Daya Manusia Yang Berkualitas Dan Berdaya Saing		Seluruh Petugas Kesehatan induk maupun Pusban Puskesmas Mendik serta Lintas sektor terkait wilayah kerja puskesmas mendik	38 %	17,628,000	Dinas Kesehatan
1	02	02	2.02	12	Pengelolaan Pelayanan Kesehatan Orang dengan Risiko Terinfeksi HIV	Persentase orang dengan risiko terinfeksi HIV mendapatkan pelayanan deteksi dini HIV sesuai Persentase orang dengan risiko terinfeksi HIV mendapatkan pelayanan deteksi dini HIV sesuai standar				55 %	55 % 60 %	0	3,520,000	31,990,000	Kab. Paser, Long Kali, Mendik	DAK Non Fisik - BOKKB - BOK	Meningkatkan Sumber Daya Manusia Yang Berkualitas Dan Berdaya Saing		Seluruh Petugas Kesehatan induk maupun Pusban Puskesmas Mendik serta Lintas sektor terkait wilayah kerja puskesmas mendik	55 % 60 %	4,224,000	Dinas Kesehatan
																			Seluruh Petugas			

1	02	02	2.	1	02	3	Pengelolaan Pelayanan Kesehatan bagi Penduduk pada Kondisi Kejadian Luar Biasa (KLB)	Persentase penduduk pada Kondisi KLB yang mendapatkan pelayanan kesehatan sesuai standar					80 %	80 %	0	96,160,000	88,560,000		DAK Fisik Bidang Kesehatan dan KB-Penugasan Penurunan AKI dan AKB	Meningkatkan Sumber Daya Manusia Yang Berkualitas Dan Berdaya Saing		Kesehatan induk maupun Pusban Puskesmas Mendik serta Lintas sektor terkait wilayah kerja puskesmas mendik	80 %	115,392,000	Dinas Kesehatan
1	02	02	2.	1	02	5	Pengelolaan Pelayanan Kesehatan Gizi Masyarakat	Jumlah Dokumen Hasil Pengelolaan Pelayanan Kesehatan Gizi Masyarakat Presentase puskesmas yang mampu tatalaksana gizi buruk pd balita					100 %	100 %	0	64,795,000	57,675,000	Kab. Paser, Long Kali, Mendik	DAK Non Fisik - BOKKB - BOK	Meningkatkan Sumber Daya Manusia Yang Berkualitas Dan Berdaya Saing		Seluruh Petugas Kesehatan induk maupun Pusban Puskesmas Mendik serta Lintas sektor terkait wilayah kerja puskesmas mendik	100 % 100 %	77,781,000	Dinas Kesehatan
1	02	02	2.	1	02	6	Pengelolaan Pelayanan Kesehatan Kerja dan Olahraga	Jumlah Dokumen Hasil Pengelolaan Pelayanan Kesehatan Kerja dan Olahraga Persentase Puskesmas yang melaksanakan kegiatan kesehatan olahraga pada kelompok masyarakat di wilayah kerjanya					60 %	25 % 60 %	0	15,505,000	15,505,000	Kab. Paser, Long Kali, Mendik	DAK Non Fisik - BOKKB - BOK	Meningkatkan Sumber Daya Manusia Yang Berkualitas Dan Berdaya Saing		Seluruh Petugas Kesehatan induk maupun Pusban Puskesmas Mendik serta Lintas sektor terkait wilayah kerja puskesmas	25 % 60 %	18,691,000	Dinas Kesehatan

1	02	02	2.02	17	Pengelolaan Pelayanan Kesehatan Lingkungan	Jumlah Dokumen Hasil Pengelolaan Pelayanan Kesehatan Lingkungan Persentase Sarana Air Minum yang Diawasi/Diperiksa Kualitas Air Minumnya sesuai Standa					80 %	70 % 80 %	0	18,960,000	18,960,000	Kab. Paser, Long Kali, Mendik	DAK Non Fisik - BOKKB - BOK	Meningkatkan Sumber Daya Manusia Yang Berkualitas Dan Berdaya Saing	Seluruh Petugas Kesehatan induk maupun Pusban Puskesmas Mendik serta Lintas sektor terkait wilayah kerja puskesmas mendik	70 % 80 %	22,752,000	Dinas Kesehatan
1	02	02	2.02	18	Pengelolaan Pelayanan Promosi Kesehatan	Jumlah Dokumen Hasil Pengelolaan Pelayanan Promosi Kesehatan Persentase pemenuhan layanan promosi kesehatan					90 %	25 % 90 %	0	59,141,000	67,061,000	Kab. Paser, Long Kali, Mendik	DAK Non Fisik - BOKKB - BOK	Meningkatkan Sumber Daya Manusia Yang Berkualitas Dan Berdaya Saing	Seluruh Petugas Kesehatan induk maupun Pusban Puskesmas Mendik serta Lintas sektor terkait wilayah kerja puskesmas mendik	25 % 90 %	70,969,000	Dinas Kesehatan
1	02	02	2.02	19	Pengelolaan Pelayanan Kesehatan Tradisional, Akupuntur, Asuhan Mandiri, dan Tradisional	Persentase pemenuhan layanan kestrad, akupuntur, asuhan mandiri dan tradisional lainnya					70 %	70 %	0	7,920,000	0	Kab. Paser, Long Kali, Mendik	DAK Non Fisik - BOKKB - BOK	Meningkatkan Sumber Daya Manusia Yang Berkualitas Dan Berdaya Saing	Seluruh Petugas Kesehatan induk maupun Pusban Puskesmas Mendik serta Lintas sektor	70 %	9,504,000	Dinas Kesehatan

				Lainnya										Saing		terkait wilayah kerja puskesmas mendik			
1	0	0	2.	Pengelolaan Pelayanan Kesehatan Jiwa dan NAPZA	Persentase pemenuhan layanan kesja dan NAPZA			90 %	90 %	0	8,210,000	0	Kab. Paser, Long Kali, Mendik	DAK Non Fisik - BOKKB - BOK	Meningkatkan Sumber Daya Manusia Yang Berkualitas Dan Berdaya Saing	Seluruh Petugas Kesehatan induk maupun Pusban Puskesmas Mendik serta Lintas sektor terkait wilayah kerja puskesmas mendik	90 %	9,852,000	Dinas Kesehatan
1	0	0	2.	Pelayanan Kesehatan Penyakit Menular dan Tidak Menular	Jumlah Dokumen Hasil Pelayanan Kesehatan Penyakit Menular dan Tidak Menular Persentase pemenuhan layanan penyakit menular dan penyakit tidak menular			90 %	100 % 90 %	0	65,995,000	95,149,165	Kab. Paser, Long Kali, Mendik	DAK Non Fisik - BOKKB - BOK	Meningkatkan Sumber Daya Manusia Yang Berkualitas Dan Berdaya Saing	Seluruh Petugas Kesehatan induk maupun Pusban Puskesmas Mendik serta Lintas sektor terkait wilayah kerja puskesmas mendik	100 % 90 %	79,194,000	Dinas Kesehatan
				Pengelolaan	SKPD Terlayani								Kab.	Dana Transfer	Meningkatkan Sumber Daya	Seluruh Petugas Kesehatan induk maupun Pusban Puskesmas			

1	0	0		PENINGKATAN KAPASITAS SUMBER DAYA MANUSIA KESEHATAN													178,300,000	206,820,000	233,870,000										213,960,000		
1	0	0	2.02	Perencanaan Kebutuhan dan Pendayagunaan Sumberdaya Manusia Kesehatan untuk UKP dan UKM di Wilayah Kabupaten/ Kota													162,300,000	191,100,000	218,150,000										194,760,000		
1	0	0	2.02.02	Pemenuhan Kebutuhan Sumber Daya Manusia Kesehatan sesuai Standar	Jumlah Nakes yang memiliki SDM kesehatan Sesuai Standar					100 %	162,300,000	191,100,000	218,150,000	Kab. Paser, Long Kali, Mendik	Dana Transfer Umum-Dana Alokasi Umum		Pengembangan Sumber Daya Manusia					100 %	194,760,000	Dinas Kesehatan							
1	0	0	2.03	Pengembangan Mutu dan Peningkatan Kompetensi Teknis Sumber Daya Manusia Kesehatan Tingkat Daerah Kabupaten/ Kota													16,000,000	15,720,000	15,720,000									19,200,000			
1	0	0	2.03.1	Pengembangan Mutu dan Peningkatan Kompetensi Teknis Sumber Daya Manusia Kesehatan Tingkat Daerah Kabupaten/ Kota	Jumlah rapat-rapat koordinasi dan konsultasi keluar daerah yang dilaksanakan					100 %	16,000,000	15,720,000	15,720,000	Kab. Paser, Long Kali, Mendik	Dana Transfer Umum-Dana Alokasi Umum		Pengembangan Sumber Daya Manusia					100 %	19,200,000	Dinas Kesehatan							
1				URUSAN PEMERINTAHAN WAJIB YANG BERKAITAN DENGAN PELAYANAN DASAR																											

1	0				URUSAN PEMERINTAHAN BIDANG KESEHATAN					1,723,525,999	2,439,279,772	2,428,237,189			2,454,468,197				
1	0	0			PROGRAM PENUNJANG URUSAN PEMERINTAHAN DAERAH KABUPATEN/KOTA	Nilai SAKIP Dinas Kesehatan	%	%	75 %	214,226,000	214,199,992	214,199,992		75 %	149,600,000				
2	1					Presentase penyediaan dokumen dan laporan adminitrasi umum	%	%	100 %	109,826,000	109,822,300	109,822,300		100 %	45,200,000				
1	0	0	2.0	0	Administrasi Umum Perangkat Daerah	Presentase penyediaan dokumen dan laporan adminitrasi umum	%	%	100 %	109,826,000	109,822,300	109,822,300		100 %	45,200,000				
1	0	0	2.0	0	Penyediaan Bahan Logistik Kantor	Tersediannya Bahan Logistik Kantor			12 Bulan 1 paket	64,626,000	64,625,500	64,625,500	Kab. Paser, Tanjung Harapan, Lori Kab. Paser, Belengkong, Suliliran Kab. Paser, Belengkong, Laburan Kab. Paser, Belengkong, Suliliran Baru Kab. Paser, Belengkong, Laburan Baru Kab. Paser, Tanah Grogot, Perepat Kab. Paser, Tanah Grogot, Sungai Langir	Meningkatkan Sumber Daya Manusia Yang Berkualitas Dan Berdaya Saing	Pengembangan Sumber Daya Manusia	Masyarakat di Wilayah Kerja UPTD Puskesmas Suliliran Baru	1 paket	0	Dinas Kesehatan

1	0	0	2.	0	Penyelenggara Rapat Koordinasi dan Konsultasi SKPD	Jumlah rapat-rapat koordinasi dan konsultasi keluar daerah yang dilaksanakan				100 %	45,200,000	45,196,800	45,196,800	Kab. Paser, Tanjung Harapan, Lori Kab. Paser, Belengkong, Suliliran Kab. Paser, Belengkong, Laburan Kab. Paser, Belengkong, Suliliran Kab. Paser, Belengkong, Laburan Kab. Paser, Belengkong, Suliliran Baru Kab. Paser, Belengkong, Laburan Kab. Paser, Belengkong, Sunge Batu Kab. Paser, Tanah Grogot, Perepat Kab. Paser, Tanah Grogot, Sungai Langir	Meningkatkan Sumber Daya Manusia Yang Berkualitas Dan Berdaya Saing	Pengembangan Sumber Daya Manusia	Masyarakat di Wilayah Kerja UPTD Puskesmas Suliliran Baru	100 %	45,200,000	Dinas Kesehatan	
1	0	0	2.	08	Penyediaan Jasa Penunjang Urusan Pemerintahan Daerah	Presentase penyediaan jasa penunjang urusan pemerintah daerah	%	%	100 %	50,400,000	50,399,732	50,399,732						100 %	50,400,000		
														Kab. Paser, Tanjung Harapan, Lori Kab. Paser, Belengkong, Suliliran Kab. Paser, Paser							

1	0	0	2.	0	0	2	0	08	2	Penyediaan Jasa Komunikasi, Sumber Daya Air dan Listrik	Jumlah jasa sumber daya air listrik yang disediakan									2 Laporan	50,400,000	50,399,732	50,399,732	Belengkong, Laburan Kab. Paser, Paser Belengkong, Suliliran Baru Kab. Paser, Paser Belengkong, Laburan Baru Kab. Paser, Paser Belengkong, Sunge Batu Kab. Paser, Tanah Grogot, Perepat Kab. Paser, Tanah Grogot, Sungai Langir	Meningkatkan Sumber Daya Manusia Yang Berkualitas Dan Berdaya Saing	Sarana dan Prasarana Penunjang	2 Laporan	50,400,000	Dinas Kesehatan							
1	0	0	2.	0	0	2	0	09		Pemeliharaan Barang Milik Daerah Penunjang Urusan Pemerintahan Daerah	Presentase barang milik daerah (BMD) yang terpelihara.	%	%							100 %	54,000,000	53,977,960	53,977,960											100 %	54,000,000	
1	0	0	2.	0	0	2	0	09	2	Penyediaan Jasa Pemeliharaan, Biaya Pemeliharaan, Pajak, dan Perizinan Kendaraan Dinas	Jumlah jasa kendaraan roda empat opsersioanal lapangan yang tersedia										12 Bulan	4 unit	44,000,000	43,981,520	43,981,520	Kab. Paser, Tanjung Harapan, Lori Kab. Paser, Paser Belengkong, Suliliran Kab. Paser, Paser Belengkong, Laburan Kab. Paser, Paser Belengkong, Suliliran Baru Kab. Paser, Paser Belengkong, Tanah Grogot, Perepat	Pengembangan Sumber Daya Manusia	Kendaraan Operasional Dinas	4 unit	44,000,000	Dinas Kesehatan					

1	0	0			N UPAYA KESEHATAN PERORANGAN DAN UPAYA KESEHATAN MASYARAKAT	Presentase pemenuhan layanan UKM dan UKP	%	%	80 %	1,034,399,999	1,610,012,780	1,519,820,197		80 %	1,610,651,197				
1	0	0	2.	02	Penyediaan Layanan Kesehatan untuk UKM dan UKP Rujukan Tingkat Daerah Kabupaten/ Kota	Terlaksananya Pelayanan Kesehatan Untuk UKM dan UKP Rujukan Tingkat Daerah Kabupaten/Kota	persen	persen	100 persen	1,034,399,999	1,590,972,880	1,519,820,197		100 persen	1,591,611,197				
1	0	0	2.	0	01	Pengelolaan Pelayanan Kesehatan Ibu Hamil	Persentase ibu hamil yang mendapatkan pelayanan kesehatan sesuai standar			100 %	0	15,990,000	15,990,000	Kab. Paser, Tanjung Harapan, Lori Kab. Paser, Paser Belengkong, Suliliran Kab. Paser, Paser Belengkong, Laburan Kab. Paser, Paser Belengkong, Suliliran Kab. Paser, Paser Belengkong, DAK Baru Non Fisik - BOKKB, BOK Laburan Baru Kab. Paser, Paser Belengkong, Sunge Batu Kab. Paser, Tanah Grogot, Perepat Kab. Paser, Tanah Grogot, Sungai Langir	Meningkatkan Sumber Daya Manusia Yang Berkualitas Dan Berdaya Saing	Masyarakat Yang Mendapatkan Pelayanan Kesehatan	100 %	15,990,000	Dinas Kesehatan

1	02	02	2.04	0	Pengelolaan Pelayanan Kesehatan Balita	Angka kematian balita (AKABA) Presentase balita yang mendapatkan pelayanan kesehatan sesuai Standar Presentase desa UCI Presentase IDL	100 % 100 % 100 % 100 %	0	78,850,000	36,400,000	Kab. Paser, Tanjung Harapan, Lori Kab. Paser, Belengkong, Suliliran Kab. Paser, Paser Belengkong, Laburan Kab. Paser, Belengkong, Suliliran Baru Kab. Paser, Belengkong, Laburan Baru Kab. Paser, Paser Belengkong, Sunge Batu Kab. Paser, Tanah Grogot, Perepat Kab. Paser, Tanah Grogot, Sungai Langir	Meningkatkan Sumber Daya Manusia Yang Berkualitas Dan Berdaya Saing	Pengembangan Sumber Daya Manusia	Masyarakat Yang Mendapatkan Pelayanan Kesehatan	100 % 100 % 100 % 100 %	78,850,000	Dinas Kesehatan
1	02	02	2.05	0	Pengelolaan Pelayanan Kesehatan pada Usia Pendidikan Dasar	Persentase anak usia pendidikan dasar yang mendapatkan pelayanan kesehatan sesuai standar	100 %	0	38,180,000	0	DAK Non Fisik - BOKKB - BOK	Meningkatkan Sumber Daya Manusia Yang Berkualitas Dan Berdaya Saing		Masyarakat Yang Mendapatkan Pelayanan Kesehatan	100 %	38,180,000	Dinas Kesehatan
											Kab. Paser, Tanjung Harapan, Lori Kab. Paser, Paser Belengkong, Suliliran						

1	02	02	2.02	07	Pengelolaan Pelayanan Kesehatan pada Usia Lanjut	Persentase penduduk usia 60 tahun ke atas mendapatkan skrining kesehatan sesuai standar					100 %	0	34,070,000	23,140,000	Kab. Paser, Paser Belengkong, Laburan Kab. Paser, Paser Belengkong, Suliliran Baru Kab. Paser, Paser Belengkong, Laburan Baru Kab. Paser, Paser Belengkong, Sunge Batu Kab. Paser, Tanah Grogot, Perepat Kab. Paser, Tanah Grogot, Sungai Langir	Meningkatkan Sumber Daya Manusia Yang Berkualitas Dan Berdaya Saing	Pengembangan Sumber Daya Manusia	Masyarakat Yang Mendapatkan Pelayanan Kesehatan	100 %	34,070,000	Dinas Kesehatan
1	02	02	2.02	11	Pengelolaan Pelayanan Kesehatan Orang Terduga Tuberkulosis	Persentase Orang terduga TBC mendapatkan pelayanan TBC sesuai standar					100 %	0	13,720,000	13,150,000	Kab. Paser, Tanjung Harapan, Lori Kab. Paser, Paser Belengkong, Suliliran Kab. Paser, Paser Belengkong, Laburan Kab. Paser, Paser Belengkong, Suliliran Baru Kab. Paser, Paser Belengkong, Laburan Baru Kab. Paser, Paser Belengkong, Sunge Batu Kab. Paser, Tanah Grogot, Perepat Kab. Paser, Tanah Grogot, Sungai Langir	Meningkatkan Sumber Daya Manusia Yang Berkualitas Dan Berdaya Saing		Masyarakat Yang Mendapatkan Pelayanan Kesehatan	100 %	13,720,000	Dinas Kesehatan

1	0	0	2.	1	Pengelolaan Pelayanan Kesehatan Gizi Masyarakat	bagi balita gizi kurang Jumlah Balita Gizi Kurang Mendapat Makanan Tambahan Jumlah balita umur 6-59 bulan dapat Vit. A Jumlah balita wasting (BB/TB) Jumlah puskesmas yang mampu tatalaksana gizi buruk pada balita Jumlah rumah tangga mengkonsumsi garam beryodium Presentase Balita Stunting Presentase bayi usia kurang dari 6 bulan mendapat AE Presentase D/S Presentase penderita gizi buruk yang mendapat perawatan	100 % 100 % 100 % 100 % 100 % 100 % 100 % 100 % 100 % 100 % 100 % 100 % 100 % 100 %	0	62,280,000	62,280,000	Kab. Paser, Paser Belengkong, Suliliran Kab. Paser, Paser Belengkong, Laburan Kab. Paser, Paser Belengkong, Suliliran Baru Kab. Paser, Paser Belengkong, Laburan Baru Kab. Paser, Paser Belengkong, Sunge Batu Kab. Paser, Tanah Grogot, Perepat Kab. Paser, Tanah Grogot, Sungai Langir	Meningkatkan Sumber Daya Manusia Yang Berkualitas Dan Berdaya Saing	Pengembangan Sumber Daya Manusia	Masyarakat Yang Mendapatkan Pelayanan Kesehatan	100 % 100 % 100 % 100 % 100 % 100 % 100 % 100 % 100 % 100 % 100 % 100 % 100 % 100 %	62,280,000	Dinas Kesehatan
1	0	0	2.	1	Pengelolaan Pelayanan Kesehatan	Jumlah tempat kerja yang melaksanakan	100 %	0	25,100,000	25,101,000	Kab. Paser, Tanjung Harapan, Lori Kab. Paser, Paser Belengkong, Suliliran Kab. Paser, Paser Belengkong, Laburan Kab. Paser, Paser Belengkong, Suliliran Baru Kab. Paser, Paser Belengkong, Suliliran Baru	Meningkatkan Sumber Daya Manusia Yang Berkualitas Dan Berdaya Saing		Masyarakat Yang Mendapatkan Pelayanan Kesehatan	100 %	25,101,000	Dinas Kesehatan

1	0	0	2.	2	0	Pengelolaan Surveilans Kesehatan	Persentase pengelolaan layanan surveilans kesehatan					100 %	0	9,260,000	6,900,000	Kab. Paser, Tanjung Harapan, Lori Kab. Paser, Belengkong, Suliliran Kab. Paser, Belengkong, Laburan Kab. Paser, Belengkong, Suliliran DAK Baru Non Fisik - BOKKB - BOK Kab. Paser, Belengkong, Laburan Baru Kab. Paser, Belengkong, Sunge Batu Kab. Paser, Tanah Grogot, Perepat Kab. Paser, Tanah Grogot, Sungai Langir	Meningkatkan Sumber Daya Manusia Yang Berkualitas Dan Berdaya Saing	Masyarakat Yang Mendapatkan Pelayanan Kesehatan	100 %	9,260,000	Dinas Kesehatan
						Pengelolaan	Jumlah faskes									Kab. Paser, Tanjung Harapan, Lori Kab. Paser, Belengkong, Suliliran Kab. Paser, Belengkong, Laburan Kab. Paser, Belengkong, Suliliran DAK	Meningkatkan Sumber Daya	Masyarakat Yang			

1	0	0	2.	2	Pelayanan Kesehatan Jiwa dan NAPZA	yang melaporkan pengguna napza dan jiwa				100 %	0	6,930,000	5,210,000	Baru Kab. Paser, Paser Belengkong, Laburan Baru Kab. Paser, Paser Belengkong, Sunge Batu Kab. Paser, Tanah Grogot, Perepat Kab. Paser, Tanah Grogot, Sungai Langir	Non Fisik - BOKKB BOK	Manusia Yang Berkualitas Dan Berdaya Saing	Mendapatkan Pelayanan Kesehatan	100 %	6,930,000	Dinas Kesehatan
						Angka kesakitan akibat PTM dan PM														
						Angka kesembuhan pengobatan kusta														
						Angka kesembuhan pengobatan TBC														
						Angka penemuan kasus baru kusta CDR)														
						Angka penemuan kasus baru TBC(CDR)														
						Angka penemuan terduga TBC														
						Angka pengobatan malaria sesuai standar									Kab. Paser, Tanjung Harapan, Lori					
						Angka penemuan kasus malaria terkonfrimasi lab	100 %								Kab. Paser, Belengkong, Suliliran			100 %		
							100 %								Kab. Paser,			100 %		

1	0	0	2.	2	Pengelolaan Jaminan Kesehatan Masyarakat	Presentase Universal Health Coverage (UHC)				12 Bulan	100 %	902,199,999	902,181,190	757,333,416	Lori Kab. Paser, Paser Belengkong, Suliliran Kab. Paser, Paser Belengkong, Laburan Kab. Paser, Paser Belengkong, Suliliran Kab. Paser, Belengkong, Laburan Kab. Paser, Paser Belengkong, Sunge Batu Kab. Paser, Tanah Grogot, Perepat Kab. Paser, Tanah Grogot, Sungai Langir	Meningkatkan Sumber Daya Manusia Yang Berkualitas Dan Berdaya Saing	Pengembangan Sumber Daya Manusia	Masyarakat Yang Mendapatkan Pelayanan Kesehatan	100 %	757,333,416	Dinas Kesehatan
1	0	0	2.	3	Operasional Pelayanan Puskesmas	Cakupan layanan Puskesmas Indeks Keluarga Sehat (IKS) Indeks Kepuasan Masyarakat (IKM) Jumlah					100 % 100 % 100 % 100 %	132,200,000	225,245,790	306,460,781	Kab. Paser, Tanjung Harapan, Lori Kab. Paser, Paser Belengkong, Suliliran Kab. Paser, Paser Belengkong, Laburan Kab. Paser, Paser Belengkong, Suliliran Kab. Paser, Paser Belengkong, Suliliran Kab. Paser, Paser Belengkong, Suliliran	Meningkatkan Sumber Daya Manusia Yang Berkualitas		Masyarakat Yang Mendapatkan Pelayanan	100 % 100 % 100 % 100 %	306,460,781	Dinas Kesehatan

					kunjungan rawat jalan (Pusk + RS) terpenuhinya makan minum pasien Terpenuhinya rujukan pasien				12 Bulan 12 Bulan					Belengkong, Sungsulaburan Non Baru, Fisik Kab. Paser, DAK Non Fisik - BOKKB Belengkong - BOKKB Kab. Paser, Tanah Grogot, Perepat Kab. Paser, Tanah Grogot, Sungai Langir	Dan Berdaya Saing		an Kesehatan	12 Bulan 12 Bulan		
102022.3029	Pengelolaan Pelayanan Kesehatan Dasar Melalui Pendekatan Keluarga	Jumlah data dan informasi kesehatan yang dikelola						100 %	0	0	9,494,000			Kab. Paser, Tanjung Harapan, Lori Kab. Paser, Paser Belengkong, Suliliran Kab. Paser, Paser Belengkong, Laburan Kab. Paser, DAK Belengkong, Suliliran Fisik - BOKKB Kab. Paser, Paser Belengkong, Laburan Baru Kab. Paser, Tanah Grogot, Perepat Kab. Paser, Tanah Grogot, Sungai Langir	Meningkatkan Sumber Daya Manusia Yang Berkualitas Dan Berdaya Saing	Pengembangan Sumber Daya Manusia	Masyarakat Yang Mendapatkan Pelayanan Kesehatan	100 %	9,494,000	Dinas Kesehatan
10202.03	Penyelenggaraan Sistem Informasi	Persentase Sistem Informasi	%	%			100 %		0	19,039,900		0						100 %	19,040,000	

				Kesehatan secara Terintegrasi	Kesehatan yang terintegrasi															
1	02	02	2.03	01	Pengelolaan Data dan Informasi Kesehatan					0	19,039,900	0		DAK Non Fisik - BOKKB - BOK			Kelompok Masyarakat Sehat	19,040,000	Dinas Kesehatan	
1	02	03			PROGRAM PENINGKATAN KAPASITAS SUMBER DAYA MANUSIA KESEHATAN	Presentase peningkatan kapasitas SDM kesehatan	%	%	100 %	474,900,000	582,300,000	661,450,000					100 %	661,450,000		
1	02	03	2.02		Perencanaan Kebutuhan dan Pendayagunaan Sumberdaya Manusia Kesehatan untuk UKP dan UKM di Wilayah Kabupaten/ Kota	Presentase kebutuhan SDM yang direncanakan untuk UKP dan UKM	%	%	100 %	474,900,000	582,300,000	661,450,000					100 %	661,450,000		
1	02	03	2.02	02	Pemenuhan Kebutuhan Sumber Daya Manusia Kesehatan sesuai Standar	Jumlah Faskes yang memiliki SDM kesehatan Sesuai Standar			100 %					Kab. Paser, Tanjung Harapan, Lori						
						Rasio bidan			100 %					Kab. Paser, Belengkong, Suliliran						
						Rasio dokter gigi + drg spesialis			100 %	474,900,000	582,300,000	661,450,000		Kab. Paser, Belengkong, Suliliran			SDM Kesehatan	100 %	661,450,000	Dinas Kesehatan
						Rasio dokter spesialis + dokter umum			100 %					Kab. Paser, Belengkong, Suliliran						

							Rasio perawat									Paser Belengkong, Sungai Babok	Fisik - BOK							
1	0	0					PROGRAM PEMBERDAYAAN MASYARAKAT BIDANG KESEHATAN	Presentase pemberdayaan masyarakat bidang kesehatan	%	%	100 %	0	32,767,000	32,767,000		Kab. Paser, Tanah Grogot, Perepat							100 %	32,767,000
1	0	0	2.01				Advokasi, Pemberdayaan, Kemitraan, Peningkatan Peran serta Masyarakat dan Lintas Sektor Tingkat Daerah Kabupaten/ Kota	Presentase kec yang mendapatkan Advokasi, Pemberdayaan, Kemitraan, Peningkatan Peran serta Masyarakat dan Lintas Sektor	%	%	20 %	0	32,767,000	32,767,000									20 %	32,767,000
1	0	0	2.01	0			Peningkatan Upaya Promosi Kesehatan, Advokasi, Kemitraan dan Pemberdaya	Jumlah desa/ kelurahan yang menerapkan kebijakan gerakan masyarakat hidup sehat (Germas) Jumlah dunia usaha yang memanfaatkan CSR-nya untuk program kesehatan Jumlah kec/puskesmas/desa yang melaksanakan minimal 5 tema Kampanye Gerakan			100 % 100 % 100 % 100 %	0	32,767,000	32,767,000	Kab. Paser, Tanjung Harapan, Lori Kab. Paser, Paser Belengkong, Suliliran Kab. Paser, Paser Belengkong, Laburan Kab. Paser, Paser Belengkong, Suliliran	Fisik - BOK	Meningkatkan Sumber Daya Manusia Yang Berkualitas Dan Berdaya	Pengembangan Sumber Daya Manusia	LSM, Aperatur Desa, Kecamatan, BPD, Perusa	100 % 100 % 100 % 100 %	32,767,000	Dinas Kesehatan		

n Daerah																				
1	0	0	2.	0		Penyediaan Jasa Pemeliharaan, Biaya Pemeliharaan, Pajak, dan Perizinan Kendaraan Dinas Operasional atau Lapangan	Jumlah jasa kendaraan roda empat opsional lapangan yang tersedia													
	2	1	09	2			Jumlah Kendaraan Dinas Operasional atau Lapangan yang Dipelihara dan dibayarkan Pajak dan Perizinannya													
							Terlaksananya pemeliharaan rutin Kendaraan Dinas/Operasional	6 unit	100 % 6 unit 6 unit	30,976,960	30,969,140	30,969,140	Kab. Paser Belengkong Keresik Bura	Dana Transfer Umum-Dana Alokasi Umum		Pengembangan Sumber Daya Manusia		100 % 6 unit 6 unit	34,074,656	Dinas Kesehatan
1	0	0	2.	0		Pemeliharaan Peralatan dan Mesin Lainnya	Jumlah peralatan dan mesin yang terpelihara													
	2	1	09	6				15 Unit	6,450,000	6,450,000	6,450,000	Kab. Paser Belengkong Keresik Bura	Dana Transfer Umum-Dana Alokasi Umum		Pengembangan Sumber Daya Manusia		15 Unit	7,095,000	Dinas Kesehatan	
1	0	0	2.	0		Pemeliharaan/Rehabilitasi Gedung Kantor dan Bangunan Lainnya	Jumlah gedung kantor dan bangunan lainnya yang dipelihara													
	2	1	09	9				1 Unit	10,270,530	10,260,800	39,760,800	Kab. Paser Belengkong Keresik Bura	Dana Transfer Umum-Dana Alokasi Umum		Pengembangan Sumber Daya Manusia		1 Unit	39,760,900	Dinas Kesehatan	
1	0	0				PROGRAM PEMENUHAN UPAYA KESEHATAN PERORANGAN DAN UPAYA KESEHATAN MASYARAKAT														
	2	2								617,420,765	977,819,642	890,134,642							1,053,261,841	
1	0	0	2.			Penyediaan Fasilitas Pelayanan Kesehatan untuk UKM dan UKP Kewenangan Daerah Kabupaten/Kota														
	2	2	01							3,840,000	3,840,000	3,840,000							4,224,000	
													Kab. Paser,		Pengemba					

1	02	02	2.01	6	Pengadaan Obat, Vaksin	Jumlah Jenis Obat dan Vaksin yang diadakan					1 paket	3,840,000	3,840,000	3,840,000	Pasar Belengkong - Keresik Bura	Transfer Dana Alokasi Umum		ngan Sumber Daya Manusia		1 paket	4,224,000	Dinas Kesehatan
1	02	02	2.02		Penyediaan Layanan Kesehatan untuk UKM dan UKP Rujukan Tingkat Daerah Kabupaten/ Kota							613,580,765	939,909,642	886,294,642							1,011,560,841	
1	02	02	2.02	1	Pengelolaan Pelayanan Kesehatan Ibu Hamil	Persentase ibu hamil yang mendapatkan pelayanan kesehatan sesuai standar	100 %	100 %		0	23,160,000	23,160,000		Kab. Paser Belengkong - Semua Kelurahan	DAK Non Fisik - BOKKB - BOK		Pengembangan Sumber Daya Manusia		100 %	25,476,000	Dinas Kesehatan	
1	02	02	2.02	3	Pengelolaan Pelayanan Kesehatan Bayi Baru Lahir	jumlah/Presentase bayi baru lahir mendapatkan pelayanan kesehatan bayi baru lahir Presentase bayi baru lahir mendapatkan pelayanan kesehatan sesuai standar	100 %	100 % 100 %		0	1,100,000	1,100,000		Kab. Paser Belengkong - Semua Kelurahan	DAK Non Fisik - BOKKB - BOK		Pengembangan Sumber Daya Manusia		100 % 100 %	1,210,000	Dinas Kesehatan	
1	02	02	2.02	4	Pengelolaan Pelayanan Kesehatan Balita	Presentase balita yang mendapatkan pelayanan kesehatan sesuai Standar	100 %	100 %		0	38,390,000	38,390,000		Kab. Paser Belengkong - Keresik Bura	Dana Transfer Umum - Dana Alokasi Umum		Pengembangan Sumber Daya Manusia		100 %	42,229,000	Dinas Kesehatan	
1	02	02	2.02	5	Pengelolaan Pelayanan Kesehatan pada Usia Pendidikan Dasar	Persentase anak usia pendidikan dasar yang mendapatkan pelayanan kesehatan sesuai standar		100 %		0	15,910,000	15,910,000			DAK Non Fisik - BOKKB - BOK		Pengembangan Sumber Daya Manusia		100 %	17,501,000	Dinas Kesehatan	
1	02	02	2.02	6	Pengelolaan Pelayanan Kesehatan	Persentase orang usia 15-59 tahun mendapatkan	100 %	100 %		0	35,690,000	21,390,000		Kab. Paser Semua Kecamatan	DAK Non Fisik -		Pengembangan Sumber		100 %	39,259,000	Dinas Kesehatan	

					pada Usia Produktif	skrining kesehatan sesuai standar								Semua Kelurahan	BOKKB		Daya Manusia				
1	02	02	2	07	Pengelolaan Pelayanan Kesehatan pada Usia Lanjut	Persentase penduduk usia 60 tahun ke atas mendapatkan skrining kesehatan sesuai standar	100 %	100 %	0	39,600,000	14,300,000			Kab. Paser Belengk Kelurahan	DAK Non Fisik - BOKKB		Pengembangan Sumber Daya Manusia		100 %	43,560,000	Dinas Kesehatan
1	02	02	2	11	Pengelolaan Pelayanan Kesehatan Orang Terduga Tuberkulosis	Persentase Orang terduga TBC mendapatkan pelayanan TBC sesuai standar	100 %	100 %	0	2,970,000	4,070,000			Kab. Paser Belengk Kelurahan	Dana Transfer Khusus - Dana Alokasi Khusus Non Fisik DAK Non Fisik - BOKKB - BOK		Pengembangan Sumber Daya Manusia		100 %	3,267,000	Dinas Kesehatan
1	02	02	2	22	Pengelolaan Pelayanan Kesehatan Orang dengan Risiko Terinfeksi HIV	Persentase orang dengan risiko terinfeksi HIV mendapatkan pelayanan deteksi dini HIV sesuai standar	100 %	100 %	0	440,000	440,000			Kab. Paser Belengk Kelurahan	DAK Non Fisik - BOKKB		Pengembangan Sumber Daya Manusia		100 %	484,000	Dinas Kesehatan
1	02	02	2	33	Pengelolaan Pelayanan Kesehatan bagi Penduduk pada Kondisi Kejadian Luar Biasa (KLB)	Jumlah penduduk yang dilayani pada kondisi KLB penyakit		100 %	0	42,770,000	42,720,000			Kab. Paser Belengk Kelurahan	DAK Non Fisik - BOKKB		Pengembangan Sumber Daya Manusia		100 %	47,047,000	Dinas Kesehatan
1	02	02	2	55	Pengelolaan Pelayanan Kesehatan Gizi Masyarakat	Balita gizi kurang (BB/umur) Presentase D/S		100 % 100 %	0	29,965,000	29,620,000			Kab. Paser Belengk Kelurahan	DAK Non Fisik - BOKKB		Pengembangan Sumber Daya Manusia		100 % 100 %	32,961,500	Dinas Kesehatan
1	02	02	2	66	Pengelolaan Pelayanan Kesehatan Kerja dan	Jumlah kelompok masy yang melalukan aktivitas fisik Jumlah tempat kerja yang		100 % 100 %	0	5,000,000	5,000,000			Kab. Paser Belengk Kelurahan	DAK Non Fisik - BOKKB		Pengembangan Sumber Daya		100 % 100 %	5,500,000	Dinas Kesehatan

				Olahraga	melaksanakan kesehatan kerja								Kelurahan BOK		Manusia					
1	02	02	2.02.1	Pengelolaan Pelayanan Kesehatan Lingkungan	Cakupan pelayanan kesehatan lingkungan Jumlah Dokumen Hasil Pengelolaan Pelayanan Kesehatan Lingkungan Persentase Sarana Air Minum yang diawasi/diperiksa Kualitas Air Minumnya sesuai Standar				100 %	100 % 100 % 100 %	0	21,020,000	16,830,000	Semua Kab/Kota, Semua Kecamatan, Semua Kelurahan DAK Non Fisik - BOKKB - BOK	Pengembangan Sumber Daya Manusia			100 % 100 % 100 %	23,122,000	Dinas Kesehatan
1	02	02	2.02.8	Pengelolaan Pelayanan Promosi Kesehatan	Jumlah Dokumen Hasil Pengelolaan Pelayanan Promosi Kesehatan Persentase pemenuhan layanan promosi kesehatan				100 %	100 % 100 %	0	4,195,000	4,195,000	Kab. Pasaser Belengk Kelurahan DAK Non Fisik - BOKKB BOK	Pengembangan Sumber Daya Manusia			100 % 100 %	4,614,500	Dinas Kesehatan
1	02	02	2.02.9	Pengelolaan Pelayanan Kesehatan Tradisional, Akupuntur, Asuhan Mandiri, dan Tradisional Lainnya	Cakupan layanan kestrad, akupuntur, asuhan mandiri dan tradisional lainnya yang dikelola Jumlah Dokumen Hasil Pengelolaan Pelayanan Kesehatan Tradisional, Akupuntur, Asuhan Mandiri dan Tradisional Lainnya				100 %	100 % 100 %	0	2,100,000	2,100,000	Kab. Pasaser Belengk Kelurahan DAK Non Fisik - BOKKB BOK	Pengembangan Sumber Daya Manusia			100 % 100 %	2,310,000	Dinas Kesehatan
				Pengelolaan	Persentase pengelolaan									Kab. Pasaser DAK Non	Pengembangan					

1	0	0	2	2	Surveilans Kesehatan	layanan surveilans kesehatan				100 %	100 %	0	7,770,000	7,770,000	Belengkong - Semua Kelurahan	DAK Fisik - BOKKB BOK		Sumber Daya Manusia		100 %	8,547,000	Dinas Kesehatan	
1	0	0	2	2	Pengelolaan Pelayanan Kesehatan Jiwa dan NAPZA	Jumlah faskes yang melaporkan pengguna napza dan jiwa				100 %	100 %	0	5,940,000	3,740,000	Kab. Paser Belengkong - Semua Kelurahan	DAK Non Fisik - BOKKB BOK		Pengembangan Sumber Daya Manusia		100 %	6,534,000	Dinas Kesehatan	
1	0	0	2	2	Pelayanan Kesehatan Penyakit Menular dan Tidak Menular	Persentase layanan penyakit menular dan penyakit tidak menular				100 %	100 %	0	23,825,000	32,505,000	Kab. Paser Belengkong - Semua Kelurahan	Dana Transfer Umum-Dana Alokasi Umum Dana Transfer Khusus Dana Alokasi Khusus Non Fisik DAK Non Fisik - BOKKB - BOK		Pengembangan Sumber Daya Manusia		100 %	33,000,000	Dinas Kesehatan	
1	0	0	2	2	Pengelolaan Jaminan Kesehatan Masyarakat	Presentase Universal Health Coverage (UHC)				12 bulan	12 bulan	528,035,765	528,031,242	528,031,242	Kab. Paser Belengkong Keresik Bura	Pendapatan Dana Kapitasi JKN pada FKTP LAIN-LAIN PENDAPATAN DAERAH YANG SAH		Pengembangan Sumber Daya Manusia		12 bulan	580,839,341	Dinas Kesehatan	
1	0	0	2	3	Operasional Pelayanan Puskesmas	Cakupan layanan Puskesmas Jumlah kunjungan rawat jalan (Pusk + RS)				12 bulan	100 % 100 %	85,545,000	112,033,400	85,543,400	Kab. Paser Belengkong Keresik Bura	Dana Transfer Umum-Dana Alokasi Umum		Pengembangan Sumber Daya Manusia		100 % 100 %	94,099,500	Dinas Kesehatan	
1	0	0	2	3	Pengelolaan Pelayanan Kesehatan Dasar Melalui Pendekatan Keluarga	Jumlah Keluarga yang sudah dikunjungi dan di intervensi masalah kesehatannya oleh tenaga					100 %	0	0	9,480,000		Kab. Paser Belengkong - Semua Kelurahan	DAK Non Fisik - BOKKB BOK		Pengembangan Sumber Daya Manusia		100 %	0	Dinas Kesehatan

1	0	0	2.		Pemberdayaan, Kemitraan, Peningkatan Peran serta Masyarakat dan Lintas Sektor Tingkat Daerah Kabupaten/ Kota						0	20,165,000	20,165,000						22,181,500			
1	0	0	2.	0	Peningkatan Upaya Promosi Kesehatan, Advokasi, Kemitraan dan Pemberdayaan Masyarakat	Jumlah desa/ kelurahan yang menerapkan kebijakan gerakan masyarakat hidup sehat (Germas)			100 %	100 %	0	20,165,000	20,165,000	Kab. Pasir Belengk	DAK Non BOKKB			Pengembangan Sumber Daya Manusia	100 %	22,181,500	Dinas Kesehatan	
1	0	0	2.		Pelaksanaan Sehat dalam rangka Promotif Preventif Tingkat Daerah Kabupaten/ Kota						0	10,830,000	10,830,000						11,913,000			
1	0	0	2.	0	Penyelenggaraan Promosi Kesehatan dan Gerakan Hidup Bersih dan Sehat	"Jumlah Dokumen Hasil Penyelenggaraan Promosi Kesehatan dan Gerakan Hidup Bersih dan Sehat"			100 %	100 %	0	10,830,000	10,830,000	Kab. Pasir Belengk	DAK Non BOKKB				100 %	11,913,000	Dinas Kesehatan	
1 URUSAN PEMERINTAHAN WAJIB YANG BERKAITAN DENGAN PELAYANAN DASAR																						
1	0				URUSAN PEMERINTAHAN BIDANG KESEHATAN							1,370,749,613	2,078,857,745	2,146,725,774						2,022,328,344		
1	0	0			PROGRAM PENUNJANG URUSAN PEMERINTAHAN DAERAH KABUPATEN/ KOTA	Nilai SAKIP Dinas Kesehatan	C		C		C C	189,387,091	189,325,435	249,651,785						C C	198,856,445	
1	0	0	2.		Administrasi Umum	Presentase penyediaan dokumen dan	%		%		100 %	62,038,525	62,012,292	82,338,642						100 %	65,140,451	

2	1	06	Perangkat Daerah	laporan administrasi umum																			
1	0	0	2.	0	Penyediaan Bahan Logistik Kantor	Jumlah bahan logistik kantor yang tersedia					100 %	38,072,525	38,072,492	58,398,842	Kab. Paser, Batu Engau, Kerang	Dana Transfer Umum-Dana Alokasi Umum	Meningkatkan Sumber Daya Manusia Yang Berkualitas Dan Berdaya Saing	Pengembangan Sumber Daya Manusia	Puskesmas Kerang	100 %	39,976,151	Dinas Kesehatan	
1	0	0	2.	0	Penyediaan Barang Cetakan dan Penggandaan	Jumlah barang cetakan dan pengadaan yang disediakan					100 %	2,000,000	1,999,800	1,999,800	Kab. Paser, Batu Engau, Kerang	Dana Transfer Umum-Dana Alokasi Umum	Meningkatkan Sumber Daya Manusia Yang Berkualitas Dan Berdaya Saing	Pengembangan Sumber Daya Manusia	Puskesmas Kerang	100 %	2,100,000	Dinas Kesehatan	
1	0	0	2.	0	Penyelenggaraan Rapat Koordinasi dan Konsultasi SKPD	Jumlah rapat-rapat koordinasi dan konsultasi yang dilaksanakan					100 %	21,966,000	21,940,000	21,940,000	Kab. Paser, Batu Engau, Kerang	Dana Transfer Umum-Dana Alokasi Umum	Meningkatkan Sumber Daya Manusia Yang Berkualitas Dan Berdaya Saing	Pengembangan Sumber Daya Manusia	Puskesmas Kerang	100 %	23,064,300	Dinas Kesehatan	
1	0	0	2.	0	Penyediaan Jasa Penunjang Urusan Pemerintahan Daerah	Presentase penyediaan jasa penunjang urusan pemerintah daerah	%		%		100 %	117,348,566	117,313,143	117,313,143							100 %	123,215,994	
1	0	0	2.	0	Penyediaan Jasa Surat Menyurat	Jumlah materai yang disediakan					100 %	1,487,800	1,480,000	1,480,000	Kab. Paser, Batu Engau, Kerang	Dana Transfer Umum-Dana Alokasi Umum	Meningkatkan Sumber Daya Manusia Yang Berkualitas Dan Berdaya Saing	Pengembangan Sumber Daya Manusia	Puskesmas Kerang	100 %	1,562,190	Dinas Kesehatan	
1	0	0	2.	0	Penyediaan Jasa Komunikasi, Sumber Daya Air dan Listrik	Jumlah jasa sumber daya air listrik yang disediakan					100 %	59,782,566	59,782,566	59,782,566	Kab. Paser, Batu Engau, Semau, Kelurahan	Dana Transfer Umum-Dana Alokasi Umum	Meningkatkan Sumber Daya Manusia Yang Berkualitas Dan Berdaya Saing	Pengembangan Sumber Daya Manusia	Puskesmas Kerang	100 %	62,771,694	Dinas Kesehatan	

1	02	01	2.083	03	Penyediaan Jasa Peralatan dan Perlengkapan Kantor	Jumlah jasa peralatan dan perlengkapan kantor yang disediakan					100 %	56,078,200	56,050,577	56,050,577	Kab. Paser, Batu Engau, Kerang	Dana Transfer Umum-Dana Alokasi Umum	Meningkatkan Sumber Daya Manusia Yang Berkualitas Dan Berdaya Saing	Pengembangan Sumber Daya Manusia	Puskesmas Kerang	100 %	58,882,110	Dinas Kesehatan
1	02	01	2.09		Pemeliharaan Barang Milik Daerah Penunjang Urusan Pemerintahan Daerah	Presentase barang milik daerah (BMD) yang terpelihara.	%	%			100 %	10,000,000	10,000,000	50,000,000						100 %	10,500,000	
1	02	01	2.099	09	Pemeliharaan/Rehabilitasi Gedung Kantor dan Bangunan Lainnya	Jumlah gedung kantor dan bangunan lainnya yang dipelihara					1 Unit	10,000,000	10,000,000	50,000,000	Kab. Paser, Batu Engau, Kerang	Dana Transfer Umum-Dana Alokasi Umum	Meningkatkan Sumber Daya Manusia Yang Berkualitas Dan Berdaya Saing	Pengembangan Sumber Daya Manusia	Puskesmas Kerang	1 Unit	10,500,000	Dinas Kesehatan
1	02	02			PROGRAM PEMENUHAN UPAYA KESEHATAN PERORANGAN DAN UPAYA KESEHATAN MASYARAKAT	Presentase pemenuhan layanan UKM dan UKP	%	%			100 %	910,762,522	1,530,337,310	1,492,778,989						100 %	1,521,747,399	
1	02	02	2.01		Penyediaan Fasilitas Pelayanan Kesehatan untuk UKM dan UKP Kewenangan Daerah Kabupaten/Kota	Presentase fasilitas pelayanan kesehatan UKM dan UKP yang tersedia	%	%			100 %	39,830,000	39,830,000	44,520,000						100 %	41,821,500	
1	02	02	2.016	06	Pengadaan Obat, Vaksin	Jumlah Jenis Obat dan Vaksin yang diadakan					1 Paket	39,830,000	39,830,000	44,520,000	Kab. Paser, Batu Engau, Semau, Kelurahan	Dana Transfer Umum-Dana Alokasi Umum	Meningkatkan Sumber Daya Manusia Yang Berkualitas Dan Berdaya Saing	Pengembangan Sumber Daya Manusia	Puskesmas Kerang	1 Paket	41,821,500	Dinas Kesehatan

1	0	0	2.	0	Pelayanan Kesehatan pada Usia Lanjut	atas mendapatkan skrining kesehatan sesuai standar					100 %	0	15,840,000	15,840,000	Batu Engau, Semua Kelurahan	Non Fisik - BOKKB - BOK	Manusia Yang Berkualitas Dan Berdaya Saing	ngan Sumber Daya Manusia	Puskesmas Kerang	100 %	17,424,000	Dinas Kesehatan
1	0	0	2.	1	Pengelolaan Pelayanan Kesehatan Orang dengan Gangguan Jiwa Berat	Persentase ODGJ berat yang mendapatkan pelayanan kesehatan jiwa sesuai standar					100 %	0	11,795,000	7,835,000	Kab. Paser, Batu Engau, Semua Kelurahan	DAK Non Fisik - BOKKB - BOK	Meningkatkan Sumber Daya Manusia Yang Berkualitas Dan Berdaya Saing	Pengembangan Sumber Daya Manusia	Puskesmas Kerang	100 %	12,974,500	Dinas Kesehatan
1	0	0	2.	1	Pengelolaan Pelayanan Kesehatan Orang Terduga Tuberkulosis	Persentase Orang terduga TBC mendapatkan pelayanan TBC sesuai standar					100 %	0	10,965,000	10,965,000	Kab. Paser, Batu Engau, Semua Kelurahan	DAK Non Fisik - BOKKB - BOK	Meningkatkan Sumber Daya Manusia Yang Berkualitas Dan Berdaya Saing	Pengembangan Sumber Daya Manusia	Puskesmas Kerang	100 %	12,061,500	Dinas Kesehatan
1	0	0	2.	1	Pengelolaan Pelayanan Kesehatan Orang dengan Risiko Terinfeksi HIV	Persentase orang dengan risiko terinfeksi HIV mendapatkan pelayanan deteksi dini HIV sesuai standar					100 %	0	12,210,000	12,210,000	Kab. Paser, Batu Engau, Semua Kelurahan	DAK Non Fisik - BOKKB - BOK	Meningkatkan Sumber Daya Manusia Yang Berkualitas Dan Berdaya Saing	Pengembangan Sumber Daya Manusia	Puskesmas Kerang	100 %	13,431,000	Dinas Kesehatan
1	0	0	2.	1	Pengelolaan Pelayanan Kesehatan bagi Penduduk pada Kondisi Kejadian Luar Biasa (KLB)	Jumlah penduduk yang dilayani pada kondisi KLB penyakit					0 %	0	81,297,500	80,730,000	Kab. Paser, Batu Engau, Semua Kelurahan	DAK Non Fisik - BOKKB - BOK	Meningkatkan Sumber Daya Manusia Yang Berkualitas Dan Berdaya Saing	Pengembangan Sumber Daya Manusia	Puskesmas Kerang	0 %	89,427,250	Dinas Kesehatan
1	0	0	2.	1	Pengelolaan Pelayanan Kesehatan Gizi Masyarakat	Presentase Balita Stunting					13 %	0	48,455,000	55,825,000	Kab. Paser, Batu Engau, Semua Kelurahan	DAK Non Fisik - BOKKB - BOK	Meningkatkan Sumber Daya Manusia Yang Berkualitas Dan Berdaya Saing	Pengembangan Sumber Daya Manusia	Puskesmas Kerang	13 %	53,300,500	Dinas Kesehatan
					Pengelolaan	Jumlah tempat									Kab. Paser,	DAK	Meningkatkan Sumber Daya	Pengemba				

1	0	0	2.	1	Pelayanan Kesehatan Kerja dan Olahraga	kerja yang melaksanakan kesehatan kerja				25 %	0	37,770,000	37,770,000	Batu Engau, Semua Kelurahan	Non Fisik - BOKKB dan BOK	Manusia Yang Berkualitas Dan Berdaya Saing	ngan Sumber Daya Manusia	Puskesmas Kerang	25 %	41,547,000	Dinas Kesehatan
1	0	0	2.	1	Pengelolaan Pelayanan Kesehatan Lingkungan	Persentase Tempat dan Fasilitas umum (TFU) yang Dilakukan Pengawasan sesuai Standar				60 %	0	12,210,000	12,210,000	Kab. Paser, Batu Engau, Semua Kelurahan	DAK Non Fisik - BOKKB - BOK	Meningkatkan Sumber Daya Manusia Yang Berkualitas Dan Berdaya Saing	Pengembangan Sumber Daya Manusia	Puskesmas Kerang	60 %	13,431,000	Dinas Kesehatan
1	0	0	2.	1	Pengelolaan Pelayanan Promosi Kesehatan	Persentase pemenuhan layanan promosi kesehatan				25 %	0	66,540,000	66,540,000	Kab. Paser, Batu Engau, Semua Kelurahan	DAK Non Fisik - BOKKB dan BOK	Meningkatkan Sumber Daya Manusia Yang Berkualitas Dan Berdaya Saing	Pengembangan Sumber Daya Manusia	Puskesmas Kerang	25 %	73,194,000	Dinas Kesehatan
1	0	0	2.	2	Pelayanan Kesehatan Penyakit Menular dan Tidak Menular	Persentase layanan penyakit menular dan penyakit tidak menular				100 %	0	98,760,000	172,305,000	Kab. Paser, Batu Engau, Semua Kelurahan	DAK Non Fisik - BOKKB - BOK	Meningkatkan Sumber Daya Manusia Yang Berkualitas Dan Berdaya Saing	Pengembangan Sumber Daya Manusia	Puskesmas Kerang	100 %	108,636,000	Dinas Kesehatan
1	0	0	2.	2	Pengelolaan Jaminan Kesehatan Masyarakat	Presentase Universal Health Coverage (UHC)				90 %	710,182,230	710,181,960	713,774,989	Kab. Paser, Batu Engau, Semua Kelurahan	LAIN-LAIN PENDAPATAN DAERAH YANG SAH	Meningkatkan Sumber Daya Manusia Yang Berkualitas Dan Berdaya Saing	Pengembangan Sumber Daya Manusia	Puskesmas Kerang	90 %	745,691,342	Dinas Kesehatan
1	0	0	2.	3	Operasional Pelayanan Puskesmas	Cakupan layanan Puskesmas			100 %	100 %	144,421,692	221,524,500	115,624,000	Kab. Paser, Batu Engau, Semua Kelurahan	Dana Transfer Umum-Dana Alokasi Umum	Meningkatkan Sumber Daya Manusia Yang Berkualitas Dan Berdaya Saing	Pengembangan Sumber Daya Manusia	Puskesmas Kerang	100 %	151,642,777	Dinas Kesehatan
					Investigasi Awal Kejadian											Meningkatkan Sumber					

1	02	02	2.02	36	Tidak Diharapkan (Kejadian Ikutan Pasca Imunisasi dan Pemberian Obat Massal)	Presentase jumlah kasus KIPI serius yang diinvestigasi				100 %	0	4,670,000	4,670,000	Kab. Paser, Batu Engau, Semua Kelurahan	DAK Non Fisik - BOKKB - BOK	Daya Manusia Yang Berkualitas Dan Berdaya Saing	Pengembangan Sumber Daya Manusia	Puskesmas Kerang	100 %	5,137,000	Dinas Kesehatan
1	02	03			PROGRAM PENINGKATAN KAPASITAS SUMBER DAYA MANUSIA KESEHATAN	Presentase peningkatan kapasitas SDM kesehatan	%	%	100 %	270,600,000	343,200,000	388,300,000							100 %	284,130,000	
1	02	03	2.02		Perencanaan Kebutuhan dan Pendayagunaan Sumberdaya Manusia Kesehatan untuk UKP dan UKM di Wilayah Kabupaten/ Kota	Presentase kebutuhan SDM yang direncanakan untuk UKP dan UKM	%	%	100 %	270,600,000	343,200,000	388,300,000							100 %	284,130,000	
1	02	03	2.02	02	Pemenuhan Kebutuhan Sumber Daya Manusia Kesehatan sesuai Standar	Jumlah Faskes yang memiliki SDM kesehatan Sesuai Standar			20 %	270,600,000	343,200,000	388,300,000	Kab. Paser, Batu Engau, Kerang	Dana Transfer Umum-Dana Alokasi Umum	Meningkatkan Sumber Daya Manusia Yang Berkualitas Dan Berdaya Saing	Pengembangan Sumber Daya Manusia	Puskesmas Kerang	20 %	284,130,000	Dinas Kesehatan	
1	02	05			PROGRAM PEMBERDAYAAN MASYARAKAT BIDANG KESEHATAN	Presentase pemberdayaan masyarakat bidang kesehatan	%	%	70 %	0	15,995,000	15,995,000							70 %	17,594,500	
1	02	05	2.03		Pengembangan dan Pelaksanaan Upaya Kesehatan Bersumber Daya Masyarakat (UKBM) Tingkat	Presentase UKBM yang dikembangkan (posyandu aktif)	%	%	38 %	0	15,995,000	15,995,000							38 %	17,594,500	

1	0	0	2.	0	03	1	Daerah Kabupaten/Kota	Bimbingan Teknis dan Supervisi Pengembangan dan Pelaksanaan Upaya Kesehatan Bersumber Daya Masyarakat (UKBM)	Jumlah posyandu yang dibina					15 Posyandu	0	15,995,000	15,995,000	Kab. Paser, Batu Engau, Semau Kelurahan	DAK Non Fisik - BOKKB - BOK	Meningkatkan Sumber Daya Manusia Yang Berkualitas Dan Berdaya Saing	Pengembangan Sumber Daya Manusia	Puskesmas Kerang	15 Posyandu	17,594,500	Dinas Kesehatan
1	URUSAN PEMERINTAHAN WAJIB YANG BERKAITAN DENGAN PELAYANAN DASAR																								
1	0	2	URUSAN PEMERINTAHAN BIDANG KESEHATAN									1,184,906,030	1,767,864,860	1,686,539,860					1,569,600,000						
1	0	0	2.	0	01	1	PROGRAM PENUNJANG URUSAN PEMERINTAHAN DAERAH KABUPATEN/KOTA	Nilai SAKIP Dinas Kesehatan	Persen			Persen		65 Persen		180,824,030	180,582,860	195,582,860				65 Persen	213,000,000		
1	0	0	2.	0	06		Administrasi Umum Perangkat Daerah	Persentase penyediaan dokumen dan laporan administrasi umum	Persen			Persen		100 Persen		85,431,450	85,416,220	100,416,220				100 Persen	101,000,000		
1	0	0	2.	0	06	1	Penyediaan Komponen Instalasi Listrik/Penerangan Bangunan Kantor	Jumlah komponen instalasi listrik/penerangan bangunan kantor yang tersedia					1 UPTD	100 Persen		4,809,300	4,805,100	4,805,100	Kab. Paser, Long Kali, Long Kali	Dana Transfer Umum-Dana Alokasi Umum	Pengembangan Sumber Daya Manusia	UPTD Puskesmas Longkali	100 Persen	6,000,000	Dinas Kesehatan
1	0	0	2.	0	06	4	Penyediaan Bahan Logistik Kantor	Jumlah bahan logistik kantor yang tersedia					1 UPTD	100 Persen		43,017,150	43,016,120	43,016,120	Kab. Paser, Long Kali, Long Kali	Dana Transfer Umum-Dana Alokasi Umum		UPTD Puskesmas Longkali	100 Persen	50,000,000	Dinas Kesehatan
1	0	0	2.	0	06	5	Penyediaan Barang Cetakan dan Penggandaan	Jumlah barang cetakan dan pengadaan yang disediakan						100 Persen		3,000,000	2,990,000	2,990,000	Kab. Paser, Long Kali, Long Kali	Dana Transfer Umum-Dana Alokasi Umum		UPTD Puskesmas Longkali	100 Persen	5,000,000	Dinas Kesehatan
							Penyelenggara												Kab.						

1	0	0	0	0			PEMENUHAN UPAYA KESEHATAN PERORANGAN DAN UPAYA KESEHATAN MASYARAKAT	Presentase pemenuhan layanan UKM dan UKP	Persen	Persen			100 Persen	830,682,000	1,318,892,000	1,231,167,000			100 Persen	1,128,000,000							
1	0	0	2	2	02		Penyediaan Layanan Kesehatan untuk UKM dan UKP Rujukan Tingkat Daerah Kabupaten/ Kota	Persentase Layanan Kesehatan untuk UKM dan UKP Rujukan yang disediakan Persentase Layanan Kesehatan untuk UKM dan UKP Rujukan yang disediakan	Persen	Persen			100 Persen	830,682,000	1,295,442,000	1,231,167,000			100 Persen	1,128,000,000							
1	0	0	2	2	02	01	Pengelolaan Pelayanan Kesehatan Ibu Hamil	Angka kematian ibu Bumil KEK Ibu Hamil Mendapat Tablet Tambah Darah 90 Jumlah ibu hamil anemia Kunjungan Ibu Hamil (K1) Kunjungan Ibu Hamil (K4) Persentase ibu hamil mendapatkan pelayanan kesehatan ibu hamil Persentase ibu hamil yang mendapatkan pelayanan kesehatan sesuai standar Persalinan ditolong Tenaga Kesehatan					70 Per 100.000 8 Persen 79.5 Persen 69 Persen 95.5 Persen 82.5 Persen 100 Persen 100 Persen		0	34,385,000	34,385,000			Kab. Paser, Long Kali, Long Kali	DAK Non Fisik - BOKKB - BOK	Meningkatkan Sumber Daya Manusia Yang Berkualitas Dan Berdaya Saing	Pengembangan Sumber Daya Manusia	UPTD Puskesmas Long Kali	70 Per 100.000 8 Persen 79.5 Persen 69 Persen 95.5 Persen 82.5 Persen 100 Persen 100 Persen	35,000,000	Dinas Kesehatan
																						Meningkatk					

1	0	0	2.	1	Pengelolaan Pelayanan Kesehatan Gizi Masyarakat	Jumlah balita wasting (BB/TB) Jumlah penderita gizi buruk yang mendapatkan perawatan Jumlah puskesmas yang mampu tatalaksana gizi buruk pada balita Jumlah rumah tangga mengkonsumsi garam beryodium Presentase Balita Stunting Presentase bayi usia kurang dari 6 bulan mendapat AE Presentase D/S				10 Persen 30 Persen 87 Persen 100 Persen 100 Persen 100 Persen 60 Persen 100 Persen 100 Persen 58 Persen	0	53,750,000	52,950,000	Kab. Paser, Long Kali, Long Kali	DAK Non Fisik - BOKKB - BOK	Meningkatkan Sumber Daya Manusia Yang Berkualitas Dan Berdaya Saing	Pengembangan Sumber Daya Manusia	UPTD Puskesmas Long Kali	10 Persen 30 Persen 87 Persen 5 Persen 100 Persen 100 Persen 60 Persen 11 Persen 82 Persen 58 Persen	0	Dinas Kesehatan
1	0	0	2.	1	Pengelolaan Pelayanan Kesehatan Lingkungan	Desa melaksanakan STBM KK dengan akses terhadap sanitasi yang layak (jamban sehat) Persentase Desa/Kelurahan Stop Buang Air Besar Sembarangan (SBS) Persentase Sarana Air Minum yang diawasi/diperiksa Kualitas Air Minumnya sesuai Standar Persentase Tempat dan Fasilitas umum (TFU) yang				77 Persen 97 Persen 100 Persen 40 Persen 75 Persen 65 Persen 50 Persen	0	13,890,000	13,890,000	Kab. Paser, Long Kali, Long Kali	DAK Non Fisik - BOKKB - BOK	Meningkatkan Sumber Daya Manusia Yang Berkualitas Dan Berdaya Saing	Pengembangan Sumber Daya Manusia	UPTD Puskesmas Long Kali	77 Persen 97 Persen 40 Persen 75 Persen 65 Persen 50 Persen	0	Dinas Kesehatan

1	0	0	2.	03	Penyelenggaraan Sistem Informasi Kesehatan secara Terintegrasi	Jumlah Sistem Informasi Kesehatan yang terintegrasi	Persen	Persen	100 Persen	0	23,450,000	0					100 Persen	0						
1	0	0	2.	03	01	Pengelolaan Data dan Informasi Kesehatan	Jumlah data dan informasi kesehatan yang dikelola			100 Persen	Dokumen	0	23,450,000	0			Kab. Paser, Long Kali, Long Kali	DAK Non Fisik - BOKKB - BOK			UPTD Puskesmas Long Kali	1 Dokumen	0	Dinas Kesehatan
1	0	0	3		PROGRAM PENINGKATAN KAPASITAS SUMBER DAYA MANUSIA KESEHATAN	Presentase peningkatan kapasitas SDM kesehatan	Persen	Persen	100 Persen	173,400,000	246,000,000	237,800,000								100 Persen	228,600,000	0		
1	0	0	2.	02	Perencanaan Kebutuhan dan Pendayagunaan Sumberdaya Manusia Kesehatan untuk UKP dan UKM di Wilayah Kabupaten/ Kota	Jumlah kebutuhan SDM yang direncanakan untuk UKP dan UKM	SDM	SDM	7 SDM	173,400,000	246,000,000	237,800,000								7 SDM	228,600,000	0		
1	0	0	2.	02	02	Pemenuhan Kebutuhan Sumber Daya Manusia Kesehatan sesuai Standar	Jumlah Faskes yang memiliki SDM kesehatan Sesuai Standar			1 UPTD	20 Persen	173,400,000	246,000,000	237,800,000			Kab. Paser, Long Kali, Long Kali	Dana Transfer Umum-Dana Alokasi Umum			UPTD Puskesmas Long Kali	20 Persen	228,600,000	Dinas Kesehatan
1	0	0	5		PROGRAM PEMBERDAYAAN MASYARAKAT BIDANG KESEHATAN	Presentase pemberdayaan masyarakat bidang kesehatan	Persen	Persen	80 Persen	0	22,390,000	21,990,000								80 Persen	0			
1	0	0	2.	02	Pelaksanaan Sehat dalam rangka Promotif Preventif	Jumlah Keluarga Sehat yang mempraktikan PHBS Persentase	Persen Persen	Persen Persen	100 Persen 80 Persen	0	22,390,000	21,990,000									100 Persen 80 Persen	0		

				Tingkat Daerah Kabupaten/ Kota	Keluarga Sehat yang mempraktikkan PHBS																			
1	0	0	2.	0	Penyelenggaraan Promosi Kesehatan dan Gerakan Hidup Bersih dan Sehat	Persentase Keluarga yang mempraktikkan PHBS			100 Persen	100 Persen	0	22,390,000	21,990,000	Kab. Paser, Long Kali, Long Kali	DAK Non Fisik - BOKKB - BOK	Pengembangan Sumber Daya Manusia	UPTD Puskesmas Long Kali	30 Persen		0	Dinas Kesehatan			
1	URUSAN PEMERINTAHAN WAJIB YANG BERKAITAN DENGAN PELAYANAN DASAR																							
1	0	2	URUSAN PEMERINTAHAN BIDANG KESEHATAN										1,031,658,892	1,791,587,590	1,929,906,687				1,207,424,781					
1	0	0	1	PROGRAM PENUNJANG URUSAN PEMERINTAHAN DAERAH KABUPATEN /KOTA	Nilai SAKIP Dinas Kesehatan	Predikat	Predikat		50 Predikat		166,208,892	166,030,410	166,030,410					50 Predikat		112,829,781				
1	0	0	2.	0	Administrasi Umum Perangkat Daerah	Presentase penyediaan dokumen dan laporan adminitrasi umum	%	%	100 %		102,536,300	102,358,446	102,358,446					100 %		112,789,930				
1	0	0	2.	0	Penyediaan Komponen Instalasi Listrik/Penerangan Bangunan Kantor	Jumlah Komponen Instalasi Listrik/Penerangan Bangunan Kantor			1 UPTD	100 Persen	5,000,000	4,998,700	4,998,700	Kab. Paser Belengkong Pasir Belengkong	Dana Transfer Umum- Dana Alokasi Umum	Meningkatkan Sumber Daya Manusia Yang Berkualitas Dan Berdaya Saing	Pengembangan Sumber Daya Manusia	UPTD Puskesmas Pasir Belengkong	100 Persen	5,500,000	Dinas Kesehatan			
1	0	0	2.	0	Penyediaan Peralatan dan Perlengkapan Kantor	Jumlah Peralatan dan Perlengkapan Kantor			1 UPTD	100 Persen	1,536,400	1,392,769	1,392,769	Kab. Paser Belengkong Pasir Belengkong	Dana Transfer Umum- Dana Alokasi Umum	Meningkatkan Sumber Daya Manusia Yang Berkualitas Dan Berdaya Saing	Pengembangan Sumber Daya Manusia	UPTD Puskesmas Pasir Belengkong	100 Persen	1,690,040	Dinas Kesehatan			
1	0	0	2.	0	Penyediaan Bahan Logistik Kantor	Jumlah Bahan Logistik Kantor yang tersedia			1 UPTD	100 Persen	36,889,900	36,878,043	36,878,043	Kab. Paser Belengkong Pasir Belengkong	Dana Transfer Umum- Dana Alokasi Umum	Meningkatkan Sumber Daya Manusia Yang Berkualitas Dan	Pengembangan Sumber Daya Manusia	UPTD Puskesmas Pasir Belengkong	100 Persen	40,578,890	Dinas Kesehatan			

													Umum	Berdaya Saing		ong						
1	0	0	2.	0	Penyediaan Barang Cetak dan Penggandaan	Jumlah Barang Cetak dan Penggandaan yang disediakan				1 UPTD	100 Persen	7,960,000	7,959,934	7,959,934	Kab. Paser Belengkong Pasir Belengkong	Dana Transfer Umum-Dana Alokasi Umum	Meningkatkan Sumber Daya Manusia Yang Berkualitas Dan Berdaya Saing	Pengembangan Sumber Daya Manusia	UPTD Puskesmas Pasir Belengkong	100 Persen	8,756,000	Dinas Kesehatan
1	0	0	2.	0	Penyelenggaraan Rapat Koordinasi dan Konsultasi SKPD	Jumlah Rapat-Rapat dan konsultasi SKPD				12 Bulan	100 Persen	51,150,000	51,129,000	51,129,000	Kab. Paser Belengkong Pasir Belengkong	Dana Transfer Umum-Dana Alokasi Umum	Meningkatkan Sumber Daya Manusia Yang Berkualitas Dan Berdaya Saing	Pengembangan Sumber Daya Manusia	UPTD Puskesmas Pasir Belengkong	100 Persen	56,265,000	Dinas Kesehatan
1	0	0	2.	0	Penyediaan Jasa Penunjang Urusan Pemerintahan Daerah	Presentase penyediaan jasa penunjang urusan pemerintah daerah	%	%			100 %	63,672,592	63,671,964	63,671,964						100 %	70,039,851	
1	0	0	2.	0	Penyediaan Jasa Surat Menyurat	Jumlah materai yang disediakan				1 UPTD	100 Persen	430,000	430,000	430,000	Kab. Paser Belengkong Pasir Belengkong	Dana Transfer Umum-Dana Alokasi Umum	Meningkatkan Sumber Daya Manusia Yang Berkualitas Dan Berdaya Saing	Pengembangan Sumber Daya Manusia	UPTD Puskesmas Pasir Belengkong	100 Persen	473,000	Dinas Kesehatan
1	0	0	2.	0	Penyediaan Jasa Komunikasi, Sumber Daya Air dan Listrik	Jumlah jasa sumber daya air listrik yang disediakan				1 UPTD	100 Persen	63,242,592	63,241,964	63,241,964	Kab. Paser Belengkong Pasir Belengkong	Dana Transfer Umum-Dana Alokasi Umum	Meningkatkan Sumber Daya Manusia Yang Berkualitas Dan Berdaya Saing	Pengembangan Sumber Daya Manusia	UPTD Puskesmas Pasir Belengkong	100 Persen	69,566,851	Dinas Kesehatan
1	0	0			PROGRAM PEMENUHAN UPAYA KESEHATAN PERORANGAN DAN UPAYA KESEHATAN MASYARAK	Presentase pemenuhan layanan UKM dan UKP	Persen	Persen			100 Persen	515,050,000	1,156,333,180	1,238,111,277						100 Persen	566,555,000	

				AT																
1	0	0	2.	Penyediaan Layanan Kesehatan untuk UKM dan UKP Rujukan Tingkat Daerah Kabupaten/ Kota	Persentase Layanan Kesehatan untuk UKM dan UKP Rujukan yang disediakan	Persen	Persen		100 Persen	515,050,000	1,128,683,260	1,238,111,277					100 Persen	566,555,000		
1	0	0	2.	Pengelolaan Pelayanan Kesehatan Ibu Hamil	Jumlah Ibu Hamil yang Mendapatkan Pelayanan Kesehatan Sesuai Standar				5354 Orang	0	49,687,000	50,030,000	Kab. Pasir Belengkong	DAK Fisik - BOKKB		Pengembangan Sumber Daya Manusia	Masyarakat Pasir Belengkong	5354 Orang	0	Dinas Kesehatan
1	0	0	2.	Pengelolaan Pelayanan Kesehatan Ibu Bersalin	Jumlah Ibu Bersalin yang Mendapatkan Pelayanan Kesehatan Sesuai Standar				5167 Orang	0	5,660,000	2,130,000	Kab. Pasir Belengkong	DAK Fisik - BOKKB		Pengembangan Sumber Daya Manusia	Masyarakat Pasir Belengkong	5167 Orang	0	Dinas Kesehatan
1	0	0	2.	Pengelolaan Pelayanan Kesehatan Bayi Baru Lahir	Jumlah Bayi Baru Lahir yang Mendapatkan Pelayanan Kesehatan Sesuai Standar				5167 Orang	0	5,280,000	13,500,000	Kab. Pasir Belengkong	DAK Fisik - BOKKB		Pengembangan Sumber Daya Manusia	Masyarakat Pasir Belengkong	5167 Orang	0	Dinas Kesehatan
1	0	0	2.	Pengelolaan Pelayanan Kesehatan Balita	Jumlah Balita yang Mendapatkan Pelayanan				1114 Orang	0	60,880,000	7,700,000	Kab. Pasir Belengkong	DAK Fisik - BOKKB		Pengembangan Sumber Daya Manusia	Masyarakat Pasir Belengkong	1114 Orang	0	Dinas Kesehatan
1	0	0	2.	Pengelolaan Pelayanan Kesehatan pada Usia Pendidikan Dasar	Jumlah Anak Usia Pendidikan Dasar yang Mendapatkan Pelayanan Kesehatan Sesuai Standar				33183 Orang	0	25,050,000	19,950,000	Kab. Pasir Belengkong	DAK Fisik - BOKKB		Pengembangan Sumber Daya Manusia	Masyarakat Pasir Belengkong	33183 Orang	0	Dinas Kesehatan
1	0	0	2.	Pengelolaan Pelayanan Kesehatan Orang Terduga Tuberkulosis	Jumlah Orang Terduga Menderita Tuberkulosis yang Mendapatkan Pelayanan Sesuai Standar				1097 Orang	0	10,930,000	4,420,000	Kab. Pasir Belengkong	DAK Fisik - BOKKB		Pengembangan Sumber Daya Manusia	Masyarakat Pasir Belengkong	1097 Orang	0	Dinas Kesehatan

1	0	0	2.	1	Pengelolaan Pelayanan Kesehatan Orang dengan Risiko Terinfeksi HIV	Jumlah Orang Terduga Menderita HIV yang Mendapatkan Pelayanan Sesuai Standar													12211 Orang	0	6,115,000	5,240,000	Kab. Pasir Belengkeng	DAK Non Fisik - BOKKB		Pengembangan Sumber Daya Manusia	Masyarakat Pasir Belengkeng	12211 Orang	0	Dinas Kesehatan
1	0	0	2.	1	Pengelolaan Pelayanan Kesehatan bagi Penduduk pada Kondisi Kejadian Luar Biasa (KLB)	Jumlah Dokumen Hasil Pengelolaan Pelayanan Kesehatan bagi Penduduk pada Kondisi Kejadian Luar Biasa (KLB) Sesuai Standar													19 Dokumen	0	190,050,000	190,050,000	Kab. Pasir Belengkeng	DAK Non Fisik - BOKKB		Pengembangan Sumber Daya Manusia	Masyarakat Pasir Belengkeng	19 Dokumen	0	Dinas Kesehatan
1	0	0	2.	1	Pengelolaan Pelayanan Kesehatan Gizi Masyarakat	Jumlah Dokumen Hasil Pengelolaan Pelayanan Kesehatan Gizi Masyarakat													19 Dokumen	0	29,847,000	20,110,000	Kab. Pasir Belengkeng	DAK Non Fisik - BOKKB		Pengembangan Sumber Daya Manusia	Masyarakat Pasir Belengkeng	19 Dokumen	0	Dinas Kesehatan
1	0	0	2.	1	Pengelolaan Pelayanan Kesehatan Kerja dan Olahraga	Jumlah Dokumen Hasil Pengelolaan Pelayanan Kesehatan Kerja dan Olahraga													19 Dokumen	0	3,909,000	7,520,000	Kab. Pasir Belengkeng	DAK Non Fisik - BOKKB		Pengembangan Sumber Daya Manusia	Masyarakat Pasir Belengkeng	19 Dokumen	0	Dinas Kesehatan
1	0	0	2.	1	Pengelolaan Pelayanan Kesehatan Lingkungan	Jumlah Dokumen Hasil Pengelolaan Pelayanann Kesehatan Lingkungan													19 Dokumen	0	9,530,000	10,170,000	Kab. Pasir Belengkeng	DAK Non Fisik - BOKKB		Pengembangan Sumber Daya Manusia	Masyarakat Pasir Belengkeng	19 Dokumen	0	Dinas Kesehatan
1	0	0	2.	2	Pengelolaan Pelayanan Kesehatan Jiwa dan NAPZA	Jumlah Penyalahguna NAPZA yang Mendapatkan Pelayanan Kesehatan													3942 Orang	0	10,670,000	5,680,000	Kab. Pasir Belengkeng	DAK Non Fisik - BOKKB		Pengembangan Sumber Daya Manusia	Masyarakat Pasir Belengkeng	3942 Orang	0	Dinas Kesehatan
1	0	0	2.	2	Pelayanan Kesehatan Penyakit Menular dan Tidak Menular	Jumlah Dokumen Hasil Pelayanan Kesehatan Penyakit Menular dan													19 Dokumen	0	76,340,000	181,740,000	Kab. Pasir Belengkeng	Dana Transfer Umum - Dana Bagi Hasil DAK Non Fisik		Pengembangan Sumber Daya Manusia	Masyarakat Pasir Belengkeng	19 Dokumen	0	Dinas Kesehatan

					Tidak Menular															
1	02	02	2.02	2.02.06	Pengelolaan Jaminan Kesehatan Masyarakat	Jumlah Dokumen Hasil Pengelolaan Jaminan Kesehatan Masyarakat			100 %	1 Dokumen	466,200,000	466,199,775	629,125,272	Kab. Paser Paser Belengkong Paser Belengkong	DAK - LAIN-LAIN PENDAPATAN DAERAH YANG SAH	Pengembangan Sumber Daya Manusia	Masyarakat Pasir Belengkong	1 Dokumen	512,820,000	Dinas Kesehatan
1	02	02	2.02	2.02.03	Operasional Pelayanan Puskesmas	Jumlah Dokumen Operasional Pelayanan Puskesmas			85 %	100 Dokumen	48,850,000	67,047,885	67,446,005	Kab. Paser Paser Belengkong Paser Belengkong	Dana Transfer Umum- Dana Alokasi Umum	Pengembangan Sumber Daya Manusia	Masyarakat Pasir Belengkong	100 Dokumen	59,735,000	Dinas Kesehatan
1	02	02	2.02	2.02.06	Investigasi Awal Kejadian Tidak Diharapkan (Kejadian Ikutan Pasca Imunisasi dan Pemberian Obat Massal)	Jumlah Laporan Hasil Investigasi Awal Kejadian Tidak Diharapkan (Kejadian Ikutan Pasca Imunisasi dan Pemberian Obat Massal)				100 Laporan	0	13,492,600	8,840,000	Kab. Paser Paser Belengkong Paser Belengkong	DAK Non Fisik - BOKKB - BOK	Pengembangan Sumber Daya Manusia	Masyarakat Pasir Belengkong	100 Laporan	0	Dinas Kesehatan
1	02	02	2.02	2.02.07	Pelaksanaan Kewaspadaan Dini dan Respon Wabah	Jumlah Dokumen Hasil Pelaksanaan Kewaspadaan Dini dan Respon Wabah				100 Dokumen	0	97,995,000	5,500,000	Kab. Paser Paser Belengkong Paser Belengkong	DAK Non Fisik - BOKKB - BOK	Pengembangan Sumber Daya Manusia	Masyarakat Pasir Belengkong	100 Dokumen	0	Dinas Kesehatan
1	02	02	2.02	2.02.09	Pengelolaan Pelayanan Kesehatan Dasar Melalui Pendekatan Keluarga	Jumlah Keluarga yang Sudah Dikunjungi dan Diintervensi Masalah Sehatannya oleh Tenaga Kesehatan Puskesmas				18207.2 Keluarga	0	0	8,960,000	Kab. Paser Paser Belengkong Paser Belengkong	DAK Non Fisik - BOKKB - BOK	Pengembangan Sumber Daya Manusia	Masyarakat Pasir Belengkong	18207.2 Keluarga	0	Dinas Kesehatan
1	02	02	2.03		Penyelenggaraan Sistem Informasi Kesehatan secara Terintegrasi	Persentase Sistem Informasi Kesehatan yang terintegrasi	Persen		Persen	100 Persen	0	27,649,920	0					100 Persen	0	
					Pengelolaan	Jumlah Dokumen Hasil								Kab. Paser Paser Non		Pengembangan	UPTD Puskesmas			

1	0	0	2.	0	Sistem Informasi Kesehatan	Pengelolaan Sistem Informasi Kesehatan				15 Dokumen	0	27,649,920	0	Beleng Pasir Belengkong	Finis - BOKKB-BOK		Sumber Daya Manusia	mas Pasir Belengkong	15 Dokumen	0	Dinas Kesehatan
1	0	0	2.	0	PROGRAM PENINGKATAN KAPASITAS SUMBER DAYA MANUSIA KESEHATAN	Presentase peningkatan kapasitas SDM kesehatan	Persen	Persen		100 Persen	350,400,000	423,000,000	481,400,000						100 Persen	458,040,000	
1	0	0	2.	0	Perencanaan Kebutuhan dan Pendayagunaan Sumberdaya Manusia Kesehatan untuk UKP dan UKM di Wilayah Kabupaten/ Kota	Presentase kebutuhan SDM yang direncanakan untuk UKP dan UKM	Persen	Persen		100 Persen	350,400,000	423,000,000	481,400,000						100 Persen	458,040,000	
1	0	0	2.	0	Perencanaan dan Distribusi serta Pemerataan Sumber Daya Manusia Kesehatan	Jumlah Dokumen Hasil Perencanaan dan Distribusi serta Pemerataan Sumber Daya				1 Dokumen	0	0	72,600,000	Kab. Pasir Belengkong	DAK Non-BOKKB-BOK		Pengembangan Sumber Daya Manusia	UPTD Puskesmas Pasir Belengkong	1 Dokumen	72,600,000	Dinas Kesehatan
1	0	0	2.	0	Pemenuhan Kebutuhan Sumber Daya Manusia Kesehatan sesuai Standar	Jumlah Faskes yang memiliki SDM kesehatan Sesuai Standar		1 UPT		100 Persen	350,400,000	423,000,000	408,800,000	Kab. Pasir Belengkong	Dana Transfer Umum-Dana Alokasi Umum		Pengembangan Sumber Daya Manusia	UPTD Puskesmas Pasir Belengkong	100 Persen	355,440,000	Dinas Kesehatan
1	0	0	2.	0	PROGRAM PEMBERDAYAAN MASYARAKAT BIDANG KESEHATAN	Presentase pemberdayaan masyarakat bidang kesehatan	Persen	Persen		80 Persen	0	46,224,000	44,365,000						80 Persen	0	
1	0	0	2.	0	Advokasi, Pemberdayaan, Kemitraan, Peningkatan Peran serta Masyarakat	Presentase kecamatan/desa/PKM yang mendapatkan Advokasi, Pemberdayaan	Persen	Persen		40 Persen	0	46,224,000	44,365,000						40 Persen	0	

				dan Lintas Sektor Tingkat Daerah Kabupaten/Kota	,Kemitraan, Peningkatan Peran serta Masyarakat dan Lintas Sektor																																		
1	0	0	2.	0	Peningkatan Upaya Promosi Kesehatan, Advokasi, Kemitraan dan Pemberdayaan Masyarakat	Jumlah Dokumen Promosi Kesehatan, Advokasi, Kemitraan dan Pemberdayaan Masyarakat				100 persen	Dokumen	0	46,224,000	44,365,000		Kab. Paser Belengk	Dana Non Fisik - BOKKBOK	Meningkatkan Sumber Daya Manusia Yang Berkualitas Dan Berdaya Saing	Pengembangan Sumber Daya Manusia	Masyarakat Pasir Belengk	1 Dokumen	0	Dinas Kesehatan																
1 URUSAN PEMERINTAHAN WAJIB YANG BERKAITAN DENGAN PELAYANAN DASAR																																							
1 URUSAN PEMERINTAHAN BIDANG KESEHATAN																																							
	0																736,273,651	1,393,471,847	1,427,713,079									1,457,606,785											
1	0	0	2.	0	PROGRAM PENUNJANG URUSAN PEMERINTAHAN DAERAH KABUPATEN/KOTA	Nilai SAKIP Dinas Kesehatan				persen	persen	70 persen	109,427,626	109,426,670	109,426,670						70 persen	109,427,626																	
1	0	0	2.	0	Administrasi Umum Perangkat Daerah	Persentase penyediaan dokumen dan laporan administrasi umum				persen	persen	100 persen	67,019,178	67,018,870	67,018,870						100 persen	67,019,178																	
1	0	0	2.	0	Penyediaan Bahan Logistik Kantor	Jumlah bahan logistik kantor yang tersedia						1 tahun	100 persen	16,859,178	16,858,870	16,858,870	Kab. Paser, Long Ikis, Long Gelang	Dana Transfer Umum-Dana Alokasi Umum	Meningkatkan Sumber Daya Manusia Yang Berkualitas Dan Berdaya Saing	Pengembangan Sumber Daya Manusia	Puskesmas Long Gelang (Kayungo)	100 persen	16,859,178	Dinas Kesehatan															
1	0	0	2.	0	Penyelenggaraan Rapat Koordinasi	Jumlah rapat-rapat koordinasi dan konsultasi						1 tahun	12 bulan	50,160,000	50,160,000	50,160,000	Kab. Paser, Long	Dana Transfer Umum-	Meningkatkan Sumber Daya Manusia Yang	Pengembangan Sumber	Puskesmas Long	12 bulan	50,160,000	Dinas															

2	1	06	9	dan Konsultasi SKPD	kedalam daerah yang di laksanakan														Ikis, Long Gelang	Dana Alokasi Umum	Berkualitas Dan Berdaya Saing	Daya Manusia	Gelang (Kayungo)					Kesehatan	
1	0	0	2.	Penyediaan Jasa Penunjang Urusan Pemerintahan Daerah	Jumlah jasa sumber daya air listrik yang disediakan	bulan	bulan		12 bulan	32,408,448	32,407,800	32,407,800													12 bulan	32,408,448			
1	0	0	2. 0	Penyediaan Jasa Komunikasi, Sumber Daya Air dan Listrik	Jumlah jasa sumber daya air listrik yang disediakan			1 tahun	12 bulan	32,408,448	32,407,800	32,407,800	Kab. Paser, Long Ikis, Long Gelang	Dana Transfer Umum-Dana Alokasi Umum	Meningkatkan Sumber Daya Manusia Yang Berkualitas Dan Berdaya Saing	Pengembangan Sumber Daya Manusia	Puskesmas Kayungo (long gelang)	12 bulan	32,408,448									Dinas Kesehatan	
1	0	0	2. 09	Pemeliharaan Barang Milik Daerah Penunjang Urusan Pemerintahan Daerah	Jumlah gedung kantor dan bangunan lainnya yang di pelihara	gedung	gedung		1 gedung	10,000,000	10,000,000	10,000,000													1 gedung	10,000,000			
1	0	0	2. 0	Pemeliharaan /Rehabilitasi Gedung Kantor dan Bangunan Lainnya	Jumlah gedung kantor yang terpelihara			100 %	1 buah	10,000,000	10,000,000	10,000,000	Kab. Paser, Long Ikis, Long Gelang	Dana Transfer Umum-Dana Alokasi Umum	Meningkatkan Sumber Daya Manusia Yang Berkualitas Dan Berdaya Saing	Pengembangan Sumber Daya Manusia	Puskesmas Kayungo (Long Gelang)	1 buah	10,000,000								Dinas Kesehatan		
1	0	0	2.	PROGRAM PEMENUHAN UPAYA KESEHATAN PERORANGAN DAN UPAYA KESEHATAN MASYARAKAT	Persentase pemenuhan layanan UKM dan UKP	persen	persen		84 persen	975,146,025	959,745,177	955,586,409													84 persen	985,479,159			
1	0	0	2.	Penyediaan Layanan Kesehatan untuk UKM dan UKP Rujukan Tingkat Daerah Kabupaten/	Persentase pemenuhan layanan UKM dan UKP	persen	persen		100 persen	975,146,025	959,745,177	955,586,409													100 persen	985,479,159			

Kota																						
1	0	0	2.	0	Pengelolaan Pelayanan Kesehatan Ibu Hamil	Persentase ibu hamil yang mendapatkan pelayanan kesehatan sesuai standar				100 %	100 persen	0	33,220,000	33,220,000	Kab. Paser, Long Ikis, Long Gelang	DAK Non Fisik - BOKKB - BOK	Meningkatkan Sumber Daya Manusia Yang Berkualitas Dan Berdaya Saing	Pengembangan Sumber Daya Manusia	Masyarakat Desa	100 persen	33,220,000	Dinas Kesehatan
1	0	0	2.	0	Pengelolaan Pelayanan Kesehatan Ibu Bersalin	Persentase ibu bersalin mendapatkan pelayanan kesehatan sesuai standar				100 %	100 persen	0	8,875,000	8,875,000	Kab. Paser, Long Ikis, Long Gelang	DAK Non Fisik - BOKKB - BOK	Meningkatkan Sumber Daya Manusia Yang Berkualitas Dan Berdaya Saing	Pengembangan Sumber Daya Manusia	Masyarakat Desa	100 persen	8,875,000	Dinas Kesehatan
1	0	0	2.	0	Pengelolaan Pelayanan Kesehatan Balita	Presentase balita yang mendapatkan pelayanan kesehatan sesuai Standar				100 %	100 persen	0	49,500,000	76,835,000	Kab. Paser, Long Ikis, Long Gelang	DAK Non Fisik - BOKKB - BOK	Meningkatkan Sumber Daya Manusia Yang Berkualitas Dan Berdaya Saing	Pengembangan Sumber Daya Manusia	Masyarakat Desa	100 persen	49,500,000	Dinas Kesehatan
1	0	0	2.	0	Pengelolaan Pelayanan Kesehatan pada Usia Pendidikan Dasar	Persentase anak usia pendidikan dasar yang mendapatkan pelayanan kesehatan sesuai standar				100 %	100 persen	0	25,492,076	0	Kab. Paser, Long Ikis, Long Gelang	DAK Non Fisik - BOKKB - BOK	Meningkatkan Sumber Daya Manusia Yang Berkualitas Dan Berdaya Saing	Pengembangan Sumber Daya Manusia	Masyarakat Desa	100 persen	25,492,158	Dinas Kesehatan
1	0	0	2.	0	Pengelolaan Pelayanan Kesehatan pada Usia Lanjut	Persentase penduduk usia 60 tahun ke atas mendapatkan skrining kesehatan sesuai standar				100 %	100 persen	0	32,935,000	32,935,000	Kab. Paser, Long Ikis, Long Gelang	DAK Non Fisik - BOKKB - BOK	Meningkatkan Sumber Daya Manusia Yang Berkualitas Dan Berdaya Saing	Pengembangan Sumber Daya Manusia	Masyarakat Desa	100 persen	32,935,000	Dinas Kesehatan
1	0	0	2.	0	Pengelolaan Pelayanan Kesehatan Penderita Hipertensi	Persentase penderita Hipertensi yang mendapatkan pelayanan kesehatan sesuai standar				100 %	100 persen	0	3,551,120	3,551,120	Kab. Paser, Long Ikis, Long Gelang	DAK Non Fisik - BOKKB - BOK	Meningkatkan Sumber Daya Manusia Yang Berkualitas Dan Berdaya Saing	Pengembangan Sumber Daya Manusia	Masyarakat Desa	100 persen	3,551,185	Dinas Kesehatan

1	0	0	2.	0	Pengelolaan Pelayanan Kesehatan Penderita Diabetes Melitus	persentase penderita DM yang mendapatkan pelayanan kesehatan sesuai standar					100 %	100 persen	0	4,135,000	4,135,000	Kab. Paser, Long Ikis, Long Gelang	DAK Non Fisik - BOKKB - BOK	Meningkatkan Sumber Daya Manusia Yang Berkualitas Dan Berdaya Saing	Pengembangan Sumber Daya Manusia	Masyarakat Desa	100 persen	4,135,000	Dinas Kesehatan
1	0	0	2.	1	Pengelolaan Pelayanan Kesehatan Orang Terduga Tuberkulosis	persentase orang terduga TBC mendapatkan pelayanan TBC sesuai standar					100 %	100 persen	0	8,013,528	8,013,528	Kab. Paser, Long Ikis, Long Gelang	DAK Non Fisik - BOKKB - BOK	Meningkatkan Sumber Daya Manusia Yang Berkualitas Dan Berdaya Saing	Pengembangan Sumber Daya Manusia	Masyarakat Desa	100 persen	8,013,626	Dinas Kesehatan
1	0	0	2.	1	Pengelolaan Pelayanan Kesehatan Orang dengan Risiko Terinfeksi HIV	persentase orang dengan resiko terinfeksi HIV mendapatkan pelayanan deteksi dini HIV sesuai standar					100 %	100 persen	0	2,695,000	2,695,000	Kab. Paser, Long Ikis, Long Gelang	DAK Non Fisik - BOKKB - BOK	Meningkatkan Sumber Daya Manusia Yang Berkualitas Dan Berdaya Saing	Pengembangan Sumber Daya Manusia	Masyarakat Desa	100 persen	2,695,000	Dinas Kesehatan
1	0	0	2.	1	Pengelolaan Pelayanan Kesehatan bagi Penduduk pada Kondisi Kejadian Luar Biasa (KLB)	Jumlah penduduk yang dilayani pada kondisi KLB penyakit					100 %	100 persen	0	139,336,900	134,936,900	Kab. Paser, Long Ikis, Long Gelang	DAK Non Fisik - BOKKB - BOK	Meningkatkan Sumber Daya Manusia Yang Berkualitas Dan Berdaya Saing	Pengembangan Sumber Daya Manusia	Masyarakat Desa	100 persen	139,336,901	Dinas Kesehatan
1	0	0	2.	1	Pengelolaan Pelayanan Kesehatan Gizi Masyarakat	cakupan penanganan balita stunting cakupan PMT bagi balita gizi kurang persentase penderita gizi buruk yang mendapatkan perawatan					100 % 100 % 100 %	100 persen 100 persen 100 persen	0	48,674,000	21,339,000	Kab. Paser, Long Ikis, Long Gelang	DAK Non Fisik - BOKKB - BOK	Meningkatkan Sumber Daya Manusia Yang Berkualitas Dan Berdaya Saing	Pengembangan Sumber Daya Manusia	Masyarakat Desa	100 persen 100 persen 100 persen	48,674,000	Dinas Kesehatan
1	0	0	2.	1	Pengelolaan Pelayanan Kesehatan	persentase puskesmas yang melaksanakan					100 %	100 persen	0	11,498,700	11,498,700	Kab. Paser, Long	DAK Non Fisik -	Meningkatkan Sumber Daya Manusia Yang	Pengembangan Sumber	Masyarakat	100 persen	11,498,700	Dinas

2	2	02	6	Kerja dan Olahraga	kesehatan olahraga bagi anak sekolah									Ikis, Long Gelang	BOKKB - BOK	Berkualitas Dan Berdaya Saing	Daya Manusia	Desa				Kesehatan	
1	0	0	2.	1	Pengelolaan Pelayanan Kesehatan Lingkungan	Desa melaksanakan STBM Persentase Sarana Air Minum yang diawasi/ diperiksa Kualitas Air Minumnya sesuai Standar Persentase Tempat dan Fasilitas umum (TFU) yang Dilakukan Pengawasan sesuai Standar				100 %	77 persen 75 persen 65 persen	0	37,234,000	37,234,000	Kab. Paser, Long Ikis, Long Gelang	DAK Non Fisik - BOKKB - BOK	Meningkatkan Sumber Daya Manusia Yang Berkualitas Dan Berdaya Saing	Pengembangan Sumber Daya Manusia	Masyarakat Desa	77 persen 75 persen 65 persen	37,234,040	Dinas Kesehatan	
1	0	0	2.	1	Pengelolaan Pelayanan Promosi Kesehatan	Persentase pemenuhan layanan promosi kesehatan				100 %	100 persen	0	27,496,000	27,496,000	Kab. Paser, Long Ikis, Long Gelang	DAK Non Fisik - BOKKB - BOK	Meningkatkan Sumber Daya Manusia Yang Berkualitas Dan Berdaya Saing	Pengembangan Sumber Daya Manusia	Masyarakat Desa	100 persen	27,496,000	Dinas Kesehatan	
1	0	0	2.	2	Pengelolaan Surveilans Kesehatan	Persentase pengelolaan layanan surveilans kesehatan				100 %	100 persen	0	18,045,000	18,045,000	Kab. Paser, Long Ikis, Long Gelang	DAK Non Fisik - BOKKB - BOK	Meningkatkan Sumber Daya Manusia Yang Berkualitas Dan Berdaya Saing	Pengembangan Sumber Daya Manusia	Masyarakat Desa	100 persen	18,045,000	Dinas Kesehatan	
1	0	0	2.	2	Pelayanan Kesehatan Penyakit Menular dan Tidak Menular	Persentase layanan penyakit menular dan penyakit tidak menular				100 %	100 persen	0	101,907,968	130,525,644	Kab. Paser, Long Ikis, Long Gelang	Dana Transfer Umum- Dana Alokasi Umum DAK Non Fisik - BOKKB - BOK	Meningkatkan Sumber Daya Manusia Yang Berkualitas Dan Berdaya Saing	Pengembangan Sumber Daya Manusia	Masyarakat Desa	100 persen	130,525,644	Dinas Kesehatan	
																	Meningkatk						

1	02	02	2.02	6	Pengelolaan Jaminan Kesehatan Masyarakat	Persentase Universal Health Coverage (UHC)				100 %	91 persen	346,826,025	346,825,873	351,681,505	Kab. Paser, Long Ikis, Long Gelang	LAIN-LAIN PENDAPATAN DAERAH YANG SAH	Daya Manusia Yang Berkualitas Dan Berdaya Saing	Pengembangan Sumber Daya Manusia	Masyarakat Desa	91 persen	351,681,505	Dinas Kesehatan
1	02	02	2.03	3	Operasional Pelayanan Puskesmas	Cakupan layanan Puskesmas				100 %	100 persen	28,320,000	36,059,700	28,319,700	Kab. Paser, Long Ikis, Long Gelang	Dana Transfer Umum-Dana Alokasi Umum	Meningkatkan Sumber Daya Manusia Yang Berkualitas Dan Berdaya Saing	Pengembangan Sumber Daya Manusia	Masyarakat Desa	100 persen	28,320,000	Dinas Kesehatan
1	02	02	2.03	6	Investigasi Awal Kejadian Tidak Diharapkan (Kejadian Ikutan Pasca Imunisasi dan Pemberian Obat Massal)	Presentase jumlah kasus KIPI serius yang diinvestigasi				100 %	100 persen	0	24,250,312	24,250,312	Kab. Paser, Long Ikis, Long Gelang	DAK Non Fisik - BOKKB - BOK	Meningkatkan Sumber Daya Manusia Yang Berkualitas Dan Berdaya Saing	Pengembangan Sumber Daya Manusia	Masyarakat Desa	100 persen	24,250,400	Dinas Kesehatan
1	02	03			PROGRAM PENINGKATAN KAPASITAS SUMBER DAYA MANUSIA KESEHATAN	Persentase peningkatan kapasitas SDM Kesehatan		persen	persen		100 persen	251,700,000	324,300,000	362,700,000						100 persen	362,700,000	
1	02	03	2.02		Perencanaan Kebutuhan dan Pendayagunaan Sumberdaya Manusia Kesehatan untuk UKP dan UKM di Wilayah Kabupaten/ Kota	Persentase kebutuhan SDM yang direncanakan untuk UKP dan UKM		persen	persen		100 persen	251,700,000	324,300,000	362,700,000						100 persen	362,700,000	
1	02	02	2.0		Pemenuhan Kebutuhan Sumber Daya Manusia	Jumlah SDM yang direncanakan				1 tahun	100 persen	251,700,000	324,300,000	362,700,000	Kab. Paser, Long Ikis,	Dana Transfer Umum-Dana	Meningkatkan Sumber Daya Manusia Yang	Pengembangan Sumber	Puskesmas Kayung	100 persen	362,700,000	Dinas

2	3	02	2	Kesehatan sesuai Standar	dan didistribusikan									Long Gelang	Alokasi Umum	Berkualitas Dan Berdaya Saing	Daya Manusia	o (Long Gelang)			Kesehatan			
1 URUSAN PEMERINTAHAN WAJIB YANG BERKAITAN DENGAN PELAYANAN DASAR																								
1		0		URUSAN PEMERINTAHAN BIDANG KESEHATAN										705,659,716		1,286,666,408		1,296,203,110					1,091,262,702	
1		0		PROGRAM PENUNJANG URUSAN PEMERINTAHAN DAERAH KABUPATEN/KOTA		Presentase penyediaan dokumen dan laporan adminitrasi umum	%	%			100 %	175,564,716	174,743,687	240,128,687				100 %	184,342,952					
1		0		Administrasi Umum Perangkat Daerah		Presentase penyediaan dokumen dan laporan adminitrasi umum	%	%			100 %	121,453,016	120,918,360	191,803,360				100 %	127,525,667					
1		0		2.0		Penyediaan Komponen Instalasi Listrik/Penerangan Bangunan Kantor	Jumlah komponen instalasi listrik/penerangan bangunan kantor yang tersedia				22 UPTD	100 persen	5,312,200	5,296,610	66,676,610	Kab. Paser, Long Kal, Sekampung, Taka	Dana Transfer Umum-Dana Alokasi Umum	Meningkatkan Sumber Daya Manusia Yang Berkualitas Dan Berdaya Saing	Pengembangan Sumber Daya Manusia	Puskesmas	100 persen	5,577,810	Dinas Kesehatan	
1		0		2.0		Penyediaan Peralatan dan Perlengkapan Kantor	Jumlah peralatan dan perlengkapan kantor yang tersedia				22 UPTD	100 persen	16,940,400	16,706,470	16,706,470	Kab. Paser, Long Kal, Sekampung, Taka	Dana Transfer Umum-Dana Alokasi Umum	Meningkatkan Sumber Daya Manusia Yang Berkualitas Dan Berdaya Saing	Pengembangan Sumber Daya Manusia	Puskesmas	100 persen	17,787,420	Dinas Kesehatan	
1		0		2.0		Penyediaan Peralatan Rumah Tangga	Jumlah peralatan rumah tangga yang tersedia				22 UPTD	100 Persen	5,237,216	5,232,430	5,232,430	Kab. Paser, Long Kal, Sekampung, Taka	Dana Transfer Umum-Dana Alokasi Umum	Meningkatkan Sumber Daya Manusia Yang Berkualitas Dan Berdaya Saing	Pengembangan Sumber Daya Manusia	Puskesmas	100 Persen	5,499,077	Dinas Kesehatan	
0		0		2.0		Penyediaan Bahan	Jumlah bahan logistik kantor				22 UPTD	100 Persen				Kab. Paser, Long Kal,	Dana Transfer Umum-	Meningkatkan Sumber Daya Manusia	Pengembangan	Puskes	100 Persen		Dinas	

1	2	1	06	4	Logistik Kantor	yang tersedia					8,400,000	8,313,360	13,813,360	Sebakung Taka	Dana Alokasi Umum	Yang Berkualitas Dan Berdaya Saing	Sumber Daya Manusia	mas		8,820,000	Kesehatan	
1	0	0	2	0	Penyediaan Barang Cetakan dan Penggandaan	Jumlah barang cetakan dan pengadaan yang disediakan				22 UPTD	100 Persen	11,203,200	11,149,490	11,149,490	Kab. Paser, Long Kal Sebakung Taka	Dana Transfer Umum-Dana Alokasi Umum	Meningkatkan Sumber Daya Manusia Yang Berkualitas Dan Berdaya Saing	Pengembangan Sumber Daya Manusia	Puskesmas	100 Persen	11,763,360	Dinas Kesehatan
1	0	0	2	0	Penyelenggaraan Rapat Koordinasi dan Konsultasi SKPD	Jumlah rapat-rapat koordinasi dan konsultasi keluar daerah yang dilaksanakan				12 Bulan	100 Persen	74,360,000	74,220,000	78,225,000	Kab. Paser, Long Kal Sebakung Taka	Dana Transfer Umum-Dana Alokasi Umum	Meningkatkan Sumber Daya Manusia Yang Berkualitas Dan Berdaya Saing	Pengembangan Sumber Daya Manusia	Puskesmas	100 Persen	78,078,000	Dinas Kesehatan
1	0	0	2	0	Penyediaan Jasa Penunjang Urusan Pemerintahan Daerah	Presentase penyediaan jasa penunjang urusan pemerintah daerah	%	%			100 %	29,109,600	28,911,680	28,911,680						100 %	30,565,080	
1	0	0	2	0	Penyediaan Jasa Komunikasi, Sumber Daya Air dan Listrik	SKPJumlah jasa sumber daya air listrik yang disediakanD Terlayani				23 UPTD	12 bulan	17,220,000	17,191,680	17,191,680	Kab. Paser, Long Kal Sebakung Taka	Dana Transfer Umum-Dana Alokasi Umum	Meningkatkan Sumber Daya Manusia Yang Berkualitas Dan Berdaya Saing	Pengembangan Sumber Daya Manusia	Puskesmas	12 bulan	18,081,000	Dinas Kesehatan
1	0	0	2	0	Penyediaan Jasa Peralatan dan Perlengkapan Kantor	Jumlah jasa peralatan dan perlengkapan kantor yang disediakan				22 UPTD	100 Persen	11,889,600	11,720,000	11,720,000	Kab. Paser, Long Kal Sebakung Taka	Dana Transfer Umum-Dana Alokasi Umum	Meningkatkan Sumber Daya Manusia Yang Berkualitas Dan Berdaya Saing	Pengembangan Sumber Daya Manusia	Puskesmas	100 Persen	12,484,080	Dinas Kesehatan
1	0	0	2	0	Pemeliharaan Barang Milik Daerah Penunjang Urusan Pemerintahan Daerah	Presentase barang milik daerah (BMD) yang terpelihara.	%	%			100 %	25,002,100	24,913,647	19,413,647						100 %	26,252,205	

1	02	01	2.02	Penyediaan Jasa Pemeliharaan, Biaya Pemeliharaan, Pajak, dan Perizinan Kendaraan Dinas Operasional atau Lapangan	Jumlah jasa kendaraan roda empat opsional lapangan yang tersedia				60 Unit	3 Unit	25,002,100	24,913,647	19,413,647	Kab. Paser, Long Kal, Sebakung, Taka	Dana Transfer Umum-Dana Alokasi Umum	Meningkatkan Sumber Daya Manusia Yang Berkualitas Dan Berdaya Saing	Pengembangan Sumber Daya Manusia	Puskesmas	3 Unit	26,252,205	Dinas Kesehatan
1	02	02		PROGRAM PEMENUHAN UPAYA KESEHATAN PERORANGAN DAN UPAYA KESEHATAN MASYARAKAT	Jumlah Jenis Obat dan Vaksin yang diadakan Presentase pemenuhan layanan UKM dan UKP	Paket persen		Paket persen		1 Paket 100 persen	411,895,000	906,422,800	809,274,423						1 Paket 100 persen	782,809,750	
1	02	02	2.01	Penyediaan Fasilitas Pelayanan Kesehatan untuk UKM dan UKP Kewenangan Daerah Kabupaten/Kota	Presentase fasilitas pelayanan kesehatan UKM dan UKP yang tersedia	%		%		100 %	15,655,000	15,495,000	15,495,000						100 %	16,437,750	
1	02	02	2.016	Pengadaan Obat, Vaksin	Jumlah Jenis Obat dan Vaksin yang diadakan				1 Paket	1 Paket	15,655,000	15,495,000	15,495,000	Kab. Paser, Long Kal, Sebakung, Taka	Dana Transfer Umum-Dana Alokasi Umum	Meningkatkan Sumber Daya Manusia Yang Berkualitas Dan Berdaya Saing	Pengembangan Sumber Daya Manusia	Meningkatnya derajat kesehatan masyarakat	1 Paket	16,437,750	Dinas Kesehatan
1	02	02	2.02	Penyediaan Layanan Kesehatan untuk UKM dan UKP Rujukan Tingkat Daerah Kabupaten/Kota	Persentase Layanan Kesehatan untuk UKM dan UKP Rujukan yang disediakan	%		%		100 %	396,240,000	890,927,800	793,779,423						100 %	766,372,000	
				Pengelolaan	Persentase Ibu Hamil									Kab.	DAK	Meningkatkan Sumber Daya	Pengemba				

1	02	02	2.02	01	Pelayanan Kesehatan Ibu Hamil	Mendapatkan Pelayanan Kesehatan Ibu Hamil					100 persen	100 persen	0	15,319,700	16,533,603	Kab. Paser, Long Karubon, Sekakung, Taka	DAK Non Fisik - BOKKB - BOK	Manusia Yang Berkualitas Dan Berdaya Saing	ngan Sumber Daya Manusia	Masyarakat	100 persen	17,320,000	Dinas Kesehatan
1	02	02	2.02	02	Pengelolaan Pelayanan Kesehatan Ibu Bersalin	Persentase Ibu Bersalin Mendapatkan Pelayanan Persalinan					100 persen	100 persen	0	10,450,000	10,450,000	Kab. Paser, Long Karubon, Sekakung, Taka	DAK Non Fisik - BOKKB - BOK	Meningkatkan Sumber Daya Manusia Yang Berkualitas Dan Berdaya Saing	Pengembangan Sumber Daya Manusia	Masyarakat	100 persen	12,000,000	Dinas Kesehatan
1	02	02	2.02	04	Pengelolaan Pelayanan Kesehatan Balita	Cakupan Pelayanan Kesehatan Balita sesuai Standar					100 Persen	100 Persen	0	15,840,000	17,160,000	Kab. Paser, Long Karubon, Sekakung, Taka	DAK Non Fisik - BOKKB - BOK	Meningkatkan Sumber Daya Manusia Yang Berkualitas Dan Berdaya Saing	Pengembangan Sumber Daya Manusia	Masyarakat	100 Persen	17,000,000	Dinas Kesehatan
1	02	02	2.02	05	Pengelolaan Pelayanan Kesehatan pada Usia Pendidikan Dasar	null					0 null	0 null	0	14,520,000	13,200,000		DAK Non Fisik - BOKKB - BOK	Meningkatkan Sumber Daya Manusia Yang Berkualitas Dan Berdaya Saing	Pengembangan Sumber Daya Manusia	Masyarakat	0 null	16,000,000	Dinas Kesehatan
1	02	02	2.02	06	Pengelolaan Pelayanan Kesehatan pada Usia Produktif	Persentase Usia 15-59 tahun mendapatkan skrining kesehatan sesuai standar					100 persen	100 persen	0	1,650,000	2,739,000	Kab. Paser, Long Karubon, Sekakung, Taka	Dana Transfer Khusus - Dana Alokasi Khusus Fisik DAK Non Fisik - BOKKB - BOK	Meningkatkan Sumber Daya Manusia Yang Berkualitas Dan Berdaya Saing	Pengembangan Sumber Daya Manusia	Masyarakat	100 persen	3,000,000	Dinas Kesehatan
1	02	02	2.02	07	Pengelolaan Pelayanan Kesehatan pada Usia Lanjut	Persentase Penduduk Usia 60 Tahun ke Atas Mendapat Skrining Kesehatan Sesuai Standar					100 persen	100 persen	0	25,740,000	0	Kab. Paser, Long Karubon, Sekakung, Taka	DAK Non Fisik - BOKKB - BOK	Meningkatkan Sumber Daya Manusia Yang Berkualitas Dan Berdaya Saing	Pengembangan Sumber Daya Manusia	Masyarakat	100 persen	27,000,000	Dinas Kesehatan

1	02	02	2.02	10	Pengelolaan Pelayanan Kesehatan Orang dengan Gangguan Jiwa Berat	null					0 null			0	0	5,940,000	Kab. Paser, Long Kali Sebakung	Dana Transfer Khusus - Dana Lokasi Khusus Non Fisik	Meningkatkan Sumber Daya Manusia Yang Berkualitas Dan Berdaya Saing	Pengembangan Sumber Daya Manusia	Masyarakat	0 null		0	Dinas Kesehatan	
1	02	02	2.02	11	Pengelolaan Pelayanan Kesehatan Orang Terduga Tuberkulosis	Persentase Orang Terduga TBC Mendapatkan Pelayanan TBC sesuai Standar					100 persen	100 persen		0	14,300,000	6,050,000	Kab. Paser, Long Kali Sebakung Taka	DAK Non Fisik - BOKKB - BOK	Meningkatkan Sumber Daya Manusia Yang Berkualitas Dan Berdaya Saing	Pengembangan Sumber Daya Manusia	Masyarakat	100 persen		16,000,000	Dinas Kesehatan	
1	02	02	2.02	12	Pengelolaan Pelayanan Kesehatan Orang dengan Risiko Terinfeksi HIV	Persentase orang dengan risiko terinfeksi HIV mendapatkan pelayanan deteksi dini HIV sesuai standar					100 persen	100 persen		0	2,200,000	8,800,000	Kab. Paser, Long Kali Sebakung Taka	DAK Non Fisik - BOKKB - BOK	Meningkatkan Sumber Daya Manusia Yang Berkualitas Dan Berdaya Saing	Pengembangan Sumber Daya Manusia	Masyarakat	100 persen		4,000,000	Dinas Kesehatan	
1	02	02	2.02	13	Pengelolaan Pelayanan Kesehatan bagi Penduduk pada Kondisi Kejadian Luar Biasa (KLB)	Persentase Penduduk pada Kondisi Kejadian Luar Biasa yang mendapatkan pelayanan kesehatan sesuai standar					100 Persen	100 Persen		0	69,099,945	68,940,000	Kab. Paser, Long Kali Sebakung Taka	DAK Non Fisik - BOKKB - BOK	Meningkatkan Sumber Daya Manusia Yang Berkualitas Dan Berdaya Saing	Pengembangan Sumber Daya Manusia	Masyarakat	100 Persen		71,000,000	Dinas Kesehatan	
1	02	02	2.02	15	Pengelolaan Pelayanan Kesehatan Gizi Masyarakat	Cakupan penanganan balita stunting Cakupan PMT bagi balita gizi kurang Persentase Penderita Gizi Buruk yang Mendapatkan Perawatan					100 persen	100 persen	100 Persen		40,649,895	48,779,500	Kab. Paser, Long Kali Sebakung Taka	DAK Non Fisik - BOKKB - BOK	Meningkatkan Sumber Daya Manusia Yang Berkualitas Dan Berdaya Saing	Pengembangan Sumber Daya Manusia	Masyarakat	100 persen	100 persen	100 Persen	42,000,000	Dinas Kesehatan
1	02	02	2.02	16	Pengelolaan Pelayanan Kesehatan Kerja dan	Persentase puskesmas yang melaksanakan kesehatan					100 persen	100 persen		0	6,729,800	6,726,500	Kab. Paser, Long Kali Sebakung	DAK Non Fisik - BOKKB	Meningkatkan Sumber Daya Manusia Yang Berkualitas	Pengembangan Sumber Daya	Masyarakat	100 persen		8,000,000	Dinas Kesehatan	

					Olahraga	olahraga bagi anak SD								Taka	- BOK	Dan Berdaya Saing	Manusia						
1	0	0	2.	1	Pengelolaan Pelayanan Kesehatan Lingkungan	Cakupan Pelayanan Kesehatan Lingkungan				100 Persen	100 Persen	0	32,044,000	32,033,400	Kab. Paser, Long Kali, Sekabung, Taka	DAK Non Fisik - BOKKB - BOK	Meningkatkan Sumber Daya Manusia Yang Berkualitas Dan Berdaya Saing	Pengembangan Sumber Daya Manusia	Masyarakat	100 Persen	34,000,000		Dinas Kesehatan
1	0	0	2.	1	Pengelolaan Pelayanan Promosi Kesehatan	Persentase Pemenuhan Layanan Promosi Kesehatan				100 persen	100 persen	0	112,244,740	90,645,500	Kab. Paser, Long Kali, Sekabung, Taka	DAK Non Fisik - BOKKB - BOK	Meningkatkan Sumber Daya Manusia Yang Berkualitas Dan Berdaya Saing	Pengembangan Sumber Daya Manusia	Masyarakat	100 persen	0		Dinas Kesehatan
1	0	0	2.	1	Pengelolaan Pelayanan Kesehatan Tradisional, Akupuntur, Asuhan Mandiri, dan Tradisional Lainnya	Persentase Pemenuhan Layanan Kestrad, Akupuntur, Asuhan Mandiri dan Tradisional lainnya				100 Persen	100 Persen	0	3,300,000	0	Kab. Paser, Long Kali, Sekabung, Taka	DAK Non Fisik - BOKKB - BOK	Meningkatkan Sumber Daya Manusia Yang Berkualitas Dan Berdaya Saing	Pengembangan Sumber Daya Manusia	Masyarakat	100 Persen	5,000,000		Dinas Kesehatan
1	0	0	2.	2	Pengelolaan Surveilans Kesehatan	Persentase Pemenuhan Layanan Surveilans Kesehatan				100 persen	100 persen	0	7,710,000	11,880,000	Kab. Paser, Long Kali, Sekabung, Taka	Dana Transfer Khusus - Dana Alokasi Khusus Fisik DAK Non Fisik - BOKKB - BOK	Meningkatkan Sumber Daya Manusia Yang Berkualitas Dan Berdaya Saing	Pengembangan Sumber Daya Manusia	Masyarakat	100 persen	8,000,000		Dinas Kesehatan
1	0	0	2.	2	Pengelolaan Pelayanan Kesehatan Jiwa dan NAPZA	Persentase ODGJ Berat Yang Mendapatkan Pelayanan Kesehatan Jiwa Sesuai Standar				100 Persen	100 Persen	0	3,300,000	0	Kab. Paser, Long Kali, Sekabung, Taka	DAK Non Fisik - BOKKB - BOK	Meningkatkan Sumber Daya Manusia Yang Berkualitas Dan Berdaya Saing	Pengembangan Sumber Daya Manusia	Masyarakat	100 Persen	4,000,000		Dinas Kesehatan
																	Meningkatkan Sumber						

1	02	02	2.02	2.025	Pelayanan Kesehatan Penyakit Menular dan Tidak Menular	Persentase Pemenuhan Layanan Penyakit Menular dan Tidak Menular				100 Persen	100 Persen	0	52,470,000	49,070,000	Kab. Paser, Long Kali, Sebakung, Taka	DAK Non Fisik - BOKKB - BOK	Daya Manusia Yang Berkualitas Dan Berdaya Saing	Pembangunan Infrastruktur yang Berkualitas	Masyarakat	100 Persen	54,000,000	Dinas Kesehatan
1	02	02	2.02	2.026	Pengelolaan Jaminan Kesehatan Masyarakat	Persentase penduduk Paser yang mendapatkan layanan jaminan kesehatan				22 Unit	22 Unit	388,080,000	379,779,860	398,256,920	Kab. Paser, Long Kali, Sebakung, Taka	Dana Transfer Umum-Dana Alokasi Umum	Meningkatkan Sumber Daya Manusia Yang Berkualitas Dan Berdaya Saing	Pengembangan Sumber Daya Manusia	Masyarakat	22 Unit	407,484,000	Dinas Kesehatan
1	02	02	2.02	2.023	Operasional Pelayanan Puskesmas	Cakupan layanan Puskesmas				22 Unit	22 Unit	8,160,000	74,559,860	4,155,000	Kab. Paser, Long Kali, Sebakung, Taka	Dana Transfer Umum-Dana Alokasi Umum	Meningkatkan Sumber Daya Manusia Yang Berkualitas Dan Berdaya Saing	Pengembangan Sumber Daya Manusia	Masyarakat	22 Unit	8,568,000	Dinas Kesehatan
1	02	02	2.02	2.026	Investigasi Awal Kejadian Tidak Diharapkan (Kejadian Ikutan Pasca Imunisasi dan Pemberian Obat Massal)	Persentase KIPI yang diinvestigasi				100 Persen	100 Persen	0	6,600,000	0	Kab. Paser, Long Kali, Sebakung, Taka		Meningkatkan Sumber Daya Manusia Yang Berkualitas Dan Berdaya Saing	Pengembangan Sumber Daya Manusia	Masyarakat	100 Persen	8,000,000	Dinas Kesehatan
1	02	02	2.02	2.027	Pelaksanaan Kewaspadaan Dini dan Respon Wabah	Cakupan Layanan Kewaspadaan Dini dan Respon Wabah				100 Persen	100 Persen	0	2,420,000	2,420,000	Kab. Paser, Long Kali, Sebakung, Taka	DAK Non Fisik - BOKKB - BOK	Meningkatkan Sumber Daya Manusia Yang Berkualitas Dan Berdaya Saing	Pengembangan Sumber Daya Manusia	Masyarakat	100 Persen	4,000,000	Dinas Kesehatan
1	02	03			PROGRAM PENINGKATAN KAPASITAS SUMBER DAYA MANUSIA KESEHATAN	Presentase kebutuhan SDM yang direncanakan untuk UKP dan UKM	%	%		100 %		118,200,000	205,499,921	246,800,000						100 %	124,110,000	

1	0	0	2.	02	Perencanaan Kebutuhan dan Pendayagunaan Sumberdaya Manusia Kesehatan untuk UKP dan UKM di Wilayah Kabupaten/ Kota	Presentase kebutuhan SDM yang direncanakan untuk UKP dan UKM	%	%	100 %	118,200,000	205,499,921	246,800,000					100 %	124,110,000			
1	0	0	2.	02	Pemenuhan Kebutuhan Sumber Daya Manusia Kesehatan sesuai Standar	Jumlah SDM kesehatan Sesuai Standar yang dimiliki faskes			23 UPT	100 Persen	118,200,000	205,499,921	246,800,000	Kab. Paser, Long Kal, Sekampung, Taka	Dana Transfer Umum-Dana Alokasi Umum	Meningkatkan Sumber Daya Manusia Yang Berkualitas Dan Berdaya Saing	Pengembangan Sumber Daya Manusia	Puskesmas	100 Persen	124,110,000	Dinas Kesehatan
1 URUSAN PEMERINTAHAN WAJIB YANG BERKAITAN DENGAN PELAYANAN DASAR																					
1	0				URUSAN PEMERINTAHAN BIDANG KESEHATAN						1,325,509,909	1,899,609,904	2,002,319,904						1,383,949,909		
1	0	0			PROGRAM PENUNJANG URUSAN PEMERINTAHAN DAERAH KABUPATEN /KOTA	Presentase pemenuhan urusan penunjang pemerintah daerah	%	%	100 %	219,933,902	219,933,902	286,733,902						100 %	219,933,902		
1	0	0	2.	06	Administrasi Umum Perangkat Daerah	Presentase penyediaan dokumen dan laporan adminitrasi umum	%	%	100 %	133,197,800	133,197,800	165,089,380						100 %	133,197,800		
1	0	0	2.	06	Penyediaan Komponen Instalasi Listrik/Penerangan Bangunan Kantor	Jumlah komponen instalasi listrik/penerangan bangunan kantor yang tersedia			100 %	4,566,500	4,566,500	19,727,080	Kab. Paser, Muara Komam, Muarak	Dana Transfer Umum-Dana Alokasi Umum	Meningkatkan Sumber Daya Manusia Yang Berkualitas Dan Berdaya Saing	Pengembangan Sumber Daya Manusia	masyarakat dan operasional puskesmas	100 %	4,566,500	Dinas Kesehatan	
1	0	0	2.	06	Penyediaan Peralatan dan Perlengkapan	Jumlah peralatan dan perlengkapan kantor yang			100 %	53,880,000	53,880,000	18,811,000	Kab. Paser, Muara Komam,	Dana Transfer Umum-Dana	Meningkatkan Sumber Daya Manusia Yang Berkualitas	Pengembangan Sumber Daya	masyarakat dan operasional	100 %	53,880,000	Dinas Kesehatan	

				n Kantor	tersedia									Muarak	Alokasi Umum	Dan Berdaya Saing	Manusia	puskes mas				
1	0	0	2.	0	Penyediaan Bahan Logistik Kantor	Jumlah bahan logistik kantor yang tersedia					100 %	38,791,300	38,791,300	38,791,300	Kab. Pasir Muara Komam, Muarak	Dana Transfer Umum-Dana Alokasi Umum	Meningkatkan Sumber Daya Manusia Yang Berkualitas Dan Berdaya Saing	Pengembangan Sumber Daya Manusia	masyarakat dan operasional puskes mas	100 %	38,791,300	Dinas Kesehatan
1	0	0	2.	0	Penyelenggaraan Rapat Koordinasi dan Konsultasi SKPD	Jumlah rapat-rapat koordinasi dan konsultasi keluar daerah yang dilaksanakan					100 %	35,960,000	35,960,000	87,760,000	Kab. Pasir Muara Komam, Muarak	Dana Transfer Umum-Dana Alokasi Umum	Meningkatkan Sumber Daya Manusia Yang Berkualitas Dan Berdaya Saing	Pengembangan Sumber Daya Manusia	masyarakat dan operasional puskes mas	100 %	35,960,000	Dinas Kesehatan
1	0	0	2.	0	Penyediaan Jasa Penunjang Urusan Pemerintahan Daerah	Presentase penyediaan jasa penunjang urusan pemerintah daerah	%		%		100 %	42,791,702	42,791,702	57,566,442						100 %	42,791,702	
1	0	0	2.	0	Penyediaan Jasa Surat Menyurat	Jumlah materai yang disediakan					100 %	894,400	894,400	894,400	Kab. Pasir Muara Komam, Muarak	Dana Transfer Umum-Dana Alokasi Umum	Meningkatkan Sumber Daya Manusia Yang Berkualitas Dan Berdaya Saing	Pengembangan Sumber Daya Manusia	air dan listrik puskes mas	100 %	894,400	Dinas Kesehatan
1	0	0	2.	0	Penyediaan Jasa Komunikasi, Sumber Daya Air dan Listrik	Jumlah jasa sumber daya air listrik yang disediakan					100 persen	41,897,302	41,897,302	56,672,042	Kab. Pasir Muara Komam, Muarak	Dana Transfer Umum-Dana Alokasi Umum, DAK Non Fisik - BOKKB - BOK	Meningkatkan Sumber Daya Manusia Yang Berkualitas Dan Berdaya Saing	Pengembangan Sumber Daya Manusia	air dan listrik puskes mas	100 persen	41,897,302	Dinas Kesehatan
1	0	0	2.	0	Pemeliharaan Barang Milik Daerah Penunjang Urusan	Presentase barang milik daerah (BMD) yang	%		%		100 %	43,944,400	43,944,400	64,078,080						100 %	43,944,400	

1	0	0	2.	0	dan UKP Rujukan Tingkat Daerah Kabupaten/ Kota	kehatan UKM dan UKP rujukan yang tersedia	%	%	100 %	719,076,007	1,177,136,002	1,238,796,002			100 %	777,516,007			
1	0	0	2.	0	Pengelolaan Pelayanan Kesehatan Ibu Hamil	Angka kematian ibu Bumil KEK Ibu Hamil Mendapat Tablet Tambah Darah 90 Jumlah ibu hamil anemia Kunjungan Ibu Hamil (K1) Kunjungan Ibu Hamil (K4) Persentase ibu hamil mendapatkan pelayanan kesehatan sesuai standar Persentase ibu hamil yang mendapatkan pelayanan kesehatan sesuai standar													
1	0	0	2.	0					100 %	0	24,172,000	30,270,000	Kab. Paser, Muara Komam, Muarakoman	Dana Transfer Khusus - Dana Alokasi Khusus Fisik Non Fisik - BOKKB - BOK	Pengembangan Sumber Daya Manusia	masyarakat	1 % 10 % 79 % 66 % 95 % 81.5 % 100 % 100 %	50,000,000	Dinas Kesehatan
1	0	0	2.	0	Pengelolaan Pelayanan Kesehatan Ibu Bersalin	Persalinan ditolong Tenaga Kesehatan Persalinan ditolong Tenaga Kesehatan di Fasyankes Persentase ibu bersalin mendapatkan pelayanan kesehatan sesuai standar Persentase ibu bersalin mendapatkan pelayanan kesehatan													
1	0	0	2.	0					100 %	0	11,880,000	8,450,000	Kab. Paser, Muara Komam, Muarakoman	DAK Non Fisik - BOKKB - BOK	Pengembangan Sumber Daya Manusia	masyarakat	93 % 87.5 % 100 % 100 %	0	Dinas Kesehatan

1	02	02	2	03	Pengelolaan Pelayanan Kesehatan Bayi Baru Lahir	sesuai standar				100 %	7 % 100 % 100 % 5.8 % 99.6 % 96 %			0	3,300,000	1,100,000	Kab. Pasir Muara Komam, Muarakomam	DAK Non Fisik - BOKKB - BOK	Pengembangan Sumber Daya Manusia	masyarakat	7 % 100 % 100 % 5.8 % 99.6 % 96 %	0	Dinas Kesehatan
1	02	02	2	04	Pengelolaan Pelayanan Kesehatan Balita	Angka kematian balita (AKABA) Presentase balita yang mendapatkan pelayanan kesehatan sesuai Standar Presentase balita yang mendapatkan pelayanan kesehatan sesuai Standar Presentase desa UCI Presentase IDL				100 %	8 % 100 % 100 % 71 % 85 %			0	51,248,000	103,470,000	Kab. Pasir Muara Komam, Muarakomam	Dana Transfer Khusus - Dana Alokasi Khusus Fisik Dana Transfer Khusus - Dana Alokasi Khusus Non Fisik DAK Non Fisik - BOKKB - BOK	Pengembangan Sumber Daya Manusia	masyarakat	8 % 100 % 100 % 71 % 85 %	0	Dinas Kesehatan
1	02	02	2	05	Pengelolaan Pelayanan Kesehatan pada Usia Pendidikan	Cakupan Penjaringan Kesehatan Siswa Kelas 1 SD/MI Persentase anak usia pendidikan dasar yang mendapatkan pelayanan kesehatan sesuai standar				100 %	47 % 100 % 100 %			0	40,840,000	42,480,000	Kab. Pasir Muara Komam, Muarakomam	Dana Transfer Khusus - Dana Alokasi Khusus Fisik	Pengembangan Sumber Daya	masyarakat	47 % 100 % 100 %	0	Dinas Kesehatan

1	0	0	2.	1	Pengelolaan Pelayanan Kesehatan Orang Terduga Tuberkulosis	TBC mendapatkan pelayanan TBC sesuai standar Persentase Orang terduga TBC mendapatkan pelayanan TBC sesuai standar	100 %	100 %	0	9,250,000	9,250,000	Kab. Paser, Muara Komam, Muarakoman	DAK Non Fisik - BOKKB	Pengembangan Sumber Daya Manusia	masyarakat	100 % 100 %	0	Dinas Kesehatan	
1	0	0	2.	1	Pengelolaan Pelayanan Kesehatan bagi Penduduk pada Kondisi Kejadian Luar Biasa (KLB)	Jumlah penduduk yang dilayani pada kondisi KLB penyakit` Persentase penduduk pada Kondisi KLB yang mendapatkan pelayanan kesehatan sesuai standar	100 %	0 % 100 %	0	72,710,000	56,660,000	Kab. Paser, Muara Komam, Muarakoman	DAK Non Fisik - BOKKB	Pengembangan Sumber Daya Manusia	masyarakat	0 % 100 %	0	Dinas Kesehatan	
					Pengelolaan	Balita gizi kurang (BB/umur) Jumlah Balita Gizi Kurang Mendapat Makanan Tambahan Jumlah balita umur 6-59 bulan dapat Vit. A Jumlah balita wasting (BB/TB) Jumlah penderita gizi buruk yang mendapatkan perawatan Jumlah puskesmas yang mampu tatalaksana gizi buruk pada balita Jumlah rumah tangga mengkonsumsi		11 % 20 % 85 % 6 % 100 % 100 % 50 %					Kab. Paser,	DAK	Pengemba		11 % 20 % 85 % 6 % 100 % 100 % 50 %		

1	0	0	2.	1	Pelayanan Kesehatan Gizi Masyarakat	garam beryodium	100 %	100 %	0	19,760,000	0	Muara Komam, Muarak	Non Fisik - BOKB - BOK	ngan Sumber Daya Manusia	masyar akat	100 %	0	Dinas Kesehatan
2	2	02	5			Persentase penderita gizi buruk yang mendapatkan perawatan		13 %								13 %		
						Presentase Balita Stunting		80 %								80 %		
						Presentase bayi usia kurang dari 6 bulan mendapat AE		100 %								100 %		
						Presentase bayi usia kurang dari 6 bulan mendapat AE		100 %								100 %		
						Presentase D/S		100 %								100 %		
						Presentase ibu hamil KEK		100 %								100 %		
						Presentase puskesmas yang mampu tatalaksana gizi buruk pd balita		100 %								100 %		
						Presentase stunting		100 %								100 %		
						Presentase wasting pada balita		100 %								100 %		
						Jumlah ASN / Instansi pemerintah yang melakukan pengukuran kebugaran jasmani												
						Jumlah jamaah haji yang melakukan pengukuran kebugaran												
						Jumlah kelompok masy yang melalukan aktivitas fisik												
						Jumlah Pos UKK yang terbentuk												
						Jumlah tempat		25 %								25 %		

					lab														
					Case Fatality Rate DBD														
					Jml puskesmas melakukan deteksi dini kanker pada perempuan usia 30-50 tahun	19.2 %												19.2 %	
					Jumlah kasus campak	80 %													80 %
					Jumlah kasus kusta	40 %													40 %
					Jumlah pengelola program PTM yang mengikuti pertemuan	7 %													7 %
					Jumlah puskesmas yang dilakukan pembinaan dan monev PTM	77 %													77 %
					KLB ditangani 24 jam	77 %													77 %
					Penemuan kasus baru filaria pada pelaksanaan TAS-2	100 %													100 %
					Persentase layanan penyakit menular dan penyakit tidak menular	50 %													50 %
					Persentase pemenuhan layanan penyakit menular dan penyakit tidak menular	20 %													20 %
					Presentase desa bebas jentik	100 %													100 %
					Presentase deteksi Dini Kanker Leher Rahim dan Kanker Payudara	30 %													30 %
						10 %													10 %
1	0	0	2.	2															
2	2	2	02	5	Pelayanan Kesehatan Penyakit Menular dan Tidak Menular	4 kasus		0	149,130,000	136,510,000	Kab. Pasuruan, Muara Komam, Muarakomem	Dana Transfer Umum - Dana Bagi Hasil DAK Fisik-Bidang Pendidikan-Reguler-DAUD Dana Transfer Khusus - Dana Alokasi Khusus Non Fisik DAK Non Fisik - BOKKB - BOK	Pengembangan Sumber Daya Manusia masyarakat	19 puskesmas 4 kasus 15 kasus 57 orang 19 puskesmas 19 kasus 100 %	0			Dinas Kesehatan	

						Presentase HIV yang mendapat ART (antiretroviral therapy)															
						Presentase penderita pneumonia pada balita diberikan pelayanan sesuai standar															
						Presentase penemuan kasus hepatitis B															
1	02	02	2.02	2.02.06	Pengelolaan Jaminan Kesehatan Masyarakat	Presentase Universal Health Coverage (UHC)				90 %	523,516,007	523,516,002	581,516,002	Kab. Pasir Muara Komam, Muarak	Lain-lain PAD, Yang Sah		Pengembangan Sumber Daya Manusia	masyarakat	90 %	523,516,007	Dinas Kesehatan
1	02	02	2.02	2.02.03	Operasional Pelayanan Puskesmas	Cakupan layanan Puskesmas Indeks Keluarga Sehat (IKS) Indeks Kepuasa Masyarakat (IKM) Jumlah kunjungan rawat jalan (Pusk + RS)				100 % 2 % 76 % 79 %	158,050,000	158,050,000	164,050,000	Kab. Pasir Muara Komam, Muarak	Dana Transfer Umum-Dana Alokasi Umum		Pengembangan Sumber Daya Manusia	masyarakat	100 % 2 % 76 % 79 %	158,050,000	Dinas Kesehatan
1	02	03			PROGRAM PENINGKATAN KAPASITAS SUMBER DAYA MANUSIA KESEHATAN	Persentase peningkatan SDM Kesehatan yang memiliki kompetensi	%			100 %	370,500,000	457,800,000	432,050,000						100 %	370,500,000	
1	02	03	2.02		Perencanaan Kebutuhan dan Pendayagunaan Sumberdaya Manusia Kesehatan untuk UKP	Presentase kebutuhan SDM Kesehatan yang direncanakan untuk UKP dan UKM	%			100 %	370,500,000	457,800,000	432,050,000						100 %	370,500,000	

					dan UKM di Wilayah Kabupaten/ Kota																				
1	02	03	2.02	02	Pemenuhan Kebutuhan Sumber Daya Manusia Kesehatan sesuai Standar	Jumlah Faskes yang memiliki SDM kesehatan Sesuai Standar Rasio bidan Rasio dokter gigi + drg spesialis Rasio dokter spesialis + dokter umum Rasio perawat								370,500,000	457,800,000	432,050,000		Dana Transfer Umum-Dana Alokasi Umum, DAK Komam Non Fisik - BOKKB - BOK	Meningkatkan Sumber Daya Manusia Yang Berkualitas Dan Berdaya Saing	Pengembangan Sumber Daya Manusia	pegawai puskesmas muara komam	20 % 16 % 8 % 12 % 19 %	370,500,000	Dinas Kesehatan	
1	02	05			PROGRAM PEMBERDAYAAN MASYARAKAT BIDANG KESEHATAN	Persentase Usaha Kesehatan Berbasis Masyarakat (UKBM) aktif	%	%	100 %	0	28,740,000	28,740,000									100 %	0			
1	02	05	2.01		Advokasi, Pemberdayaan, Kemitraan, Peningkatan Peran serta Masyarakat dan Lintas Sektor Tingkat Daerah Kabupaten/ Kota	Presentase kec yang mendapatkan Advokasi, Pemberdayaan, Kemitraan, Peningkatan Peran serta Masyarakat dan Lintas Sektor	%	%	20 %	0	28,740,000	28,740,000										20 %	0		
					Peningkatan Upaya Promosi Kesehatan,	Jumlah desa/ kelurahan yang menerapkan kebijakan gerakan masyarakat hidup sehat (Germas) Jumlah Desa yang mendapatkan Advokasi, Pemberdayaan, Kemitraan, Peningkatan Peran serta Masyarakat dan Lintas Sektor Jumlah desa yang mengalokasikan			100 %	100 %									Kab. Paser, DAK	Meningkatkan Sumber Daya	Pengemba		100 % 100 %		

1	0	0	2.	0	Advokasi, Kemitraan dan Pemberdayaan Masyarakat	dana desa minimal 10 persen untuk UKBM Jumlah dunia usaha yang memanfaatkan CSR-nya untuk program kesehatan Jumlah kec/puskesmas/desa yang melaksanakan minimal 5 tema Kampanye Gerakan Masyarakat Hidup Sehat Jumlah Lembaga Lintas sektor, OPD, Ormas dlyang bermitra,				100 % 100 % 100 % 100 %	0	28,740,000	28,740,000	Muara Komam, Muarak	Non Fisik - BOKB - BOK	Manusia Yang Berkualitas Dan Berdaya Saing	ngan Sumber Daya Manusia	masyar akat	100 % 100 % 100 % 100 %	0	Dinas Kesehatan	
1 URUSAN PEMERINTAHAN WAJIB YANG BERKAITAN DENGAN PELAYANAN DASAR																						
1	0	2	URUSAN PEMERINTAHAN BIDANG KESEHATAN								690,485,736	1,014,250,287	1,162,737,690						1,115,633,310			
1	0	2	0	0	PROGRAM PENUNJANG URUSAN PEMERINTAHAN DAERAH KABUPATEN/KOTA	Presentase pemenuhan urusan penunjang pemerintah daerah	persen	persen		100 persen	232,185,936	220,761,630	220,761,630						100 persen	255,404,530		
1	0	2	0	0	Administrasi Umum Perangkat Daerah	Presentase penyediaan dokumen dan laporan adminitrasi umum	%	%		100 %	144,071,686	134,612,920	134,612,920						100 %	158,478,855		
1	0	2	0	0	2.	0	Penyediaan Komponen Instalasi Listrik/Penerangan Bangunan Kantor	Jumlah komponen instalasi listrik/penerangan bangunan kantor yang tersedia		12 bulan	100 persen	8,810,000	8,377,990	8,377,990	Kab. Paser, Long Ikis, Krayan Sentosa	Dana Transfer Umum-Dana Alokasi Umum	Meningkatkan Sumber Daya Manusia Yang Berkualitas Dan Berdaya Saing	Pengembangan Sumber Daya Manusia	Puskesmas Krayan	100 persen	9,691,000	Dinas Kesehatan
1	0	2	0	0	2.	0	Penyediaan Peralatan dan Perlengkapan Kantor	Jumlah peralatan dan perlengkapan kantor yang tersedia		100 persen	100 persen	25,301,686	19,410,930	19,410,930	Kab. Paser, Long Ikis, Krayan Sentosa	Dana Transfer Umum-Dana Alokasi Umum	Meningkatkan Sumber Daya Manusia Yang Berkualitas Dan Berdaya	Pengembangan Sumber Daya Manusia	Puskesmas Krayan	100 persen	27,831,855	Dinas Kesehatan

1	0	0	2	0	Jasa Pemeliharaan, Biaya Pemeliharaan, Pajak, dan Perizinan Kendaraan Dinas Operasional atau Lapangan	Jumlah jasa kendaraan roda empat operasional lapangan yang tersedia				100 persen	100 persen	26,442,900	26,008,930	26,008,930	Kab. Paser, Long Ikis, Krayan Sentosa	Dana Transfer Umum-Dana Alokasi Umum	Meningkatkan Sumber Daya Manusia Yang Berkualitas Dan Berdaya Saing	Pengembangan Sumber Daya Manusia	BMD Puskesmas Krayan	100 persen	29,087,190	Dinas Kesehatan
1	0	0	2	1	Pemeliharaan /Rehabilitasi Sarana dan Prasarana Pendukung Gedung Kantor atau Bangunan Lainnya	Jumlah sarana dan prasarana pendukung gedung kantor lainnya yang direhabilitasi				100 persen	100 persen	3,650,000	3,650,000	3,650,000	Kab. Paser, Long Ikis, Krayan Sentosa	Dana Transfer Umum-Dana Alokasi Umum	Meningkatkan Sumber Daya Manusia Yang Berkualitas Dan Berdaya Saing	Pengembangan Sumber Daya Manusia Pengembangan Sumber Daya Manusia Pengembangan Sumber Daya Manusia	BMD Puskesmas Krayan	100 persen	4,015,000	Dinas Kesehatan
1	0	0	2	0	PROGRAM PEMENUHAN UPAYA KESEHATAN PERORANGAN DAN UPAYA KESEHATAN MASYARAKAT	Presentase pemenuhan layanan UKM dan UKP	persen	persen		100 persen		368,299,800	667,188,657	800,676,060						100 persen	733,928,780	
1	0	0	2	01	Penyediaan Fasilitas Pelayanan Kesehatan untuk UKM dan UKP Kewenangan Daerah Kabupaten/ Kota	Presentase fasilitas pelayanan kesehatan UKM dan UKP yang tersedia	%	%		100 %		16,269,800	16,227,420	16,227,420						100 %	17,896,780	
1	0	0	2	09	Rehabilitasi dan Pemeliharaan Puskesmas	Jumlah puskesmas yang direhabilitasi				100 persen	1 puskesmas	16,269,800	16,227,420	16,227,420	Kab. Paser, Long Ikis, Krayan Sentosa	Dana Transfer Umum-Dana Alokasi Umum	Meningkatkan Sumber Daya Manusia Yang Berkualitas Dan Berdaya Saing	Pengembangan Sumber Daya Manusia	Gedung / Kantor Puskesmas Krayan	1 puskesmas	17,896,780	Dinas Kesehatan

1	0	0	2.	02	Penyediaan Layanan Kesehatan untuk UKM dan UKP Rujukan Tingkat Daerah Kabupaten/ Kota	Persentase Layanan Kesehatan untuk UKM dan UKP Rujukan yang disediakan	%	%	100 %	325,360,000	585,651,237	749,336,140				100 %	648,055,000					
1	0	0	2.	02	01	Pengelolaan Pelayanan Kesehatan Ibu Hamil	Persentase ibu hamil yang mendapatkan pelayanan kesehatan sesuai standar			80 persen	0	23,629,000	34,219,000	Kab. Paser, Long Ikis, Krayan Sentosa	DAK Non Fisik - BOKKB - BOK	Meningkatkan Sumber Daya Manusia Yang Berkualitas Dan Berdaya Saing	Pengembangan Sumber Daya Manusia	Masyarakat Puskesmas Krayan	80 persen	31,909,000	Dinas Kesehatan	
1	0	0	2.	02	02	Pengelolaan Pelayanan Kesehatan Ibu Bersalin	Persentase ibu bersalin mendapatkan pelayanan kesehatan sesuai standar persalinan			85 persen	88 persen	0	15,400,000	4,950,000	Kab. Paser, Long Ikis, Krayan Sentosa	DAK Non Fisik - BOKKB - BOK	Meningkatkan Sumber Daya Manusia Yang Berkualitas Dan Berdaya Saing	Pengembangan Sumber Daya Manusia	Masyarakat Puskesmas Krayan	88 persen	17,930,000	Dinas Kesehatan
1	0	0	2.	02	03	Pengelolaan Pelayanan Kesehatan Bayi Baru Lahir	Jumlah Bayi Baru Lahir yang Mendapatkan Pelayanan Kesehatan Sesuai Standar			100 PERSEN	0	0	4,400,000	Kab. Paser, Long Ikis, Krayan Sentosa	DAK Non Fisik - BOKKB - BOK	Meningkatkan Sumber Daya Manusia Yang Berkualitas Dan Berdaya Saing		Masyarakat Puskesmas Krayan	100 PERSEN	0	Dinas Kesehatan	
1	0	0	2.	02	04	Pengelolaan Pelayanan Kesehatan Balita	Presentase balita yang mendapatkan pelayanan kesehatan sesuai Standar			80 persen	80 persen	14,080,000	27,280,000	27,280,000	Kab. Paser, Long Ikis, Krayan Sentosa	Dana Transfer Umum-Dana Alokasi Umum DAK Non Fisik - BOKKB - BOK	Meningkatkan Sumber Daya Manusia Yang Berkualitas Dan Berdaya Saing	Pengembangan Sumber Daya Manusia	Masyarakat Puskesmas Krayan	80 persen	27,280,000	Dinas Kesehatan
						Pengelolaan Pelayanan	Persentase anak usia pendidikan							Kab. Paser,	Dana Transfer Umum-Dana Alokasi	Meningkatkan Sumber Daya Manusia	Pengembangan	Masyarakat				

1	0	0	2	0	Kesehatan pada Usia Pendidikan Dasar	dasar yang mendapatkan pelayanan kesehatan sesuai standar				98 persen	98 persen	3,820,000	10,090,000	12,070,000	Long Ikis, Krayan Sentosa	Umum DAK Non Fisik - BOKKB - BOK	Yang Berkualitas Dan Berdaya Saing	Sumber Daya Manusia	Puskesmas Krayan	98 persen	10,090,000	Dinas Kesehatan
1	0	0	2	0	Pengelolaan Pelayanan Kesehatan pada Usia Lanjut	Jumlah Penduduk Usia Lanjut yang Mendapatkan Pelayanan Kesehatan Sesuai Standar				100 persen	100 persen	0	16,940,000	0	Kab. Paser, Long Ikis, Krayan Sentosa	DAK Non Fisik - BOKKB - BOK	Meningkatkan Sumber Daya Manusia Yang Berkualitas Dan Berdaya Saing	Pengembangan Sumber Daya Manusia	Masyarakat Puskesmas Krayan	100 persen	16,940,000	Dinas Kesehatan
1	0	0	2	0	Pengelolaan Pelayanan Kesehatan Penderita Hipertensi	Persentase penderita Hipertensi yang mendapatkan pelayanan kesehatan sesuai standar				100 persen	100 persen	0	1,980,000	1,980,000	Kab. Paser, Long Ikis, Krayan Sentosa	DAK Non Fisik - BOKKB - BOK	Meningkatkan Sumber Daya Manusia Yang Berkualitas Dan Berdaya Saing	Pengembangan Sumber Daya Manusia	Masyarakat Puskesmas Krayan	100 persen	1,980,000	Dinas Kesehatan
1	0	0	2	0	Pengelolaan Pelayanan Kesehatan Penderita Diabetes Melitus	Persentase penderita DM yang mendapatkan pelayanan kesehatan sesuai standar				100 persen	100 persen	0	1,980,000	1,980,000	Kab. Paser, Long Ikis, Krayan Sentosa	DAK Non Fisik - BOKKB - BOK	Meningkatkan Sumber Daya Manusia Yang Berkualitas Dan Berdaya Saing	Pengembangan Sumber Daya Manusia	Masyarakat Puskesmas Krayan	100 persen	1,980,000	Dinas Kesehatan
1	0	0	2	1	Pengelolaan Pelayanan Kesehatan Orang Terduga Tuberkulosis	Persentase Orang terduga TBC mendapatkan pelayanan TBC sesuai standar				100 persen	100 persen	0	14,727,890	14,719,780	Kab. Paser, Long Ikis, Krayan Sentosa	DAK Non Fisik - BOKKB - BOK	Meningkatkan Sumber Daya Manusia Yang Berkualitas Dan Berdaya Saing	Pengembangan Sumber Daya Manusia	Masyarakat Puskesmas Krayan	100 persen	14,736,000	Dinas Kesehatan
1	0	0	2	1	Pengelolaan Pelayanan Kesehatan bagi Penduduk pada Kondisi Kejadian Luar Biasa (KLB)	Persentase penduduk pada Kondisi KLB yang mendapatkan pelayanan kesehatan sesuai standar				100 PERSEN	100 PERSEN	0	68,320,000	68,320,000	Kab. Paser, Long Ikis, Krayan Sentosa	DAK Non Fisik - BOKKB - BOK	Meningkatkan Sumber Daya Manusia Yang Berkualitas Dan Berdaya Saing	Pengembangan Sumber Daya Manusia	Masyarakat Puskesmas Krayan	100 PERSEN	68,320,000	Dinas Kesehatan
																Dana Transfer	Meningkatk					

1	02	02	2.02	15	Pengelolaan Pelayanan Kesehatan Gizi Masyarakat	Jumlah penderita gizi buruk yang mendapatkan perawatan					100 persen	400 persen	3,620,000	23,965,000	22,205,000	Kab. Long Ikis, Krayan Sentosa	Umum-Dana Alokasi Umum DAK Non Fisik - BOKKB - BOK	an Sumber Daya Manusia Yang Berkualitas Dan Berdaya Saing	Pengembangan Sumber Daya Manusia	Masyarakat Puskesmas Krayan	100 persen	23,965,000	Dinas Kesehatan
1	02	02	2.02	16	Pengelolaan Pelayanan Kesehatan Kerja dan Olahraga	Persentase Puskesmas yang melaksanakan kegiatan kesehatan olahraga pada kelompok masyarakat di wilayah kerjanya					100 persen	400 persen	0	2,080,000	2,080,000	Kab. Paser, Long Ikis, Krayan Sentosa	DAK Non Fisik - BOKKB - BOK	Meningkatkan Sumber Daya Manusia Yang Berkualitas Dan Berdaya Saing	Pengembangan Sumber Daya Manusia	Masyarakat Puskesmas Krayan	100 persen	2,080,000	Dinas Kesehatan
1	02	02	2.02	17	Pengelolaan Pelayanan Kesehatan Lingkungan	Persentase Tempat dan Fasilitas umum (TFU) yang Dilakukan Pengawasan sesuai Standar					100 persen	400 persen	12,550,000	25,915,000	25,915,000	Kab. Paser, Long Ikis, Krayan Sentosa	Dana Transfer Umum-Dana Alokasi Umum DAK Non Fisik - BOKKB - BOK	Meningkatkan Sumber Daya Manusia Yang Berkualitas Dan Berdaya Saing	Pengembangan Sumber Daya Manusia	Masyarakat Puskesmas Krayan	100 persen	25,915,000	Dinas Kesehatan
1	02	02	2.02	18	Pengelolaan Pelayanan Promosi Kesehatan	Persentase pemenuhan layanan promosi kesehatan					100 persen	400 persen	18,380,000	36,128,000	53,110,000	Kab. Paser, Long Ikis, Krayan Sentosa	Dana Transfer Umum-Dana Alokasi Umum DAK Non Fisik - BOKKB - BOK	Meningkatkan Sumber Daya Manusia Yang Berkualitas Dan Berdaya Saing	Pengembangan Sumber Daya Manusia	Masyarakat Puskesmas Krayan	100 persen	53,110,000	Dinas Kesehatan
1	02	02	2.02	19	Pengelolaan Pelayanan Kesehatan Tradisional, Akupuntur, Asuhan Mandiri, dan Tradisional Lainnya	Cakupan layanan kestrad, akupuntur, asuhan mandiri dan tradisional lainnya yang dikelola					75 persen	75 persen	3,750,000	3,750,000	3,750,000	Kab. Paser, Long Ikis, Krayan Sentosa	Dana Transfer Umum-Dana Alokasi Umum	Meningkatkan Sumber Daya Manusia Yang Berkualitas Dan Berdaya Saing	Pengembangan Sumber Daya Manusia	Masyarakat Puskesmas Krayan	75 persen	4,125,000	Dinas Kesehatan
																		Meningkatk					

1	0	0	2.	2	Pengelolaan Pelayanan Kesehatan Jiwa dan NAPZA	Jumlah faskes yang melaporkan pengguna napza dan jiwa				100 persen	100 persen	0	4,730,000	4,730,000	Kab. Paser, Long Ikis, Krayan Sentosa	DAK Non Fisik - BOKKB - BOK	an Sumber Daya Manusia Yang Berkualitas Dan Berdaya Saing	Pengembangan Sumber Daya Manusia	Masyarakat Puskesmas Krayan	100 persen	4,730,000	Dinas Kesehatan
1	0	0	2.	2	Pelayanan Kesehatan Penyakit Menular dan Tidak Menular	Persentase layanan penyakit menular dan penyakit tidak menular				100 persen	100 persen	3,110,000	30,210,000	86,790,000	Kab. Paser, Long Ikis, Krayan Sentosa	Dana Transfer Umum-Dana Alokasi Umum DAK Non Fisik - BOKKB - BOK	Meningkatkan Sumber Daya Manusia Yang Berkualitas Dan Berdaya Saing	Pengembangan Sumber Daya Manusia	Masyarakat Puskesmas Krayan	100 persen	30,210,000	Dinas Kesehatan
1	0	0	2.	2	Pengelolaan Jaminan Kesehatan Masyarakat	Presentase Universal Health Coverage (UHC)				100 persen	100 persen	262,500,000	260,276,347	357,187,360		LAIN-LAIN PENDAPATAN DAERAH YANG SAING	Meningkatkan Sumber Daya Manusia Yang Berkualitas Dan Berdaya Saing	Pengembangan Sumber Daya Manusia Pengembangan Sumber Daya Manusia	Masyarakat Puskesmas Krayan	100 persen	268,750,000	Dinas Kesehatan
1	0	0	2.	3	Operasional Pelayanan Puskesmas	Cakupan layanan Puskesmas				100 PERSEN	100 PERSEN	0	14,700,000	20,100,000	Kab. Paser, Long Ikis, Krayan Sentosa	DAK Non Fisik - BOKKB - BOK	Meningkatkan Sumber Daya Manusia Yang Berkualitas Dan Berdaya Saing	Pengembangan Sumber Daya Manusia	Masyarakat Puskesmas Krayan	100 PERSEN	20,100,000	Dinas Kesehatan
1	0	0	2.	3	Investigasi Awal Kejadian Tidak Diharapkan (Kejadian Ikutan Pasca Imunisasi dan Pemberian Obat Massal)	Presentase jumlah kasus KIPI serius yang diinestigasi				100 persen	100 persen	2,400,000	2,400,000	2,400,000	Kab. Paser, Long Ikis, Krayan Sentosa	Dana Transfer Umum-Dana Alokasi Umum	Meningkatkan Sumber Daya Manusia Yang Berkualitas Dan Berdaya Saing	Pengembangan Sumber Daya Manusia	Masyarakat Puskesmas Krayan	100 persen	2,640,000	Dinas Kesehatan
					Pelaksanaan Kewaspadaa	Cakupan layanan									Kab. Paser,	Dana Transfer	Meningkatkan Sumber Daya Manusia	Pengembangan Sumber Daya	Masyarakat			

1	0	0	2.	02	Manusia Kesehatan untuk UKP dan UKM di Wilayah Kabupaten/ Kota	SDMK yang direncanakan untuk UKP dan UKM	%	%	100 %	90,000,000	126,300,000	141,300,000						100 %	126,300,000		
1	0	0	2.	02	Pemenuhan Kebutuhan Sumber Daya Manusia Kesehatan sesuai Standar	Jumlah Faskes yang memiliki SDM kesehatan Sesuai Standar			12 bulan	100 persen	90,000,000	126,300,000	141,300,000	Kab. Paser, Long Ikis, Krayan Sentosa	Dana Transfer Umum - Dana Alokasi Umum DAK Non Fisik - BOKKB - BOK	Meningkatkan Sumber Daya Manusia Yang Berkualitas Dan Berdaya Saing	Pengembangan Sumber Daya Manusia	Pegawai Honore r/PTT Puskesmas Krayan	100 persen	126,300,000	Dinas Kesehatan
1 URUSAN PEMERINTAHAN WAJIB YANG BERKAITAN DENGAN PELAYANAN DASAR																					
1	0				URUSAN PEMERINTAHAN BIDANG KESEHATAN					733,113,614	1,242,140,137	1,250,192,328								1,342,047,976	
1	0	0			PROGRAM PENUNJANG URUSAN PEMERINTAHAN DAERAH KABUPATEN /KOTA	Nilai SAKIP Dinas Kesehatan	%	%	100 %	205,568,414	205,513,728	205,513,728							100 %	226,125,256	
1	0	0	2.	06	Administrasi Umum Perangkat Daerah	Presentase penyediaan dokumen dan laporan adminitrasi umum	%	%	100 %	102,760,294	102,730,000	102,730,000							100 %	113,036,324	
1	0	0	2.	06	Penyediaan Komponen Instalasi Listrik/Penerangan Bangunan Kantor	Jumlah Komponen Instalasi Listrik / Penerangan Bangunan Kantor yang Tersedia			100 Persen	100 %	2,538,656	2,508,700	2,508,700	Kab. Paser, Kuaro, Keluang Paser Jaya	Dana Transfer Umum - Dana Bagi Hasil	Meningkatkan Sumber Daya Manusia Yang Berkualitas Dan Berdaya Saing	Pengembangan Sumber Daya Manusia	Puskesmas Lolo	100 %	2,792,522	Dinas Kesehatan
1	0	0	2.	06	Penyediaan Bahan Logistik Kantor	Jumlah Bahan Logistik Kantor yang Tersedia			12 Bulan	100 %	37,341,738	37,341,500	37,341,500	Kab. Paser, Kuaro, Keluang Paser Jaya	Dana Transfer Umum - Dana Bagi Hasil	Meningkatkan Sumber Daya Manusia Yang Berkualitas Dan	Pengembangan Sumber Daya Manusia	Puskesmas Lolo	100 %	41,075,912	Dinas Kesehatan

1	02	01	2.06	09	Penyelenggaraan Rapat Koordinasi dan Konsultasi SKPD	Jumlah Rapat-rapat Koordinasi dan Konsultasi yang Dilaksanakan				12 Bulan	100 %	62,879,900	62,879,800	62,879,800	Kab. Paser, Kuaro, Keluang Paser Jaya	Dana Transfer Umum - Dana Bagi Hasil	Meningkatkan Sumber Daya Manusia Yang Berkualitas Dan Berdaya Saing	Pengembangan Sumber Daya Manusia	Puskesmas Lolo	100 %	69,167,890	Dinas Kesehatan
1	02	01	2.07		Pengadaan Barang Milik Daerah Penunjang Urusan Pemerintah Daerah	Presentase pengadaan barang milik daerah penunjang urusan pemerintah daerah.	%	%			100 %	14,660,120	14,646,500	14,646,500						100 %	16,126,132	
1	02	01	2.07	05	Pengadaan Mebel	Jumlah Mebeler yang di Adakan				100 Persen	100 %	7,060,000	7,046,600	7,046,600	Kab. Paser, Kuaro, Keluang Paser Jaya	Dana Transfer Umum - Dana Alokasi Umum	Meningkatkan Sumber Daya Manusia Yang Berkualitas Dan Berdaya Saing	Pengembangan Sumber Daya Manusia	Puskesmas Lolo	100 %	7,766,000	Dinas Kesehatan
1	02	01	2.07	01	Pengadaan Sarana dan Prasarana Pendukung Gedung Kantor atau Bangunan Lainnya	Persentase Tersedianya Sarana dan Prasarana Pendukung Gedung Kantor				100 Persen	100 %	7,600,120	7,599,900	7,599,900	Kab. Paser, Kuaro, Keluang Paser Jaya	Dana Transfer Umum - Dana Alokasi Umum	Meningkatkan Sumber Daya Manusia Yang Berkualitas Dan Berdaya Saing	Pengembangan Sumber Daya Manusia	Puskesmas Lolo	100 %	8,360,132	Dinas Kesehatan
1	02	01	2.08		Penyediaan Jasa Penunjang Urusan Pemerintahan Daerah	Presentase penyediaan jasa penunjang urusan pemerintah daerah	%	%			100 %	63,771,040	63,760,498	63,760,498						100 %	70,148,144	
1	02	01	2.08	01	Penyediaan Jasa Surat Menyurat	Jumlah Materai yang Disediakan				100 Persen	100 %	690,000	680,000	680,000	Kab. Paser, Kuaro, Keluang Paser Jaya	Dana Transfer Umum - Dana Alokasi Umum	Meningkatkan Sumber Daya Manusia Yang Berkualitas Dan Berdaya Saing	Pengembangan Sumber Daya Manusia	Puskesmas Lolo	100 %	759,000	Dinas Kesehatan
																	Meningkatk					

1	02	01	2.08	2	Penyediaan Jasa Komunikasi, Sumber Daya Air dan Listrik	Jumlah Jasa Sumber Daya Air dan Listrik yang di Sediakan				12 Bulan	100 %	63,081,040	63,080,498	63,080,498	Kab. Paser, Kuaro, Keluang, Paser Jaya	Dana Transfer Umum-Dana Alokasi Umum	an Sumber Daya Manusia Yang Berkualitas Dan Berdaya Saing	Pengembangan Sumber Daya Manusia	Puskesmas Lolo	100 %	69,389,144	Dinas Kesehatan
1	02	01	2.09		Pemeliharaan Barang Milik Daerah Penunjang Urusan Pemerintahan Daerah	Presentase barang milik daerah (BMD) yang terpelihara.	%	%			100 %	24,376,960	24,376,730	24,376,730						100 %	26,814,656	
1	02	01	2.09	1	Penyediaan Jasa Pemeliharaan, Biaya Pemeliharaan dan Pajak Kendaraan Perorangan Dinas atau Kendaraan Dinas Jabatan	Jumlah kendaraan dinas /operasional rutin yang terpelihara				12 Bulan	100 %	14,666,960	14,666,730	14,666,730	Kab. Paser, Kuaro, Keluang, Paser Jaya	Dana Transfer Umum-Dana Alokasi Umum	Meningkatkan Sumber Daya Manusia Yang Berkualitas Dan Berdaya Saing	Pengembangan Sumber Daya Manusia	Puskesmas Lolo	100 %	16,133,656	Dinas Kesehatan
1	02	01	2.09	6	Pemeliharaan Peralatan dan Mesin Lainnya	Jumlah Peralatan dan Mesin yang Terpelihara				6 Unit	100 %	9,710,000	9,710,000	9,710,000	Kab. Paser, Kuaro, Keluang, Paser Jaya	Dana Transfer Umum-Dana Alokasi Umum	Meningkatkan Sumber Daya Manusia Yang Berkualitas Dan Berdaya Saing	Pengembangan Sumber Daya Manusia	Puskesmas Lolo	100 %	10,681,000	Dinas Kesehatan
1	02	02			PROGRAM PEMENUHAN UPAYA KESEHATAN PERORANGAN DAN UPAYA KESEHATAN MASYARAKAT	Presentase Pemenuhan Layanan UKM dan UKP	%	%			100 %	381,745,200	854,526,409	838,278,600						100 %	955,542,720	
1	02	02	2.01		Penyediaan Fasilitas Pelayanan Kesehatan untuk UKM dan UKP Kewenangan Daerah Kabupaten/	Presentase fasilitas pelayanan kesehatan UKM dan UKP yang tersedia	%	%			100 %	24,073,200	24,073,000	24,073,000						100 %	26,480,520	

						Kota																		
1	0	0	2.	1	Pengadaan Obat, Vaksin	Jumlah Jenis Obat dan Vaksin yang di Adakan					100 Persen	Paket	10,949,500	10,949,300	10,949,300	Kab. Paser, Kuaro, Keluang, Paser Jaya	Dana Transfer Umum-Dana Alokasi Umum	Meningkatkan Sumber Daya Manusia Yang Berkualitas Dan Berdaya Saing	Pengembangan Sumber Daya Manusia	Masyarakat	1 Paket	12,044,450	Dinas Kesehatan	
1	0	0	2.	2	Pemeliharaan Rutin dan Berkala Alat Kesehatan/Alat Penunjang Medik Fasilitas Pelayanan Kesehatan	Jumlah Alkes/ Alat Penunjang Medik Fasyankes Lainnya yang Terpelihara Secara Berkala					100 Persen	60 %	13,123,700	13,123,700	13,123,700	Kab. Paser, Kuaro, Keluang, Paser Jaya	Dana Transfer Umum-Dana Alokasi Umum	Meningkatkan Sumber Daya Manusia Yang Berkualitas Dan Berdaya Saing	Pengembangan Sumber Daya Manusia	Masyarakat	60 %	14,436,070	Dinas Kesehatan	
1	0	0	2.	02	Penyediaan Layanan Kesehatan untuk UKM dan UKP Rujukan Tingkat Daerah Kabupaten/ Kota	Persentase Layanan Kesehatan untuk UKM dan UKP Rujukan yang disediakan	%					100 %										100 %	916,245,000	
1	0	0	2.	0	Pengelolaan Pelayanan Kesehatan Ibu Hamil	Persentase Ibu Hamil mendapatkan Pelayanan kesehatan sesuai standar					100 %	100 %	0	20,919,800	16,959,800	Kab. Paser, Kuaro, Keluang, Paser Jaya	DAK Non Fisik - BOKKB - BOK	Meningkatkan Sumber Daya Manusia Yang Berkualitas Dan Berdaya Saing	Pengembangan Sumber Daya Manusia	Masyarakat	100 %	23,012,000	Dinas Kesehatan	
1	0	0	2.	0	Pengelolaan Pelayanan Kesehatan Balita	Persentase Balita yang mendapatkan Pelayanan Kesehatan Sesuai Standar					100 %	100 %	0	25,520,000	25,520,000	Kab. Paser, Kuaro, Keluang, Paser Jaya	DAK Non Fisik - BOKKB - BOK	Meningkatkan Sumber Daya Manusia Yang Berkualitas Dan Berdaya Saing	Pengembangan Sumber Daya Manusia	Masyarakat	100 %	28,072,000	Dinas Kesehatan	
1	0	0	2.	0	Pengelolaan Pelayanan Kesehatan pada Usia Pendidikan Dasar	Persentase anak usia pendidikan dasar yang mendapatkan pelayanan kesehatan					100 %	100 %	0	9,545,000	9,545,000	Kab. Paser, Kuaro, Keluang, Paser Jaya	DAK Non Fisik - BOKKB - BOK	Meningkatkan Sumber Daya Manusia Yang Berkualitas Dan	Pengembangan Sumber Daya Manusia	Masyarakat	100 %	10,499,500	Dinas Kesehatan	

															Berdaya Saing								
1	0	0	2.	1						100 %	100 %	0	15,150,000	12,584,700	Kab. Paser, Kuaro, Keluang, Paser Jaya	DAK Non Fisik - BOKKB - BOK	Meningkatkan Sumber Daya Manusia Yang Berkualitas Dan Berdaya Saing	Pengembangan Sumber Daya Manusia	Masyarakat	100 %	16,665,000	Dinas Kesehatan	
1	0	0	2.	1						100 %	100 %	0	17,680,000	17,680,000	Kab. Paser, Kuaro, Keluang, Paser Jaya	DAK Non Fisik - BOKKB - BOK	Meningkatkan Sumber Daya Manusia Yang Berkualitas Dan Berdaya Saing	Pengembangan Sumber Daya Manusia	Masyarakat	100 % 100 % 100 %	19,448,000	Dinas Kesehatan	
1	0	0	2.	1						100 %	100 %	0	42,395,000	40,645,000	Kab. Paser, Kuaro, Keluang, Paser Jaya	DAK Non Fisik - BOKKB - BOK	Meningkatkan Sumber Daya Manusia Yang Berkualitas Dan Berdaya Saing	Pengembangan Sumber Daya Manusia	Masyarakat	100 %	54,554,500	Dinas Kesehatan	
1	0	0	2.	2						100 %	100 %	0	1,760,000	1,760,000	Kab. Paser, Kuaro, Keluang, Paser Jaya	DAK Non Fisik - BOKKB - BOK	Meningkatkan Sumber Daya Manusia Yang Berkualitas Dan Berdaya Saing	Pengembangan Sumber Daya Manusia	Masyarakat	100 %	1,936,000	Dinas Kesehatan	

1	02	02	2.02	2	Pengelolaan Pelayanan Kesehatan Jiwa dan NAPZA	umlah faskes yang melaporkan pengguna napza dan jiwa				100 %	100 %	0	14,930,000	0	Kab. Paser, Kuaro, Keluang Paser Jaya	DAK Non Fisik - BOKKB - BOK	Meningkatkan Sumber Daya Manusia Yang Berkualitas Dan Berdaya Saing	Pengembangan Sumber Daya Manusia	Masyarakat	100 %	16,423,000	Dinas Kesehatan	
1	02	02	2.02	2.5	Pelayanan Kesehatan Penyakit Menular dan Tidak Menular	Persentase layanan penyakit menular dan penyakit tidak menular				100 %	100 %	0	102,349,900	99,920,000	Kab. Paser, Kuaro, Keluang Paser Jaya	DAK Non Fisik - BOKKB - BOK	Meningkatkan Sumber Daya Manusia Yang Berkualitas Dan Berdaya Saing	Pengembangan Sumber Daya Manusia	Masyarakat	100 %	112,585,000	Dinas Kesehatan	
1	02	02	2.02	2.6	Pengelolaan Jaminan Kesehatan Masyarakat	Presentase Universal Health Coverage(UHC)					90 %	294,000,000	293,981,809	300,399,200	Kab. Paser, Kuaro, Keluang Paser Jaya	Dana Transfer Umum-Dana Alokasi Umum	Meningkatkan Sumber Daya Manusia Yang Berkualitas Dan Berdaya Saing	Pengembangan Sumber Daya Manusia	Masyarakat	90 %	323,400,000	Dinas Kesehatan	
1	02	02	2.02	2.3	Operasional Pelayanan Puskesmas	Cakupan layanan Puskesmas				100 Persen	100 Persen	52,020,000	57,020,000	52,020,000	Kab. Paser, Kuaro, Keluang Paser Jaya	Dana Transfer Umum-Dana Alokasi Umum	Meningkatkan Sumber Daya Manusia Yang Berkualitas Dan Berdaya Saing	Pengembangan Sumber Daya Manusia	Masyarakat	100 Persen	57,222,000	Dinas Kesehatan	
1	02	02	2.04		Penerbitan Izin Rumah Sakit Kelas C, D dan Fasilitas Pelayanan Kesehatan Tingkat Daerah Kabupaten/ Kota	Persentase rekomendasi Izin Rumah Sakit Kelas C dan D dan Fasilitas Pelayanan Kesehatan yang diterbitkan	%		%		100 %	11,652,000	11,651,900	11,651,900							100 %	12,817,200	
1	02	02	2.04	3	Peningkatan Mutu Pelayanan Fasilitas Kesehatan	Jumlah FKTP yang Melakukan Pengukuran Indikator Mutu Yankes				100 Persen	100 %	11,652,000	11,651,900	11,651,900	Kab. Paser, Kuaro, Keluang Paser Jaya	Dana Transfer Umum-Dana Alokasi Umum	Meningkatkan Sumber Daya Manusia Yang Berkualitas Dan Berdaya Saing	Pengembangan Sumber Daya Manusia	Puskesmas Lolo	100 %	12,817,200	Dinas Kesehatan	

													Saing								
1	0	0			PROGRAM PENINGKAT AN KAPASITAS SUMBER DAYA MANUSIA KESEHATAN	Presentase Peningkatan Kapasitas SDM Kesehatan	%	%		100 %	145,800,00 0	182,100,000	206,400,00 0						100 %	160,380,00 0	
1	0	0	2.		Perencanaa n Kebutuhan dan Pendayagun aan Sumberdaya Manusia Kesehatan untuk UKP dan UKM di Wilayah Kabupaten/ Kota	Presentase kebutuhan SDMK yang direncanakan untuk UKP dan UKM	%	%		100 %	145,800,00 0	182,100,000	206,400,00 0						100 %	160,380,00 0	
1	0	0	2.	0	Pemenuhan Kebutuhan Sumber Daya Manusia Kesehatan sesuai Standar	Jumlah Faskes yang Memiliki SDM Kesehatan sesuai Standar			12 Bulan	40 %	145,800,000	182,100,000	206,400,000	Kab. Paser, Kuaro, Keluang Paser Jaya	Dana Transfer Umum- Dana- Alokasi Umum	Meningkatk an Sumber Daya Manusia Yang Berkualitas Dan Berdaya Saing	Pengemba ngan Sumber Daya Manusia	PTT / Honore r Puskes mas Lolo	40 %	160,380,000	Dinas Kesehatan
1	URUSAN PEMERINTAHAN WAJIB YANG BERKAITAN DENGAN PELAYANAN DASAR																				
1	0				URUSAN PEMERINTAHAN BIDANG KESEHATAN							2,252,500,4 10	3,112,130,73 4	2,971,695,2 24						1,723,000,0 00	
1	0	0			PROGRAM PENUNJAN G URUSAN PEMERINTA HAN DAERAH KABUPATEN /KOTA	Nilai SAKIP Dinas Kesehatan	%	%		70 %	195,462,90 0	195,317,224	217,033,224						70 %	15,000,000	
1	0	0	2.		Administrasi Umum Perangkat Daerah	Presentase Penyediaan Dokumen dan Laporan Administrasi Umum	%	%		100 %	47,757,500	47,755,760	57,996,760						100 %	0	
1	0	0	2.	0	Penyediaan Komponen Instalasi Listrik/Pener	Jumlah Komponen Instalasi Listrik/Penerangan			32 buah	100 %	4,704,000	4,702,720	14,943,720	Kab. Paser, Long	Dana Transfer Umum-	Meningkatk an Sumber Daya Manusia Yang	Pengemba ngan Sumber	UPTD Puskes mas	100 %	0	Dinas

1	02	01	08	02	Penyediaan Jasa Komunikasi, Sumber Daya Air dan Listrik	Jumlah Jasa sumber daya air listrik yang disediakan				12 bulan	12 bulan	87,720,000	87,719,604	109,435,604	Kab. Paser, Long Ikis, Long Ikis	Dana Transfer Umum-Dana Alokasi Umum	an Sumber Daya Manusia Yang Berkualitas Dan Berdaya Saing	Pengembangan Sumber Daya Manusia	UPTD Puskesmas Long Ikis	12 bulan	0	Dinas Kesehatan
1	02	01	08	03	Penyediaan Jasa Peralatan dan Perlengkapan Kantor	Jumlah Jasa Perbaikan peralatan perelengkapan kantor yang tersedia				100 %		0	0	10,280,000	Kab. Paser, Long Ikis, Long Ikis	Dana Transfer Umum-Dana Alokasi Umum	Meningkatkan Sumber Daya Manusia Yang Berkualitas Dan Berdaya Saing	Pengembangan Sumber Daya Manusia	UPTD Puskesmas Long Ikis	100 %	0	Dinas Kesehatan
1	02	01	09		Pemeliharaan Barang Milik Daerah Penunjang Urusan Pemerintahan Daerah	Persentase Barang Milik Daerah yang Terpelihara	%	%		100 %		58,985,400	58,841,860	38,320,860						100 %	15,000,000	
1	02	01	09	02	Penyediaan Jasa Pemeliharaan, Biaya Pemeliharaan, Pajak, dan Perizinan Kendaraan Dinas Operasional atau Lapangan	Jumlah Jasa kendaraan roda empat yang tersedia				4 unit	4 unit	23,655,400	23,641,860	23,641,860	Kab. Paser, Long Ikis, Long Ikis	Dana Transfer Umum-Dana Alokasi Umum	Meningkatkan Sumber Daya Manusia Yang Berkualitas Dan Berdaya Saing	Pengembangan Sumber Daya Manusia	UPTD Puskesmas Long Ikis	4 unit	0	Dinas Kesehatan
1	02	01	09	09	Pemeliharaan/Rehabilitasi Gedung Kantor dan Bangunan Lainnya	Jumlah Gedung kantor dan bangunan lainnya yang dipelihara				3 unit	3 unit	35,330,000	35,200,000	14,679,000	Kab. Paser, Long Ikis, Long Ikis	Dana Transfer Umum-Dana Alokasi Umum	Meningkatkan Sumber Daya Manusia Yang Berkualitas Dan Berdaya Saing	Pengembangan Sumber Daya Manusia	UPTD Puskesmas Long Ikis	3 unit	15,000,000	Dinas Kesehatan
1	02	02			PROGRAM PEMENUHAN UPAYA KESEHATAN PERORANGAN DAN UPAYA KESEHATAN MASYARAK	Presentase Pemenuhan Layanan UKM dan UKP	%	%		100 %		1,569,837,510	2,280,098,510	2,122,862,000						100 %	1,063,000,000	

				AT																	
1	0	0	2.	Penyediaan Layanan Kesehatan untuk UKM dan UKP Rujukan Tingkat Daerah Kabupaten/ Kota	Persentase Layanan kesehatan untuk UKM dan UKP rujukan yang disediakan					100 %	1,569,837,510	2,280,098,510	2,122,862,000						100 %	1,050,000,000	
1	0	0	2. 0	Pengelolaan Pelayanan Kesehatan Ibu Hamil	presentase ibu hamil mendapatkan pelayanan kesehatan ibu hamil				100 %	100 %	0	43,600,000	54,420,000	Kab. Paser, Long Ikis, Atang Pait	DAK Non Fisik - BOKKB - BOK	Meningkatkan Sumber Daya Manusia Yang Berkualitas Dan Berdaya Saing	Pengembangan Sumber Daya Manusia	Wilayah Kerja UPTD Puskesmas Long Ikis	100 %	44,000,000	Dinas Kesehatan
1	0	0	2. 0	Pengelolaan Pelayanan Kesehatan Ibu Bersalin	presentase ibu bersalin mendapatkan pelayanan persalinan				100 %	100 %	0	19,470,000	0	Kab. Paser, Long Ikis, Atang Pait	DAK Non Fisik - BOKKB - BOK	Meningkatkan Sumber Daya Manusia Yang Berkualitas Dan Berdaya Saing	Pengembangan Sumber Daya Manusia	Wilayah Kerja UPTD Puskesmas Long Ikis	100 %	20,000,000	Dinas Kesehatan
1	0	0	2. 0	Pengelolaan Pelayanan Kesehatan Balita	Presentase Balita Mendapatkan Pelayanan Kesesehatan					100 %	0	0	61,160,000	Kab. Paser, Long Ikis, Atang Pait	DAK Non Fisik - BOKKB - BOK	Meningkatkan Sumber Daya Manusia Yang Berkualitas Dan Berdaya Saing	Pengembangan Sumber Daya Manusia	Wilayah Kerja UPTD Puskesmas Long Ikis	100 %	62,000,000	Dinas Kesehatan
1	0	0	2. 0	Pengelolaan Pelayanan Kesehatan pada Usia Pendidikan Dasar	presentase anak usia pendidikan dasar yang mendapatkan pelayanan kesehatan sesuai standar				100 %	100 %	0	40,968,000	40,055,000	Kab. Paser, Long Ikis, Atang Pait	DAK Non Fisik - BOKKB - BOK	Meningkatkan Sumber Daya Manusia Yang Berkualitas Dan Berdaya Saing	Pengembangan Sumber Daya Manusia	Wilayah Kerja UPTD Puskesmas Long Ikis	100 %	41,000,000	Dinas Kesehatan
1	0	0	2. 0	Pengelolaan Pelayanan Kesehatan pada Usia Lanjut	presentase penduduk usia 60 tahun keatas mendapatkan skrining				100 %	100 %	0	41,100,000	3,500,000	Kab. Paser, Long Ikis, Atang	DAK Non Fisik - BOKKB - BOK	Meningkatkan Sumber Daya Manusia Yang Berkualitas Dan	Pengembangan Sumber Daya Manusia	Wilayah Kerja UPTD Puskesmas Long	100 %	45,000,000	Dinas Kesehatan

1	0	0	2.	1	Pengelolaan Pelayanan Kesehatan Kerja dan Olahraga	pemerintah yang melakukan Pengukuran kebugaran jasmani Jumlah Tempat Kerja yang melaksanakan Kesehatan Kerja				100 %	100 %	0	12,175,000	21,380,000	Kab. Paser, Long Ikis, Atang Pait	DAK Non Fisik - BOKKB - BOK	Meningkatkan Sumber Daya Manusia Yang Berkualitas Dan Berdaya Saing	Pengembangan Sumber Daya Manusia	Wilayah Kerja UPTD Puskesmas Long Ikis	100 % 100 %	13,000,000	Dinas Kesehatan
1	0	0	2.	1	Pengelolaan Pelayanan Kesehatan Lingkungan	Persentase sarana air minum yang di awasi/diperiksa kualitas air minum sesuai standar Persentase Tempat dan Fasilitas Umum (TFU) yang dilakukan pengawasan sesuai standar				100 %	100 %	0	68,075,000	24,590,000	Kab. Paser, Long Ikis, Atang Pait	DAK Non Fisik - BOKKB - BOK	Meningkatkan Sumber Daya Manusia Yang Berkualitas Dan Berdaya Saing	Pengembangan Sumber Daya Manusia	Wilayah Kerja UPTD Puskesmas Long Ikis	100 % 100 %	70,000,000	Dinas Kesehatan
1	0	0	2.	1	Pengelolaan Pelayanan Promosi Kesehatan	Presentase pemenuhan layanan promosi kesehatan				100 %	100 %	0	13,100,000	21,450,000	Kab. Paser, Long Ikis, Atang Pait	DAK Non Fisik - BOKKB - BOK	Meningkatkan Sumber Daya Manusia Yang Berkualitas Dan Berdaya Saing	Pengembangan Sumber Daya Manusia	Wilayah Kerja UPTD Puskesmas Long Ikis	100 %	14,000,000	Dinas Kesehatan
1	0	0	2.	2	Pengelolaan Surveilans Kesehatan	Presentase pengelolaan layanan surveilans kesehatan					100 %	0	0	9,900,000	Kab. Paser, Long Ikis, Atang Pait	DAK Non Fisik - BOKKB - BOK	Meningkatkan Sumber Daya Manusia Yang Berkualitas Dan Berdaya Saing	Pengembangan Sumber Daya Manusia	Wilayah Kerja UPTD Puskesmas Long Ikis	100 %	10,000,000	Dinas Kesehatan
1	0	0	2.	2	Pengelolaan Pelayanan Kesehatan Orang dengan Masalah Kesehatan Jiwa (ODMK)	Presentase pemenuhan layanan kesehatan ODMK				100 %	100 %	0	13,560,000	1,760,000	Kab. Paser, Long Ikis, Atang Pait	DAK Non Fisik - BOKKB - BOK	Meningkatkan Sumber Daya Manusia Yang Berkualitas Dan Berdaya Saing	Pengembangan Sumber Daya Manusia	Wilayah Kerja UPTD Puskesmas Long Ikis	100 %	15,000,000	Dinas Kesehatan
																	Meningkatk					

1	02	02	2.02	2	Pengelolaan Pelayanan Kesehatan Jiwa dan NAPZA	Jumlah Faskes yang melaporkan pengguna NAPZA dan Jiwa				100 %	100 %	0	5,917,000	4,950,000	Kab. Paser, Long Ikis, Atang Pait	DAK Non Fisik - BOKKB - BOK	an Sumber Daya Manusia Yang Berkualitas Dan Berdaya Saing	Pengembangan Sumber Daya Manusia	Wilayah Kerja UPTD Puskesmas Long Ikis	100 %	7,000,000	Dinas Kesehatan	
1	02	02	2.02	25	Pelayanan Kesehatan Penyakit Menular dan Tidak Menular	Presentase layanan penyakit menular dan tidak menular				100 %	100 %	0	139,290,500	124,340,000	Kab. Paser, Long Ikis, Atang Pait	Dana Transfer Umum-Dana Alokasi Umum DAK Non Fisik - BOKKB - BOK	Meningkatkan Sumber Daya Manusia Yang Berkualitas Dan Berdaya Saing	Pengembangan Sumber Daya Manusia	Wilayah Kerja UPTD Puskesmas Long Ikis	100 %	150,000,000	Dinas Kesehatan	
1	02	02	2.02	26	Pengelolaan Jaminan Kesehatan Masyarakat	Persentase Universal Health Coverage (UHC)			12 bulan	100 %		1,369,773,510	1,369,773,510	1,210,900,000	Kab. Paser, Long Ikis, Long Ikis	PENDAPATAN ASLI DAERAH (PAD)	Meningkatkan Sumber Daya Manusia Yang Berkualitas Dan Berdaya Saing	Pengembangan Sumber Daya Manusia	Wilayah Kerja UPTD Puskesmas Long Ikis	100 %	0	Dinas Kesehatan	
1	02	02	2.02	28	Pengambilan dan Pengiriman Spesimen Penyakit Potensial KLB ke Laboratorium Rujukan/Nasional	Jumlah Spesimen penyakit yang berpotensi KLB yang dikirim ke Lab rujukan nasional					100 %	0	0	3,840,000		Kab. Paser, Long Ikis, Atang Pait	DAK Non Fisik - BOKKB - BOK	Meningkatkan Sumber Daya Manusia Yang Berkualitas Dan Berdaya Saing	Pengembangan Sumber Daya Manusia	Wilayah Kerja UPTD Puskesmas Long Ikis	100 %	4,000,000	Dinas Kesehatan
1	02	02	2.02	3	Operasional Pelayanan Puskesmas	Cakupan layanan puskesmas				100 %	100 %	200,064,000	272,149,500	284,792,000	Kab. Paser, Long Ikis, Long Ikis	Dana Transfer Umum-Dana Alokasi Umum DAK Non Fisik - BOKKB - BOK	Meningkatkan Sumber Daya Manusia Yang Berkualitas Dan Berdaya Saing	Pengembangan Sumber Daya Manusia	Wilayah Kerja UPTD Puskesmas Long Ikis	100 %	290,000,000	Dinas Kesehatan	
	0	0	2.	3	Pengelolaan Pelayanan Kesehatan	Jumlah Data dan informasi keehatan yang di kelola					100 %					Kab. Paser, Long	DAK Non	Meningkatkan Sumber Daya Manusia	Pengembangan	Wilayah Kerja UPTD	100 %		Dinas

1	2	2	02	9	Dasar Melalui Pendekatan Keluarga	Jumlah Sistem informasi Kesehatan yang dikelola					100 %	0	0	12,070,000	Ikis, Long Ikis	Fisik - BOKKB - BOK	Yang Berkualitas Dan Berdaya Saing	Sumber Daya Manusia	Puskesmas Long Ikis	100 %	13,000,000	Kesehatan	
1	0	0	2.	03	Penyelenggaraan Sistem Informasi Kesehatan secara Terintegrasi	Jumlah data dan informasi kesehatan yang dikelola	%	%			100 %	0	0	0							100 %	13,000,000	
1	0	0	2.	0	Pengelolaan Data dan Informasi Kesehatan	Jumlah data dan informasi kesehatan yang dikelola					100 %	0	0	0	Kab. Paser, Long Ikis, Long Ikis	DAK Non Fisik - BOKKB - BOK	Meningkatkan Sumber Daya Manusia Yang Berkualitas Dan Berdaya Saing	Pengembangan Sumber Daya Manusia	Wilayah Kerja UPTD Puskesmas Long Ikis	100 %	13,000,000	Dinas Kesehatan	
1	0	0			PROGRAM PENINGKATAN KAPASITAS SUMBER DAYA MANUSIA KESEHATAN	Presentase Peningkatan Kapasitas SDM Kesehatan	%	%			100 %	487,200,000	546,725,000	631,800,000						100 %	550,000,000		
1	0	0	2.	02	Perencanaan Kebutuhan dan Pendayagunaan Sumberdaya Manusia Kesehatan untuk UKP dan UKM di Wilayah Kabupaten/ Kota	Jumlah SDM yang direncanakan dan didistribusikan	%	%			100 %	487,200,000	546,725,000	631,800,000						100 %	550,000,000		
1	0	0	2.	0	Pemenuhan Kebutuhan Sumber Daya Manusia Kesehatan sesuai Standar	Jumlah Faskes yang memiliki SDM Kesehatan sesuai Standar			12 bulan		100 %	487,200,000	546,725,000	631,800,000	Kab. Paser, Long Ikis, Long Ikis	Dana Transfer Umum-Dana Alokasi Umum DAK Non Fisik - BOKKB - BOK	Meningkatkan Sumber Daya Manusia Yang Berkualitas Dan Berdaya Saing	Pengembangan Sumber Daya Manusia	Tenaga PTT UPTD Puskesmas Long Ikis	100 %	550,000,000	Dinas Kesehatan	

1	0	0			PROGRAM PEMBERDAYAAN MASYARAKAT BIDANG KESEHATAN	Presentase pemberdayaan masyarakat bidang kesehatan	%	%	70 %	0	89,990,000	0					70 %	95,000,000			
1	0	0	2.	01	Advokasi, Pemberdayaan, Kemitraan, Peningkatan Peran serta Masyarakat dan Lintas Sektor Tingkat Daerah Kabupaten/ Kota	Presentase kecamatan/desa/PKM yang mendapatkan Advokasi, Pemberdayaan, Kemitraan, Peningkatan Peran serta Masyarakat dan Lintas Sektor	%	%	100 %	0	89,990,000	0					100 %	95,000,000			
1	0	0	2.	01	Peningkatan Upaya Promosi Kesehatan, Advokasi, Kemitraan dan Pemberdayaan Masyarakat	Presentase kecamatan/desa/PKM yang mendapatkan Advokasi, Pemberdayaan, Kemitraan, Peningkatan Peran serta Masyarakat dan Lintas Sektor			100 %	100 %	0	89,990,000	0	Kab. Paser, Long Ikis, Long Ikis	DAK Non Fisik - BOKKB - BOK	Meningkatkan Sumber Daya Manusia Yang Berkualitas Dan Berdaya Saing	Pengembangan Sumber Daya Manusia	Wilayah Kerja UPTD Puskesmas Long Ikis	100 %	95,000,000	Dinas Kesehatan
1 URUSAN PEMERINTAHAN WAJIB YANG BERKAITAN DENGAN PELAYANAN DASAR																					
1	0				URUSAN PEMERINTAHAN BIDANG KESEHATAN						1,682,017,612	2,520,174,412	2,657,648,821							1,811,299,000	
1	0	0			PROGRAM PENUNJANG URUSAN PEMERINTAHAN DAERAH KABUPATEN /KOTA	Nilai SAKIP Dinas Kesehatan Nilai SAKIP Dinas Kesehatan	persen Sekala	persen Sekala	75 persen C Sekala	264,502,910	264,460,506	270,925,277						75 persen C Sekala	291,299,000		
1	0	0	2.	06	Administrasi Umum Perangkat Daerah	Presentase penyediaan dokumen dan laporan adminitrasi umum	%	%	100 %	135,029,150	135,026,584	141,491,355						100 %	144,299,000		
1	0	0	2.	01	Penyediaan Komponen Instalasi Listrik/Penerangan Bangunan	Jumlah komponen instalasi listrik/penerangan bangunan kantor yang			1 unit	1 paket	5,000,000	4,997,500	4,997,500	Kab. Paser, Kuaro, Semua Kelurahan	Dana Transfer Umum-Dana Alokasi	Memperkuat Stabilitas Polhukhankam Dan Transformasi	Peningkatan Kualitas Pelayanan Publik	Administrasi Perkantoran	1 paket	5,500,000	Dinas Kesehatan

				Kantor	tersedia Kantor yang Disediakan									Umum	Pelayanan Publik							
1	02	01	2.06	04	Penyediaan Bahan Logistik Kantor	Jumlah bahan logistik kantor yang tersedia				1 unit	7 paket	44,469,250	44,469,184	45,533,955	Kab. Paser, Kuaro, Semua Kelurahan		Memperkuat Stabilitas Polhukhankam Dan Transformasi Pelayanan Publik	Peningkatan Kualitas Pelayanan Publik	Administrasi Perkantoran	7 paket	50,000,000	Dinas Kesehatan
1	02	01	2.06	05	Penyediaan Barang Cetakan dan Penggandaan	Jumlah barang cetakan dan pengadaan yang disediakan				1 unit	2 paket	7,999,900	7,999,900	7,999,900	Kab. Paser, Kuaro, Semua Kelurahan		Memperkuat Stabilitas Polhukhankam Dan Transformasi Pelayanan Publik	Peningkatan Kualitas Pelayanan Publik	Administrasi Perkantoran	2 paket	8,799,000	Dinas Kesehatan
1	02	01	2.06	09	Penyelenggaraan Rapat Koordinasi dan Konsultasi SKPD	Jumlah rapat-rapat koordinasi dan konsultasi keluar daerah yang dilaksanakan				1 unit	12 rapat	77,560,000	77,560,000	82,960,000	Kab. Paser, Kuaro, Semua Kelurahan	Dana Transfer Umum-Dana Alokasi Umum	Memperkuat Stabilitas Polhukhankam Dan Transformasi Pelayanan Publik	Peningkatan Kualitas Pelayanan Publik	Administrasi Perkantoran	12 rapat	80,000,000	Dinas Kesehatan
1	02	01	2.08		Penyediaan Jasa Penunjang Urusan Pemerintahan Daerah	Presentase penyediaan jasa penunjang urusan pemerintah daerah	%		%		100 %	76,010,960	76,009,611	76,009,611						100 %	82,000,000	
1	02	01	2.08	01	Penyediaan Jasa Surat Menyurat	Jumlah materai yang diadakan				140 lembar	182 lembar	1,820,000	1,820,000	1,820,000	Kab. Paser, Kuaro, Semua Kelurahan	Dana Transfer Umum-Dana Alokasi Umum	Memperkuat Stabilitas Polhukhankam Dan Transformasi Pelayanan Publik	Peningkatan Kualitas Pelayanan Publik	Jasa penunjang urusan kantor	182 lembar	2,000,000	Dinas Kesehatan
1	02	01	2.08	02	Penyediaan Jasa Komunikasi, Sumber Daya Air dan Listrik	Jumlah jasa sumber daya air listrik yang disediakan				1 unit	24 Jasa	74,190,960	74,189,611	74,189,611	Kab. Paser, Kuaro, Semua Kelurahan	Dana Transfer Umum-Dana Alokasi Umum	Memperkuat Stabilitas Polhukhankam Dan Transformasi Pelayanan Publik	Peningkatan Kualitas Pelayanan Publik	Jasa penunjang urusan kantor	24 Jasa	80,000,000	Dinas Kesehatan

1	0	0	2.	09	Pemeliharaan Barang Milik Daerah Penunjang Urusan Pemerintahan Daerah	Presentase barang milik daerah (BMD) yang terpelihara.	%	%	100 %	53,462,800	53,424,311	53,424,311						100 %	65,000,000			
1	0	0	2.	0	09	1	Penyediaan Jasa Pemeliharaan, Biaya Pemeliharaan dan Pajak Kendaraan Perorangan Dinas atau Kendaraan Dinas Jabatan	Jumlah jasa kendaraan roda empat yang tersedia	4 unit	4 Jasa	40,000,000	39,999,311	39,999,311		Dana Transfer Umum-Dana Alokasi Umum	Memperkuat Stabilitas Polhukhankam Dan Transformasi Pelayanan Publik	Peningkatan Kualitas Pelayanan Publik	Pemeliharaan BMD	4 Jasa	50,000,000	Dinas Kesehatan	
1	0	0	2.	0	09	6	Pemeliharaan Peralatan dan Mesin Lainnya	Jumlah jasa perbaikan peralatan kerja yang tersedia	14 unit	14 Jasa	13,462,800	13,425,000	13,425,000	Kab. Paser, Kuaro, Semua Kelurahan	Dana Transfer Umum-Dana Alokasi Umum	Memperkuat Stabilitas Polhukhankam Dan Transformasi Pelayanan Publik	Peningkatan Kualitas Pelayanan Publik	Pemeliharaan BMD	14 Jasa	15,000,000	Dinas Kesehatan	
1	0	0	2.	0	09	2	PROGRAM PEMENUHAN UPAJA KESEHATAN PERORANGAN DAN UPAJA KESEHATAN MASYARAKAT	Presentase pemenuhan layanan UKM dan UKP											100 persen	1,220,000,000		
1	0	0	2.	0	01	1	Penyediaan Fasilitas Pelayanan Kesehatan untuk UKM dan UKP Kewenangan Daerah Kabupaten/ Kota	Presentase fasilitas pelayanan kesehatan UKM dan UKP yang tersedia	%	%	100 %	18,870,000	18,870,000	22,920,000						100 %	20,000,000	
1	0	0	2.	0	01	6	Pengadaan Obat, Vaksin	Jumlah Obat dan Vaksin yang disediakan	12 laporan	24 paket	18,870,000	18,870,000	22,920,000	Kab. Paser, Kuaro, Semua Kelurahan	Dana Transfer Umum-Dana Alokasi Umum	Meningkatkan Sumber Daya Manusia Yang Berkualitas Dan	Peningkatan Kualitas Pelayanan Publik	Masyarakat	24 paket	20,000,000	Dinas Kesehatan	

													Umum	Berdaya Saing							
1	0	0	2.		Penyediaan Layanan Kesehatan untuk UKM dan UKP Rujukan Tingkat Daerah Kabupaten/ Kota	Persentase Layanan Kesehatan untuk UKM dan UKP Rujukan yang disediakan Presentase layanan kesehatan UKM dan UKP rujukan yang tersedia	% %	% %	100 % 100 %	1,112,444,702	1,857,843,906	1,937,103,544					100 % 100 %	1,200,000,000			
1	0	0	2.	0	Pengelolaan Pelayanan Kesehatan Ibu Hamil	Persentase ibu hamil yang mendapatkan pelayanan kesehatan sesuai standar			100 persen	600	0	57,014,980	53,203,975	Kab. Paser, Kuaro, Semua Kelurahan	DAK Non Fisik - BOKKB	Meningkatkan Sumber Daya Manusia Yang Berkualitas Dan Berdaya Saing	Pengembangan Sumber Daya Manusia	Masyarakat	100 persen	60,000,000	Dinas Kesehatan
1	0	0	2.	0	Pengelolaan Pelayanan Kesehatan Ibu Bersalin	Persentase ibu bersalin mendapatkan pelayanan kesehatan sesuai standar			100 persen	600	0	69,230,000	76,560,000	Kab. Paser, Kuaro, Semua Kelurahan	DAK Non Fisik - BOKKB	Meningkatkan Sumber Daya Manusia Yang Berkualitas Dan Berdaya Saing	Pengembangan Sumber Daya Manusia	Masyarakat	100 persen	0	Dinas Kesehatan
1	0	0	2.	0	Pengelolaan Pelayanan Kesehatan Balita	Presentase balita yang mendapatkan pelayanan kesehatan sesuai Standar			100 persen	600	0	137,460,000	135,370,000	Kab. Paser, Kuaro, Semua Kelurahan	DAK Non Fisik - BOKKB	Meningkatkan Sumber Daya Manusia Yang Berkualitas Dan Berdaya Saing	Pengembangan Sumber Daya Manusia	Masyarakat	100 persen	0	Dinas Kesehatan
1	0	0	2.	0	Pengelolaan Pelayanan Kesehatan pada Usia Pendidikan Dasar	Persentase anak usia pendidikan dasar yang mendapatkan pelayanan kesehatan sesuai standar			100 persen	600	0	60,600,000	60,600,000	Kab. Paser, Kuaro, Semua Kelurahan	DAK Non Fisik - BOKKB	Meningkatkan Sumber Daya Manusia Yang Berkualitas Dan Berdaya Saing	Pengembangan Sumber Daya Manusia	Masyarakat	100 persen	0	Dinas Kesehatan
						Persentase										Meningkatkan Sumber					

1	02	02	2.02	16	Pengelolaan Pelayanan Kesehatan Kerja dan Olahraga	Instansi pemerintah yang melakukan pengukuran kebugaran jasmani Jumlah tempat kerja yang melaksanakan kesehatan kerja				70 persen	15 persen 5 tempat	0	18,895,000	18,895,000	Kab. Paser, Kuaro, Semua Kelurahan	DAK Non Fisik - BOKKB dan BOK	Meningkatkan Sumber Daya Manusia Yang Berkualitas Dan Berdaya Saing	Pengembangan Sumber Daya Manusia	Masyarakat	15 persen 5 tempat	0	Dinas Kesehatan
1	02	02	2.02	17	Pengelolaan Pelayanan Kesehatan Lingkungan	Persentase Desa/Kelurahan Stop Buang Air Besar Sembarangan (SBS) Persentase Sarana Air Minum yang diawasi/ diperiksa Kualitas Air Minumnya sesuai Standar Persentase Tempat dan Fasilitas umum (TFU) yang Dilakukan Pengawasan sesuai Standar				53 persen	40 persen 75 persen 65 persen	0	12,950,000	12,950,000	Kab. Paser, Kuaro, Semua Kelurahan	DAK Non Fisik - BOKKB dan BOK	Meningkatkan Sumber Daya Manusia Yang Berkualitas Dan Berdaya Saing	Pengembangan Sumber Daya Manusia	Masyarakat	40 persen 75 persen 65 persen	0	Dinas Kesehatan
1	02	02	2.02	18	Pengelolaan Pelayanan Promosi Kesehatan	Persentase pemenuhan layanan promosi kesehatan				100 persen	50 persen	0	56,300,000	56,300,000	Kab. Paser, Kuaro, Semua Kelurahan	DAK Non Fisik - BOKKB dan BOK	Meningkatkan Sumber Daya Manusia Yang Berkualitas Dan Berdaya Saing	Pengembangan Sumber Daya Manusia	Masyarakat	50 persen	0	Dinas Kesehatan
1	02	02	2.02	20	Pengelolaan Surveilans Kesehatan	Persentase pengelolaan layanan surveilans kesehatan				100 persen	100 persen	0	11,060,000	11,060,000	Kab. Paser, Kuaro, Semua Kelurahan	DAK Non Fisik - BOKKB dan BOK	Meningkatkan Sumber Daya Manusia Yang Berkualitas Dan Berdaya Saing	Pengembangan Sumber Daya Manusia	Masyarakat	100 persen	0	Dinas Kesehatan
					Pelayanan Kesehatan	Persentase layanan									Kab.	PENDAPATAN ASLI DAERAH	Meningkatkan Sumber Daya	Pengemba				

				Kesehatan sesuai Standar	Jumlah SDM Kesehatan							Semua Kelurahan	DAK Non Fisik - BOKKB - BOK	Berkualitas Dan Berdaya Saing	Daya Manusia	an						
1	0	0		PROGRAM PEMBERDAYAAN MASYARAKAT BIDANG KESEHATAN	Presentase pemberdayaan masyarakat bidang kesehatan		persen	persen	80 persen	0	20,200,000	20,200,000						80 persen	0			
1	0	0	2.01	Advokasi, Pemberdayaan, Kemitraan, Peningkatan Peran serta Masyarakat dan Lintas Sektor Tingkat Daerah Kabupaten/ Kota	Presentase kec yang mendapatkan Advokasi, Pemberdayaan, Kemitraan, Peningkatan Peran serta Masyarakat dan Lintas Sektor		%	%	20 %	0	20,200,000	20,200,000						20 %	0			
1	0	0	2.01	Peningkatan Upaya Promosi Kesehatan, Advokasi, Kemitraan dan Pemberdayaan Masyarakat	Jumlah desa yang mengalokasikan dana desa minimal 10 persen untuk UKBM				35 persen	0	20,200,000	20,200,000	Kab. Paser, Kuaro, Semua Kelurahan	DAK Non Fisik - BOKKB	Meningkatkan Sumber Daya Manusia Yang Berkualitas Dan Berdaya Saing	Pengembangan Sumber Daya Manusia	UKBM	35 persen	0	Dinas Kesehatan		
1	URUSAN PEMERINTAHAN WAJIB YANG BERKAITAN DENGAN PELAYANAN DASAR																					
1	0	URUSAN PEMERINTAHAN BIDANG KESEHATAN																	971,554,458	1,517,113,839	1,434,293,839	1,559,042,800
1	0	0	1	PROGRAM PENUNJANG URUSAN PEMERINTAHAN DAERAH KABUPATEN /KOTA	Presentase pemenuhan urusan penunjang pemerintah daerah		%	%	100 %	224,381,268	223,730,649	223,730,649						100 %	248,542,800			
1	0	0	2.06	Administrasi Umum Perangkat Daerah	Presentase penyediaan dokumen dan laporan adminitrasi umum		%	%	100 %	67,535,370	67,510,600	67,510,600						100 %	75,500,000			
																		Masyar				

1	0	0	2.	0	Penyediaan Komponen Instalasi Listrik/Peneran- angan Bangunan Kantor	Jumlah komponen instalasi listrik/penerangan bangunan kantor yang tersedia					100 Persen	100 Persen	4,986,960	4,964,800	4,964,800	Kab. Paser, Tanah Grogot, Padang Pengrapat	Dana Transfer Umum- Dana Alokasi Platnum	Meningkatk- an Sumber Daya Manusia Yang Berkualitas Dan Berdaya Saing	Pengemba- ngan Sumber Daya Manusia	akat Desa Padang Pengrapat, Pondong Baru dan Harapan Baru	100 Persen	5,500,000	Dinas Kesehatan
1	0	0	2.	0	Penyediaan Bahan Logistik Kantor	Jumlah bahan logistik kantor yang tersedia					100 Persen	100 Persen	21,204,410	21,201,800	21,201,800	Kab. Paser, Tanah Grogot, Padang Pengrapat	Dana Transfer Umum- Dana Alokasi Platnum	Meningkatk- an Sumber Daya Manusia Yang Berkualitas Dan Berdaya Saing	Pengemba- ngan Sumber Daya Manusia	Masyar- akat Desa Padang Pengrapat, Pondong Baru dan Harapan Baru	100 Persen	24,000,000	Dinas Kesehatan
1	0	0	2.	0	Penyediaan Barang Cetakan dan Penggandaan	Jumlah barang cetakan dan pengadaan yang disediakan					100 Persen	100 Persen	8,079,000	8,079,000	8,079,000	Kab. Paser, Tanah Grogot, Padang Pengrapat	Dana Transfer Umum- Dana Alokasi Platnum	Meningkatk- an Sumber Daya Manusia Yang Berkualitas Dan Berdaya Saing	Pengemba- ngan Sumber Daya Manusia	Masyar- akat Desa Padang Pengrapat, Pondong Baru dan Harapan Baru	100 Persen	9,000,000	Dinas Kesehatan
1	0	0	2.	0	Penyelengga- raan Rapat Koordinasi dan Konsultasi SKPD	Jumlah rapat- rapat koordinasi dan konsultasi keluar daerah yang dilaksanakan					100 Persen	100 Persen	33,265,000	33,265,000	33,265,000	Kab. Paser, Tanah Grogot, Padang Pengrapat	Dana Transfer Umum- Dana Alokasi Platnum	Meningkatk- an Sumber Daya Manusia Yang Berkualitas Dan Berdaya Saing	Pengemba- ngan Sumber Daya Manusia	Masyar- akat Desa Padang Pengrapat, Pondong Baru dan Harapan Baru	100 Persen	37,000,000	Dinas Kesehatan
1	0	0	2.	08	Penyediaan Jasa Penunjang Urusan Pemerintahan Daerah	Presentase penyediaan jasa penunjang urusan pemerintah daerah	%	%			100 %		31,814,568	31,782,549	31,782,549						100 %	35,042,800	
					Penyediaan	Jumlah materai										Kab. Paser,	Dana Transfer	Meningkatk- an Sumber Daya Manusia	Pengemba- ngan	Masyar- akat Padang Pengrapat			

1	0	0	2.	0	Jasa Surat Menyurat	yang disediakan				100 Persen	100 Persen	948,000	940,000	940,000	Tanah Grogot, Padang Pengra	Umum - Dana Alokasi ptnum	Yang Berkualitas Dan Berdaya Saing	Sumber Daya Manusia	pat, Pondong Baru dan Harapan Baru	100 Persen	1,042,800	Dinas Kesehatan
1	0	0	2.	0	Penyediaan Jasa Komunikasi, Sumber Daya Air dan Listrik	Jumlah jasa sumber daya air listrik yang disediakan				100 Persen	100 Persen	30,866,568	30,842,549	30,842,549	Kab. Paser, Tanah Grogot, Padang Pengra	Dana Transfer Umum- Dana Alokasi ptnum	Meningkatkan Sumber Daya Manusia Yang Berkualitas Dan Berdaya Saing	Pengembangan Sumber Daya Manusia	Masyarakat Padang Pengra pat, Pondong Baru dan Harapan Baru	100 Persen	34,000,000	Dinas Kesehatan
1	0	0	2.	0	Pemeliharaan Barang Milik Daerah Penunjang Urusan Pemerintahan Daerah	Presentase barang milik daerah (BMD) yang terpelihara.	%		%	100 %		125,031,330	124,437,500	124,437,500						100 %	138,000,000	
1	0	0	2.	0	Penyediaan Jasa Pemeliharaan , Biaya Pemeliharaan , Pajak, dan Perizinan Kendaraan Dinas Operasional atau Lapangan	Jumlah kendaraan dinas /operasional rutin yang terpelihara				100 Persen	2 Unit	19,338,330	19,187,500	19,187,500	Kab. Paser, Tanah Grogot, Padang Pengra	Dana Transfer Umum- Dana Alokasi ptnum	Meningkatkan Sumber Daya Manusia Yang Berkualitas Dan Berdaya Saing	Pengembangan Sumber Daya Manusia	Masyarakat Desa Padang Pengra pat, Pondong Baru dan Harapan Baru	3 Unit	22,000,000	Dinas Kesehatan
1	0	0	2.	0	Pemeliharaan Peralatan dan Mesin Lainnya	Jumlah peralatan gedung kantor yang dilakukan pemeliharaan rutin				100 Persen	29 Unit	19,393,000	19,050,000	19,050,000	Kab. Paser, Tanah Grogot, Padang Pengra	Dana Transfer Umum- Dana Alokasi ptnum	Meningkatkan Sumber Daya Manusia Yang Berkualitas Dan Berdaya Saing	Pengembangan Sumber Daya Manusia	Masyarakat Desa Padang Pengra pat, Pondong Baru dan Harapan Baru	29 Unit	22,000,000	Dinas Kesehatan
1	0	0	2.	0	Pemeliharaan /Rehabilitasi Gedung Kantor dan Bangunan Lainnya	Jumlah gedung kantor yang terpelihara				100 Persen	2 Gedung	36,300,000	36,200,000	36,200,000	Kab. Paser, Tanah Grogot, Padang Pengra	Dana Transfer Umum- Dana Alokasi ptnum	Meningkatkan Sumber Daya Manusia Yang Berkualitas Dan	Pengembangan Sumber Daya Manusia	Masyarakat Desa Padang Pengra pat, Pondong Baru	2 Gedung	39,000,000	Dinas Kesehatan

														Berdaya Saing		dan Harapan Baru																
1	0	0	2.	1		Pemeliharaan /Rehabilitasi Sarana dan Prasarana Gedung Kantor atau Bangunan Lainnya	Jumlah sarana dan prasarana pendukung gedung kantor lainnya yang direhabilitasi												100 Persen	2 Gedung	50,000,000	50,000,000	50,000,000	Kab. Paser, Tanah Grogot, Padang Pengrajan	Dana Transfer Umum- Dana Alokasi Khusus	Meningkatkan Sumber Daya Manusia Yang Berkualitas Dan Berdaya Saing	Pengembangan Sumber Daya Manusia	Masyarakat Desa Padang Pengrajan, Pondok Baru dan Harapan Baru	2 Gedung	55,000,000	Dinas Kesehatan	
1	0	0				PROGRAM PEMENUHAN UPAYA KESEHATAN PERORANGAN DAN UPAYA KESEHATAN MASYARAKAT	Presentase pemenuhan layanan UKM dan UKP	%		%		100 %	495,473,190	978,083,190	853,313,190															100 %	1,058,800,000	
1	0	0	2.	01		Penyediaan Fasilitas Pelayanan Kesehatan untuk UKM dan UKP Kewenangan Daerah Kabupaten/ Kota	Presentase fasilitas pelayanan kesehatan UKM dan UKP yang tersedia	%		%		100 %	8,160,000	8,160,000	8,160,000															100 %	9,000,000	
1	0	0	2.	1	6	Pengadaan Obat, Vaksin	Jumlah Jenis Obat dan Vaksin yang diadakan					12 Kali	1 Paket	8,160,000	8,160,000	8,160,000							Kab. Paser, Tanah Grogot, Padang Pengrajan	Dana Transfer Umum- Dana Alokasi Khusus	Meningkatkan Sumber Daya Manusia Yang Berkualitas Dan Berdaya Saing	Pengembangan Sumber Daya Manusia	Masyarakat Padang Pengrajan, Pondok Baru, dan Harapan Baru	1 Paket	9,000,000	Dinas Kesehatan		
1	0	0	2.	02		Penyediaan Layanan Kesehatan untuk UKM dan UKP Rujukan Tingkat Daerah Kabupaten/ Kota	Persentase Layanan Kesehatan untuk UKM dan UKP Rujukan yang disediakan	%		%		100 %	487,313,190	969,923,190	845,153,190															100 %	1,049,800,000	

1	02	02	2.02	01	Pengelolaan Pelayanan Kesehatan Ibu Hamil	Jumlah Ibu Hamil yang Mendapatkan Pelayanan Kesehatan Sesuai Standar				90 %	100 %	0	2,475,000	3,520,000	Kab. Paser, Tanah Grogot, Semua Kelurahan	DAK Non Fisik - BOKKB - BOK	Meningkatkan Sumber Daya Manusia Yang Berkualitas Dan Berdaya Saing	Pengembangan Sumber Daya Manusia	Masyarakat Padang Pengra pat, Pondok Baru, dan Harapan Baru	100 %	0	Dinas Kesehatan
1	02	02	2.02	02	Pengelolaan Pelayanan Kesehatan Ibu Bersalin	Jumlah Ibu Bersalin yang Mendapatkan Pelayanan Kesehatan Sesuai Standar				92 %	100 %	0	6,820,000	3,300,000	Kab. Paser, Tanah Grogot, Padang Pengra pat	DAK Non Fisik - BOKKB - BOK	Meningkatkan Sumber Daya Manusia Yang Berkualitas Dan Berdaya Saing	Pengembangan Sumber Daya Manusia	Masyarakat Padang Pengra pat, Pondok Baru, dan Harapan Baru	100 %	0	Dinas Kesehatan
1	02	02	2.02	04	Pengelolaan Pelayanan Kesehatan Balita	Jumlah Balita yang Mendapatkan Pelayanan Kesehatan Sesuai Standar				100 Persen	100 Persen	4,300,000	23,260,000	56,805,000	Kab. Paser, Tanah Grogot, Padang Pengra pat	DAK Non Fisik - BOKKB - BOK	Meningkatkan Sumber Daya Manusia Yang Berkualitas Dan Berdaya Saing	Pengembangan Sumber Daya Manusia	Masyarakat Padang Pengra pat, Pondok Baru, dan Harapan Baru	100 Persen	4,800,000	Dinas Kesehatan
1	02	02	2.02	05	Pengelolaan Pelayanan Kesehatan pada Usia Pendidikan Dasar	Jumlah Anak Usia Pendidikan Dasar yang Mendapatkan Pelayanan Kesehatan Sesuai Standar				85 %	100 %	0	32,925,000	0	Kab. Paser, Tanah Grogot, Padang Pengra pat	DAK Non Fisik - BOKKB - BOK	Meningkatkan Sumber Daya Manusia Yang Berkualitas Dan Berdaya Saing	Pengembangan Sumber Daya Manusia	Masyarakat Padang Pengra pat, Pondok Baru, dan Harapan Baru	100 %	35,000,000	Dinas Kesehatan
1	02	02	2.02	06	Pengelolaan Pelayanan Kesehatan pada Usia Produktif	Jumlah Penduduk Usia Produktif yang Mendapatkan Pelayanan Kesehatan Sesuai Standar				43 %	100 %	0	1,110,000	2,005,000	Kab. Paser, Tanah Grogot, Padang Pengra pat	DAK Non Fisik - BOKKB - BOK	Meningkatkan Sumber Daya Manusia Yang Berkualitas Dan Berdaya Saing	Pengembangan Sumber Daya Manusia	Masyarakat Padang Pengra pat, Pondok Baru, dan Harapan Baru	100 %	2,000,000	Dinas Kesehatan
	0	0	2.0	0	Pengelolaan Pelayanan	Jumlah Penduduk Usia Lanjut yang									Kab. Paser, Tanah	DAK Non	Meningkatkan Sumber Daya Manusia	Pengembangan	Masyarakat Padang Pengra pat,			Dinas

1	2	2	02	7	Kesehatan pada Usia Lanjut	Mendapatkan Pelayanan Kesehatan Sesuai Standar					83 %	100 %	0	28,090,000	0	Grogot, Padang Pengra	Fisik - BOKKB	Yang Berkualitas Dan Berdaya Saing	Sumber Daya Manusia	Pondong Baru, dan Harapan Baru	100 %	45,000,000	Kesehatan	
1	0	0	2.	1	Pengelolaan Pelayanan Kesehatan bagi Penduduk pada Kondisi Kejadian Luar Biasa (KLB)	Jumlah Dokumen Hasil Pengelolaan Pelayanan Kesehatan bagi Penduduk pada Kondisi Kejadian Luar Biasa (KLB) Sesuai Standar					82 %	100 %	0	63,490,000	50,370,000	Kab. Paser, Tanah Grogot, Padang Pengra	DAK Non Fisik - BOKKB - BOK	Meningkatkan Sumber Daya Manusia Yang Berkualitas Dan Berdaya Saing	Pengembangan Sumber Daya Manusia	Masyarakat Padang Pengra pat, Pondong Baru, dan Harapan Baru	100 %	300,000,000	Dinas Kesehatan	
1	0	0	2.	1	Pengelolaan Pelayanan Kesehatan Gizi Masyarakat	Jumlah Dokumen Hasil Pengelolaan Pelayanan Kesehatan Gizi Masyarakat					12 Bulan	100 %	35,460,000	69,930,000	69,110,000	Kab. Paser, Tanah Grogot, Padang Pengra	Dana Transfer Umum-Dana Alokasi Umum DAK Non Fisik - BOKKB - BOK	Meningkatkan Sumber Daya Manusia Yang Berkualitas Dan Berdaya Saing	Pengembangan Sumber Daya Manusia	Masyarakat Padang Pengra pat, Pondong Baru, dan Harapan Baru	100 %	39,000,000	Dinas Kesehatan	
1	0	0	2.	1	Pengelolaan Pelayanan Kesehatan Kerja dan Olahraga	Jumlah Dokumen Hasil Pengelolaan Pelayanan Kesehatan Kerja dan Olahraga						35 %	0	17,630,000	0	Kab. Paser, Tanah Grogot, Padang Pengra	DAK Non Fisik - BOKKB - BOK	Meningkatkan Sumber Daya Manusia Yang Berkualitas Dan Berdaya Saing	Pengembangan Sumber Daya Manusia	Masyarakat Padang Pengra pat, Pondong Baru, dan Harapan Baru	35 %	22,000,000	Dinas Kesehatan	
1	0	0	2.	1	Pengelolaan Pelayanan Kesehatan Lingkungan	Jumlah Dokumen Hasil Pengelolaan Pelayanan Kesehatan Lingkungan						100 %	40 %	0	44,950,000	43,510,000	Kab. Paser, Tanah Grogot, Padang Pengra	DAK Non Fisik - BOKKB - BOK	Meningkatkan Sumber Daya Manusia Yang Berkualitas Dan Berdaya Saing	Pengembangan Sumber Daya Manusia	Masyarakat Padang Pengra pat, Pondong Baru, dan Harapan Baru	40 %	50,000,000	Dinas Kesehatan
	0	0	2.	1	Pengelolaan Pelayanan	Persentase pemenuhan										Kab. Paser, Tanah	Dana Transfer Khusus - Dana Alokasi Khusus	Meningkatkan Sumber Daya Manusia	Pengembangan	Masyarakat Padang Pengra pat,			Dinas	

1	2	2	02	8	Promosi Kesehatan	layanan promosi kesehatan				100 %	50 %	0	56,040,000	72,800,000	Grogot, Padang Pengra	Fisik DAK Non Fisik - BOKKB - BOK	Yang Berkualitas Dan Berdaya Saing	Sumber Daya Manusia	Pondong Baru, dan Harapan Baru	50 %	65,000,000	Kesehatan	
1	0	0	2.	2	0	Pengelolaan Surveilans Kesehatan	Persentase pengelolaan layanan surveilans kesehatan				100 %	0	0	3,300,000		Kab. Paser, Tanah Grogot, Padang Pengra	Dana Transfer Khusus - Dana Alokasi Khusus Fisik	Meningkatkan Sumber Daya Manusia Yang Berkualitas Dan Berdaya Saing	Pengembangan Sumber Daya Manusia	Masyarakat Padang Pengra pat, Pondong Baru, dan Harapan Baru	100 %	0	Dinas Kesehatan
1	0	0	2.	2	2	Pengelolaan Pelayanan Kesehatan Jiwa dan NAPZA	Jumlah faskes yang melaporkan pengguna napza dan jiwa			100 %	100 %	0	7,990,000	7,220,000	Kab. Paser, Tanah Grogot, Padang Pengra	DAK Non Fisik - BOKKB - BOK	Meningkatkan Sumber Daya Manusia Yang Berkualitas Dan Berdaya Saing	Pengembangan Sumber Daya Manusia	Masyarakat Padang Pengra pat, Pondong Baru, dan Harapan Baru	100 %	10,000,000	Dinas Kesehatan	
1	0	0	2.	2	5	Pelayanan Kesehatan Penyakit Menular dan Tidak Menular	Persentase layanan penyakit menular dan penyakit tidak menular			100 Persen	100 Persen	15,420,000	122,400,000	101,080,000	Kab. Paser, Tanah Grogot, Padang Pengra	Dana Transfer Umum-Dana Alokasi Umum DAK Non Fisik - BOKKB - BOK	Meningkatkan Sumber Daya Manusia Yang Berkualitas Dan Berdaya Saing	Pengembangan Sumber Daya Manusia	Masyarakat Padang Pengra pat, Pondong Baru, dan Harapan Baru	100 Persen	17,000,000	Dinas Kesehatan	
1	0	0	2.	2	6	Pengelolaan Jaminan Kesehatan Masyarakat	Presentase Universal Health Coverage (UHC)			80 Persen	91 %	326,647,690	326,647,690	326,647,690	Kab. Paser, Tanah Grogot, Padang Pengra	LAIN-LAIN PENDAPATAN DAERAH YANG SA DA Dana Transfer Khusus - Dana Alokasi Khusus Non Fisik	Meningkatkan Sumber Daya Manusia Yang Berkualitas Dan Berdaya Saing	Pengembangan Sumber Daya Manusia	Masyarakat Padang Pengra pat, Pondong Baru, dan Harapan Baru	91 %	340,000,000	Dinas Kesehatan	
					Operasional	Cakupan									Kab. Paser,	Dana Transfer Umum-Dana Alokasi	Meningkatkan Sumber Daya Manusia	Pengembangan Sumber Daya	Masyarakat Padang Pengra				

1	0	0	2.	3	Pelayanan Puskesmas	layanan Puskesmas				12 Bulan	100 %	57,185,000	117,865,000	57,185,000	Tanah Grogot, Padang Pengra	Umum DAK Non Fisik - BOKKB - BOK	Yang Berkualitas Dan Berdaya Saing	Manusia Pengembangan Sumber Daya Manusia	pat, Pondong Baru, dan Harapan Baru	100 %	66,000,000	Dinas Kesehatan
1	0	0	2.	3	Operasional Pelayanan Fasilitas Kesehatan Lainnya	Cakupan layanan Faskes lainnya				100 Persen	100 %	38,200,000	38,200,000	38,200,000	Kab. Paser, Tanah Grogot, Padang Pengra	Dana Transfer Umum- Dana Alokasi Umum	Meningkatkan Sumber Daya Manusia Yang Berkualitas Dan Berdaya Saing	Pengembangan Sumber Daya Manusia	Masyarakat Padang Pengra pat, Pondong Baru, dan Harapan Baru	100 %	42,000,000	Dinas Kesehatan
1	0	0	2.	3	Pelaksanaan Kewaspadaan Dini dan Respon Wabah	Cakupan layanan Kewaspadaan Dini dan Respon Wabah				100 Persen	100 Persen	10,100,500	10,100,500	10,100,500	Kab. Paser, Tanah Grogot, Padang Pengra	Dana Transfer Umum- Dana Alokasi Umum	Meningkatkan Sumber Daya Manusia Yang Berkualitas Dan Berdaya Saing	Pengembangan Sumber Daya Manusia	Masyarakat Padang Pengra pat, Pondong Baru, dan Harapan Baru	100 Persen	12,000,000	Dinas Kesehatan
1	0	0	3		PROGRAM PENINGKATAN KAPASITAS SUMBER DAYA MANUSIA KESEHATAN	Persentase peningkatan SDM Kesehatan yang memiliki kompetensi	%	%		100 %		251,700,000	315,300,000	357,250,000						100 %	251,700,000	
1	0	0	2.	02	Perencanaan Kebutuhan dan Pendayagunaan Sumberdaya Manusia Kesehatan untuk UKP dan UKM di Wilayah Kabupaten/ Kota	Presentase kebutuhan SDMk yang direncanakan untuk UKP dan UKM	%	%		100 %		251,700,000	315,300,000	357,250,000						100 %	251,700,000	
1	0	0	2.	0	Pemenuhan Kebutuhan Sumber Daya Manusia	Jumlah Sumber Daya Manusia yang Memenuhi Standar di				12 Bulan	20 %	251,700,000	315,300,000	357,250,000	Kab. Paser, Tanah	Dana Transfer Umum- Dana Alokasi Umum	Meningkatkan Sumber Daya Manusia Yang	Pengembangan Sumber	Masyarakat Padang Pengra pat,	20 %	251,700,000	Dinas

1	0	0	2.		Penunjang Urusan Pemerintah Daerah	Pengadaan Peralatan dan Mesin Lainnya	unit		unit		41 unit	0	0	33,395,000			41 unit	0				
1	0	0	2.	0	Pengadaan Peralatan dan Mesin Lainnya	Jumlah jasa peralatan dan perlengkapan kantor yang disediakan					41 Unit	0	0	33,395,000	Kab. Paser, Tanjung Harapan Semua Kelurahan	Dana Transfer Umum-Dana Alokasi Umum	Meningkatkan Sumber Daya Manusia Yang Berkualitas Dan Berdaya Saing	Pengembangan Sumber Daya Manusia	UPTD Puskesmas Tanjung Aru	41 Unit	0	Dinas Kesehatan
1	0	0	2.	0	Penyediaan Jasa Penunjang Urusan Pemerintahan Daerah	Presentase penyediaan jasa penunjang pemerintah daerah	Persen		Persen		100 Persen	13,077,222	13,075,689	19,174,640						100 Persen	0	
1	0	0	2.	0	Penyediaan Jasa Surat Menyurat	Jumlah materi yang disediakan				12 Bulan	100 Persen	1,100,000	1,100,000	1,100,000	Kab. Paser, Tanjung Harapan Semua Kelurahan	Dana Transfer Umum-Dana Alokasi Umum	Meningkatkan Sumber Daya Manusia Yang Berkualitas Dan Berdaya Saing	Pengembangan Sumber Daya Manusia Pengembangan Sumber Daya Manusia	UPTD Puskesmas Tanjung Aru	100 Persen	0	Dinas Kesehatan
1	0	0	2.	0	Penyediaan Jasa Komunikasi, Sumber Daya Air dan Listrik	Jumlah jasa sumber daya air listrik yang disediakan				12 Bulan	100 Persen	11,977,222	11,975,689	18,074,640	Kab. Paser, Tanjung Harapan Semua Kelurahan	Dana Transfer Umum-Dana Alokasi Umum	Meningkatkan Sumber Daya Manusia Yang Berkualitas Dan Berdaya Saing	Pengembangan Sumber Daya Manusia	UPTD Puskesmas Tanjung Aru	100 Persen	0	Dinas Kesehatan
1	0	0	2.	0	Pemeliharaan Barang Milik Daerah Penunjang Urusan Pemerintahan Daerah	Presentase barang milik daerah yang terpelihara.	Persen		Persen		100 Persen	23,570,000	23,460,354	19,170,354						100 Persen	0	
1	0	0	2.	0	Penyediaan Jasa Pemeliharaan, Biaya Pemeliharaan, Pajak, dan Perizinan Kendaraan Dinas	Jumlah jasa kendaraan roda empat operasional lapangan yang tersedia				12 Bulan	2 unit	20,000,000	19,890,354	15,600,354	Kab. Paser, Tanjung Harapan Semua Kelurahan	Dana Transfer Umum-Dana Alokasi Umum	Meningkatkan Sumber Daya Manusia Yang Berkualitas Dan	Pengembangan Sumber Daya Manusia	UPTD Puskesmas Tanjung Aru	2 unit	0	Dinas Kesehatan

1	02	02	2.02	01	Pengelolaan Pelayanan Kesehatan Ibu Hamil	hamil mendapatkan pelayanan kesehatan sesuai standar				100 %	100 Persen	0	21,995,000	20,552,500	Paser, Tanjung Harapan Semua Kelurahan	Non Fisik - BOKKB - BOK Kelurahan	Manusia Yang Berkualitas Dan Berdaya Saing	ngan Sumber Daya Manusia	Puskesmas Tanjung Aru	100 Persen	0	Dinas Kesehatan
1	02	02	2.02	02	Pengelolaan Pelayanan Kesehatan Ibu Bersalin	Persentase ibu bersalin mendapatkan pelayanan kesehatan sesuai standar				100 %	100 Persen	0	1,320,000	4,082,500	Kab. Paser, Tanjung Harapan Semua Kelurahan	DAK Non Fisik - BOKKB - BOK Kelurahan	Meningkatkan Sumber Daya Manusia Yang Berkualitas Dan Berdaya Saing	Pengembangan Sumber Daya Manusia	UPTD Puskesmas Tanjung Aru	100 Persen	0	Dinas Kesehatan
1	02	02	2.02	03	Pengelolaan Pelayanan Kesehatan Bayi Baru Lahir	Presentase bayi baru lahir mendapatkan pelayanan kesehatan bayi baru lahir				100 %	100 Persen	0	1,320,000	0	Kab. Paser, Tanjung Harapan Semua Kelurahan	DAK Non Fisik - BOKKB - BOK Kelurahan	Meningkatkan Sumber Daya Manusia Yang Berkualitas Dan Berdaya Saing	Pengembangan Sumber Daya Manusia	UPTD Puskesmas Tanjung Aru	100 Persen	0	Dinas Kesehatan
1	02	02	2.02	04	Pengelolaan Pelayanan Kesehatan Balita	Presentase balita yang mendapatkan pelayanan kesehatan sesuai Standar				100 %	100 Persen	0	21,190,000	24,912,500	Kab. Paser, Tanjung Harapan Semua Kelurahan	DAK Non Fisik - BOKKB - BOK Kelurahan	Meningkatkan Sumber Daya Manusia Yang Berkualitas Dan Berdaya Saing	Pengembangan Sumber Daya Manusia	UPTD Puskesmas Tanjung Aru	100 Persen	0	Dinas Kesehatan
1	02	02	2.02	05	Pengelolaan Pelayanan Kesehatan pada Usia Pendidikan Dasar	Persentase anak usia pendidikan dasar yang mendapatkan pelayanan kesehatan sesuai standar				100 %	100 Persen	0	46,937,100	34,369,600	Kab. Paser, Tanjung Harapan Semua Kelurahan	DAK Non Fisik - BOKKB - BOK Kelurahan	Meningkatkan Sumber Daya Manusia Yang Berkualitas Dan Berdaya Saing	Pengembangan Sumber Daya Manusia	UPTD Puskesmas Tanjung Aru	100 Persen	0	Dinas Kesehatan
1	02	02	2.02	06	Pengelolaan Pelayanan Kesehatan pada Usia Produktif	Persentase orang usia 15-59 tahun mendapatkan skrining kesehatan sesuai standar				100 %	100 Persen	0	11,620,000	12,920,000	Kab. Paser, Tanjung Harapan Semua Kelurahan	DAK Non Fisik - BOKKB - BOK Kelurahan	Meningkatkan Sumber Daya Manusia Yang Berkualitas Dan Berdaya Saing	Pengembangan Sumber Daya Manusia	UPTD Puskesmas Tanjung Aru	100 Persen	0	Dinas Kesehatan
					Pengelolaan	Persentase penduduk usia									Kab.	DAK	Meningkatkan Sumber Daya	Pengemba	UPTD			

1	02	02	2.02	07	Pelayanan Kesehatan pada Usia Lanjut	60 tahun ke atas mendapatkan skrining kesehatan sesuai standar				100 %	100 Persen	0	32,642,500	0	Paser, Tanjung Harapan Semua Kelurahan	Non Fisik - BOKKB - BOK Kelurahan	Manusia Yang Berkualitas Dan Berdaya Saing	ngan Sumber Daya Manusia	Puskesmas Tanjung Aru	100 Persen	0	Dinas Kesehatan
1	02	02	2.02	10	Pengelolaan Pelayanan Kesehatan Orang dengan Gangguan Jiwa Berat	Persentase ODGJ berat yang mendapatkan pelayanan kesehatan jiwa sesuai standar				100 %	100 Persen	0	6,882,500	8,495,000	Kab. Paser, Tanjung Harapan Semua Kelurahan	DAK Non Fisik - BOKKB - BOK Kelurahan	Meningkatkan Sumber Daya Manusia Yang Berkualitas Dan Berdaya Saing	Pengembangan Sumber Daya Manusia	UPTD Puskesmas Tanjung Aru	100 Persen	0	Dinas Kesehatan
1	02	02	2.02	11	Pengelolaan Pelayanan Kesehatan Orang Terduga Tuberkulosis	Persentase Orang terduga TBC mendapatkan pelayanan TBC sesuai standar				100 %	100 Persen	0	17,987,500	14,447,500	Kab. Paser, Tanjung Harapan Semua Kelurahan	DAK Non Fisik - BOKKB - BOK Kelurahan	Meningkatkan Sumber Daya Manusia Yang Berkualitas Dan Berdaya Saing	Pengembangan Sumber Daya Manusia	UPTD Puskesmas Tanjung Aru	100 Persen	0	Dinas Kesehatan
1	02	02	2.02	12	Pengelolaan Pelayanan Kesehatan Orang dengan Risiko Terinfeksi HIV	Persentase orang dengan risiko terinfeksi HIV mendapatkan pelayanan deteksi dini HIV sesuai standar				100 %	100 Persen	0	11,705,000	10,925,000	Kab. Paser, Tanjung Harapan Semua Kelurahan	DAK Non Fisik - BOKKB - BOK Kelurahan	Meningkatkan Sumber Daya Manusia Yang Berkualitas Dan Berdaya Saing	Pengembangan Sumber Daya Manusia	UPTD Puskesmas Tanjung Aru	100 Persen	0	Dinas Kesehatan
1	02	02	2.02	13	Pengelolaan Pelayanan Kesehatan bagi Penduduk pada Kondisi Kejadian Luar Biasa (KLB)	Jumlah penduduk yang dilayani pada kondisi KLB penyakit				100 %	100 Persen	0	126,502,700	105,950,100	Kab. Paser, Tanjung Harapan Semua Kelurahan	DAK Non Fisik - BOKKB - BOK Kelurahan	Meningkatkan Sumber Daya Manusia Yang Berkualitas Dan Berdaya Saing	Pengembangan Sumber Daya Manusia	UPTD Puskesmas Tanjung Aru	100 Persen	0	Dinas Kesehatan
1	02	02	2.02	15	Pengelolaan Pelayanan Kesehatan Gizi Masyarakat	cakupan penanganan balita stunting cakupan PMT bagi balita gizi kurang persentase penderita gizi buruk yang mendapatkan perawatan				100 % 100 % 100 %	100 Persen 100 Persen 100 Persen	0	43,695,000	43,243,000	Kab. Paser, Tanjung Harapan Semua Kelurahan	DAK Non Fisik - BOKKB - BOK Kelurahan	Meningkatkan Sumber Daya Manusia Yang Berkualitas Dan Berdaya Saing	Pengembangan Sumber Daya Manusia	UPTD Puskesmas Tanjung Aru	100 Persen 100 Persen 100 Persen	0	Dinas Kesehatan

1	02	02	2.02	16	Pengelolaan Pelayanan Kesehatan Kerja dan Olahraga	Jumlah jamaah haji yang melakukan pengukuran kebugaran Jumlah Pos UKK yang terbentuk Persentase Jemaah Haji yang diperiksa kebugaran jasmani Persentase Puskesmas yang melaksanakan kegiatan kesehatan olahraga pada kelompok masyarakat di wilayah kerjanya					1 Paket 1 Paket 100 % 100 %	1 Paket 1 Paket 100 Persen 100 Persen	0	16,825,000	26,360,000	Kab. Paser, Tanjung Harapan, Semua Kelurahan	DAK Non Fisik - BOKKB - BOK	Meningkatkan Sumber Daya Manusia Yang Berkualitas Dan Berdaya Saing	Pengembangan Sumber Daya Manusia	UPTD Puskesmas Tanjung Aru	1 Paket 1 Paket 100 Persen 100 Persen	0	Dinas Kesehatan
1	02	02	2.02	17	Pengelolaan Pelayanan Kesehatan Lingkungan	Desa melaksanakan STBM Persentase Desa/Kelurahan Stop Buang Air Besar Sembarangan (SBS) Persentase Sarana Air Minum yang Diawasi/Diperiksa Kualitas Air Minumnya sesuai Standar Persentase Tempat dan Fasilitas umum (TFU) yang Dilakukan Pengawasan sesuai Standar					100 % 100 % 100 % 100 %	100 Persen 100 Persen 100 Persen 100 Persen	0	18,970,000	16,557,500	Kab. Paser, Tanjung Harapan, Semua Kelurahan	DAK Non Fisik - BOKKB - BOK	Meningkatkan Sumber Daya Manusia Yang Berkualitas Dan Berdaya Saing	Pengembangan Sumber Daya Manusia	UPTD Puskesmas Tanjung Aru	100 Persen 100 Persen 100 Persen 100 Persen	0	Dinas Kesehatan
1	02	02	2.02	18	Pengelolaan Pelayanan Promosi	Persentase pemenuhan layanan promosi					100 %	100 Persen	0	53,317,700	66,902,700	Kab. Paser, Tanjung Harapan	DAK Non Fisik - BOKKB	Meningkatkan Sumber Daya Manusia Yang Berkualitas	Pengembangan Sumber Daya	UPTD Puskesmas Tanjung	100 Persen	0	Dinas Kesehatan

1	0	0	2.	02	n Kebutuhan dan Pendayagunaan Sumberdaya Manusia Kesehatan untuk UKP dan UKM di Wilayah Kabupaten/ Kota	Presentase kebutuhan SDM yang direncanakan untuk UKP dan UKM	Persen	Persen	100 Persen	503,700,000	576,300,000	801,100,000					100 Persen	0			
1	0	0	2.	02	02	Pemenuhan Kebutuhan Sumber Daya Manusia Kesehatan sesuai Standar	Jumlah SDM yang direncanakan dan didistribusikan		12 Bulan	100 Persen	503,700,000	576,300,000	801,100,000	Kab. Paser, Tanjung Harapan, Semua Kelurahan	Dana Transfer Umum-Dana Alokasi Umum DAK Non Fisik - BOKKB - BOK	Meningkatkan Sumber Daya Manusia Yang Berkualitas Dan Berdaya Saing	Pengembangan Sumber Daya Manusia	UPTD Puskesmas Tanjung Aru	100 Persen	0	Dinas Kesehatan
1	0	0	5			PROGRAM PEMBERDAYAAN MASYARAKAT BIDANG KESEHATAN	Presentase pemberdayaan masyarakat bidang kesehatan	Persen	Persen	70 Persen	0	20,540,000	7,200,000					70 Persen	0		
1	0	0	2.	01		Advokasi, Pemberdayaan, Kemitraan, Peningkatan Peran serta Masyarakat dan Lintas Sektor Tingkat Daerah Kabupaten/ Kota	Presentase kecamatan/desa/PKM yang mendapatkan Advokasi, Pemberdayaan, Kemitraan, Peningkatan Peran serta Masyarakat dan Lintas Sektor	Persen	Persen	100 Persen	0	20,540,000	7,200,000					100 Persen	0		
1	0	0	2.	01	01	Peningkatan Upaya Promosi Kesehatan, Advokasi, Kemitraan dan Pemberdayaan Masyarakat	Persentase Desa yang mendapatkan Advokasi, Pemberdayaan, Kemitraan, Peningkatan Peran serta Masyarakat dan Lintas Sektor		100 %	100 Persen	0	20,540,000	7,200,000	Kab. Paser, Tanjung Harapan, Semua Kelurahan	DAK Non Fisik - BOKKB - BOK	Meningkatkan Sumber Daya Manusia Yang Berkualitas Dan Berdaya Saing	Pengembangan Sumber Daya Manusia	UPTD Puskesmas Tanjung Aru	100 Persen	0	Dinas Kesehatan
1						URUSAN PEMERINTAHAN WAJIB YANG BERKAITAN DENGAN PELAYANAN DASAR															

1	0				URUSAN PEMERINTAHAN BIDANG KESEHATAN						1,328,608,000	1,832,908,000	1,854,368,000					1,835,396,000			
1	0	0			PROGRAM PENUNJANG URUSAN PEMERINTAHAN DAERAH KABUPATEN/KOTA	Presentase pemenuhan urusan penunjang pemerintah daerah	%	%	100 %		174,098,000	174,098,000	159,677,730					100 %	193,726,000		
1	0	0	2.		Administrasi Umum Perangkat Daerah	Presentase penyediaan dokumen dan laporan adminitrasi umum	%	%	100 %		98,143,600	98,143,600	107,613,693					100 %	104,426,000		
1	0	0	2.	0	Penyediaan Komponen Instalasi Listrik/Penerangan Bangunan Kantor	Jumlah Paket Komponen Instalasi Listrik/Penerangan Bangunan Kantor yang Disediakan			30 buah	19 buah	1,308,000	1,308,000	1,308,000	Kab. Paser, Batu Sopang, Dana Transfer Umum-Alokasi Kelurahan	Meningkatkan Sumber Daya Manusia Yang Berkualitas Dan Berdaya Saing	Pengembangan Sumber Daya Manusia	Puskesmas Batu Kajang	19 buah	1,526,000	Dinas Kesehatan	
1	0	0	2.	0	Penyediaan Bahan Logistik Kantor	Jumlah Paket Bahan Logistik Kantor yang Disediakan			12 bulan	2 paket	29,685,600	29,685,600	39,155,693	Kab. Paser, Batu Sopang, Dana Transfer Umum-Alokasi Kelurahan	Meningkatkan Sumber Daya Manusia Yang Berkualitas Dan Berdaya Saing	Pengembangan Sumber Daya Manusia	Puskesmas Batu Kajang	2 paket	32,000,000	Dinas Kesehatan	
1	0	0	2.	0	Penyelenggaraan Rapat Koordinasi dan Konsultasi SKPD	Jumlah Laporan Penyelenggaraan Rapat Koordinasi dan Konsultasi SKPD			12 bulan	70 laporan	67,150,000	67,150,000	67,150,000	Kab. Paser, Batu Sopang, Dana Transfer Umum-Alokasi Kelurahan	Meningkatkan Sumber Daya Manusia Yang Berkualitas Dan Berdaya Saing		Puskesmas Batu Kajang	70 laporan	70,900,000	Dinas Kesehatan	
1	0	0	2.		Penyediaan Jasa Penunjang Urusan Pemerintahan Daerah	Presentase jasa penunjang urusan pemerintah daerah yang tersedia	%	%	100 %		39,404,400	39,404,400	20,688,557						100 %	45,100,000	
1	0	0	2.	0	Penyediaan Jasa Surat	Jumlah Laporan Penyediaan			86 buah	1 laporan	516,000	516,000	516,000	Kab. Paser, Batu Sopang, Dana Transfer Umum-Dana		Pengembangan Sumber	Puskesmas Batu	1 laporan	600,000	Dinas Kesehatan	

				Menyurat	Jasa Surat Menyurat								Semua Kelurahan	Alokasi Umum		Daya Manusia	Kajang				
1	02	01	2.08	2	Penyediaan Jasa Komunikasi, Sumber Daya Air dan Listrik	Jumlah Laporan Penyediaan Jasa Komunikasi, Sumber Daya Air dan Listrik yang Disediakan			12 bulan	12 laporan	38,888,400	38,888,400	20,172,557	Kab. Paser, Batu Sopang, Semua Kelurahan	Dana Transfer Umum-Dana Alokasi Umum		Pengembangan Sumber Daya Manusia	Puskesmas Batu Kajang	12 laporan	44,500,000	Dinas Kesehatan
1	02	01	2.09		Pemeliharaan Barang Milik Daerah Penunjang Urusan Pemerintahan Daerah	Presentase barang milik daerah yang terpelihara	%	%	100 %		36,550,000	36,550,000	31,375,480						100 %	44,200,000	
1	02	01	2.09	2	Penyediaan Jasa Pemeliharaan, Biaya Pemeliharaan, Pajak, dan Perizinan Kendaraan Dinas Operasional atau Lapangan	Jumlah Kendaraan Perorangan Dinas atau Kendaraan Dinas Jabatan yang Dipelihara dan dibayarkan Pajaknya			2 unit	2 unit	19,400,000	19,400,000	14,225,480	Kab. Paser, Batu Sopang, Batu Kajang	Dana Transfer Umum-Dana Alokasi Umum		Pengembangan Sumber Daya Manusia	Puskesmas Batu Kajang	2 unit	22,000,000	Dinas Kesehatan
1	02	01	2.09	6	Pemeliharaan Peralatan dan Mesin Lainnya	Jumlah Peralatan dan Mesin Lainnya yang Dipelihara			10 unit	11 unit	7,150,000	7,150,000	7,150,000	Kab. Paser, Batu Sopang, Semua Kelurahan	Dana Transfer Umum-Dana Alokasi Umum		Pengembangan Sumber Daya Manusia	Puskesmas Batu Kajang	11 unit	7,200,000	Dinas Kesehatan
1	02	01	2.09	9	Pemeliharaan/Rehabilitasi Gedung Kantor dan Bangunan Lainnya	Jumlah Sarana dan Prasarana Gedung Kantor atau Bangunan Lainnya yang Dipelihara/Direhabilitasi			1 tahun	1 Sarana	10,000,000	10,000,000	10,000,000	Kab. Paser, Batu Sopang, Batu Kajang	Dana Transfer Umum-Dana Alokasi Umum		Pengembangan Sumber Daya Manusia	Puskesmas Batu Kajang	1 Sarana	15,000,000	Dinas Kesehatan
1	02	02			PROGRAM PEMENUHAN UPAYA KESEHATAN PERORANGAN DAN UPAYA KESEHATAN MASYARAKAT	Presentase pemenuhan layanan UKM dan UKP	%	%	80 %		867,410,000	1,271,810,000	1,259,840,270						80 %	1,354,570,000	

1	0	0	2.	01	Penyediaan Fasilitas Pelayanan Kesehatan untuk UKM dan UKP Kewenangan Daerah Kabupaten/Kota	Presentase fasilitas pelayanan kesehatan UKM dan UKP yang tersedia	%	%	80 %	17,920,000	17,920,000	22,680,000					80 %	22,680,000			
1	0	0	2.	16	Pengadaan Obat, Vaksin	Jumlah Obat dan Vaksin yang Disediakan			1 paket	12 bulan	17,920,000	17,920,000	22,680,000	Kab. Paser, Batu Sopang, Semua Kelurahan	Dana Transfer Umum - Dana Alokasi Umum	Meningkatkan Sumber Daya Manusia Yang Berkualitas Dan Berdaya Saing	Pengembangan Sumber Daya Manusia	Puskesmas Batu Kajang dan Jaringannya	12 bulan	22,680,000	Dinas Kesehatan
1	0	0	2.	02	Penyediaan Layanan Kesehatan untuk UKM dan UKP Rujukan Tingkat Daerah Kabupaten/Kota	Presentase layanan kesehatan UKM dan UKP rujukan yang tersedia	%	%	100 %	849,490,000	1,246,190,000	1,230,560,270						100 %	1,324,190,000		
1	0	0	2.	01	Pengelolaan Pelayanan Kesehatan Ibu Hamil	Jumlah Ibu Hamil yang Mendapatkan Pelayanan Kesehatan Sesuai Standar			100 %	576 orang	0	8,240,000	8,240,000	Kab. Paser, Batu Sopang, Semua Kelurahan	DAK Non Fisik - BOKKB - BOK	Meningkatkan Sumber Daya Manusia Yang Berkualitas Dan Berdaya Saing	Pengembangan Sumber Daya Manusia	Masyarakat Kecamatan Batu Sopang	576 orang	8,240,000	Dinas Kesehatan
1	0	0	2.	03	Pengelolaan Pelayanan Kesehatan Bayi Baru Lahir	Jumlah Bayi Baru Lahir yang Mendapatkan Pelayanan Kesehatan Sesuai Standar			100 %	480 bayi	0	990,000	990,000	Kab. Paser, Batu Sopang, Semua Kelurahan	DAK Non Fisik - BOKKB - BOK	Meningkatkan Sumber Daya Manusia Yang Berkualitas Dan Berdaya Saing	Pengembangan Sumber Daya Manusia	Masyarakat Kecamatan Batu Sopang	480 bayi	990,000	Dinas Kesehatan
					Pengelolaan	Jumlah Balita yang									Dana Transfer Umum - Dana Bagi Hasil Dana	Meningkatkan Sumber Daya	Pengembangan	Masyarakat			

1	0	0	2	0	Pelayanan Kesehatan Balita	Mendapatkan Pelayanan Kesehatan Sesuai Standar				90 %	1643 balita	12,000,000	96,740,000	96,070,000		Transfer Umum-Dana Alokasi Umum DAK Non Fisik - BOKKB - BOK	Manusia Yang Berkualitas Dan Berdaya Saing	ngan Sumber Daya Manusia	Kecamatan Batu Sopang	1643 balita	103,010,000	Dinas Kesehatan
1	0	0	2	0	Pengelolaan Pelayanan Kesehatan pada Usia Pendidikan Dasar	Jumlah Anak Usia Pendidikan Dasar yang Mendapatkan Pelayanan Kesehatan Sesuai Standar					1038 anak	0	39,240,000	54,170,000		Kab. Paser, Batu Sopang, Semua Kelurahan DAK Non Fisik - BOKKB - BOK	Meningkatkan Sumber Daya Manusia Yang Berkualitas Dan Berdaya Saing	Pengembangan Sumber Daya Manusia	Masyarakat Kecamatan Batu Sopang	1038 anak	39,240,000	Dinas Kesehatan
1	0	0	2	0	Pengelolaan Pelayanan Kesehatan pada Usia Produktif	Jumlah Penduduk Usia Produktif yang Mendapatkan Pelayanan Kesehatan Sesuai Standar				80 %	17361 jiwa	0	37,450,000	0		Kab. Paser, Batu Sopang, Semua Kelurahan DAK Non Fisik - BOKKB - BOK	Meningkatkan Sumber Daya Manusia Yang Berkualitas Dan Berdaya Saing	Pengembangan Sumber Daya Manusia	Masyarakat Kecamatan Batu Sopang	17361 jiwa	37,450,000	Dinas Kesehatan
1	0	0	2	0	Pengelolaan Pelayanan Kesehatan pada Usia Lanjut	Jumlah Penduduk Usia Lanjut yang Mendapatkan Pelayanan Kesehatan Sesuai Standar				80 %	810 jiwa	0	27,720,000	0		Kab. Paser, Batu Sopang, Semua Kelurahan DAK Non Fisik - BOKKB - BOK	Meningkatkan Sumber Daya Manusia Yang Berkualitas Dan Berdaya Saing	Pengembangan Sumber Daya Manusia	Masyarakat Kecamatan Batu Sopang	810 jiwa	27,720,000	Dinas Kesehatan
1	0	0	2	1	Pengelolaan Pelayanan Kesehatan Orang Terduga Tuberkulosis	Jumlah Orang Terduga Menderita Tuberkulosis yang Mendapatkan Pelayanan Sesuai Standar				100 %	747 jiwa	0	9,260,000	9,260,000		Kab. Paser, Batu Sopang, Semua Kelurahan DAK Non Fisik - BOKKB - BOK	Meningkatkan Sumber Daya Manusia Yang Berkualitas Dan Berdaya Saing	Pengembangan Sumber Daya Manusia	Masyarakat Kecamatan Batu Sopang	747 jiwa	9,260,000	Dinas Kesehatan
1	0	0	2	1	Pengelolaan Pelayanan Kesehatan Orang	Jumlah Orang Terduga Menderita HIV yang				100 %	1373 jiwa	0	3,760,000	3,760,000		Kab. Paser, Batu Sopang, Semua Kelurahan DAK Non Fisik -	Meningkatkan Sumber Daya Manusia Yang	Pengembangan Sumber	Masyarakat Kecamatan	1373 jiwa	3,760,000	Dinas

	2	2	02	2	dengan Risiko Terinfeksi HIV	Mendapatkan Pelayanan Sesuai Standar								Sopang, BOKKB Kelurahan	Berkualitas Dan Berdaya Saing	Daya Manusia	tan Batu Sopang			Kesehatan	
1	0	0	2.	1	Pengelolaan Pelayanan Kesehatan bagi Penduduk pada Kondisi Kejadian Luar Biasa (KLB)	Jumlah Dokumen Hasil Pengelolaan Pelayanan Kesehatan bagi Penduduk pada Kondisi Kejadian Luar Biasa (KLB) Sesuai Standar			80 %	12 dokumen	0	75,000,000	75,000,000	Kab. Paser, Batu Sopang, Semua Kelurahan	DAK Non Fisik - BOKKB - BOK Kelurahan	Meningkatkan Sumber Daya Manusia Yang Berkualitas Dan Berdaya Saing	Pengembangan Sumber Daya Manusia	Masyarakat Kecamatan Batu Sopang	12 dokumen	75,000,000	Dinas Kesehatan
1	0	0	2.	1	Pengelolaan Pelayanan Kesehatan Gizi Masyarakat	Jumlah Dokumen Hasil Pengelolaan Pelayanan Kesehatan Gizi Masyarakat			100 %	12 dokumen	0	10,520,000	10,520,000	Kab. Paser, Batu Sopang, Semua Kelurahan	DAK Non Fisik - BOKKB - BOK Kelurahan	Meningkatkan Sumber Daya Manusia Yang Berkualitas Dan Berdaya Saing	Pengembangan Sumber Daya Manusia	Masyarakat Kecamatan Batu Sopang	12 dokumen	10,520,000	Dinas Kesehatan
1	0	0	2.	1	Pengelolaan Pelayanan Kesehatan Kerja dan Olahraga	Jumlah Dokumen Hasil Pengelolaan Pelayanan Kesehatan Kerja dan Olahraga			80 %	12 dokumen	0	11,960,000	11,960,000	Kab. Paser, Batu Sopang, Semua Kelurahan	DAK Non Fisik - BOKKB - BOK Kelurahan	Meningkatkan Sumber Daya Manusia Yang Berkualitas Dan Berdaya Saing	Pengembangan Sumber Daya Manusia	Masyarakat Kecamatan Batu Sopang	12 dokumen	11,960,000	Dinas Kesehatan
1	0	0	2.	1	Pengelolaan Pelayanan Kesehatan Lingkungan	Jumlah Dokumen Hasil Pengelolaan Pelayanan Kesehatan Lingkungan			80 %	12 dokumen	0	37,650,000	37,650,000	Kab. Paser, Batu Sopang, Semua Kelurahan	DAK Non Fisik - BOKKB - BOK Kelurahan	Meningkatkan Sumber Daya Manusia Yang Berkualitas Dan Berdaya Saing	Pengembangan Sumber Daya Manusia	Masyarakat Kecamatan Batu Sopang	12 dokumen	37,650,000	Dinas Kesehatan
1	0	0	2.	1	Pengelolaan Pelayanan Promosi Kesehatan	Jumlah Dokumen Hasil Pengelolaan Pelayanan Promosi Kesehatan			100 %	12 Dokumen	0	26,070,000	53,790,000	Kab. Paser, Batu Sopang, Semua Kelurahan	DAK Non Fisik - BOKKB - KB	Meningkatkan Sumber Daya Manusia Yang Berkualitas Dan Berdaya Saing	Pengembangan Sumber Daya Manusia	Masyarakat Kecamatan Batu Sopang	12 Dokumen	26,070,000	Dinas Kesehatan
						Jumlah								Kab. Paser,	DAK	Meningkatkan Sumber Daya	Pengemba	MAsyarakat			

1	02	02	2.02	20	Pengelolaan Surveilans Kesehatan	Dokumen Hasil Pengelolaan Surveilans Kesehatan				100 %	12 Dokumen	0	20,370,000	14,570,000	Batu Sopang, Semua Kelurahan	Non Fisik - BOKKB	Manusia Yang Berkualitas Dan Berdaya Saing	ngan Sumber Daya Manusia	Kecamatan Batu Sopang	12 Dokumen	20,370,000	Dinas Kesehatan
1	02	02	2.02	22	Pengelolaan Pelayanan Kesehatan Jiwa dan NAPZA	Jumlah Orang dengan Masalah Kejiwaan (ODMK) yang Mendapatkan Pelayanan Kesehatan				100 %	36 Jiwa	0	3,730,000	3,730,000	Kab. Paser, Batu Sopang, Semua Kelurahan	DAK Non Fisik - BOKKB	Meningkatkan Sumber Daya Manusia Yang Berkualitas Dan Berdaya Saing	Pengembangan Sumber Daya Manusia	Masyarakat Kecamatan Batu Sopang	36 Jiwa	3,730,000	Dinas Kesehatan
1	02	02	2.02	25	Pelayanan Kesehatan Penyakit Menular dan Tidak Menular	Jumlah Dokumen Hasil Pelayanan Kesehatan Penyakit Menular dan Tidak Menular					12 dokumen	0	0	37,450,000	Kab. Paser, Batu Sopang, Semua Kelurahan	DAK Non Fisik - BOKKB	Meningkatkan Sumber Daya Manusia Yang Berkualitas Dan Berdaya Saing	Pengembangan Sumber Daya Manusia	Masyarakat Kecamatan Batu Sopang	12 dokumen	37,450,000	Dinas Kesehatan
1	02	02	2.02	26	Pengelolaan Jaminan Kesehatan Masyarakat	Jumlah Dokumen Hasil Pengelolaan Jaminan Kesehatan Masyarakat				80 %	12 Dokumen	726,600,000	726,600,000	680,850,270	Kab. Paser, Batu Sopang, Semua Kelurahan	Lain-lain PAD Yang Sah	Meningkatkan Sumber Daya Manusia Yang Berkualitas Dan Berdaya Saing	Pengembangan Sumber Daya Manusia	Masyarakat Kecamatan Batu Sopang	12 Dokumen	750,000,000	Dinas Kesehatan
1	02	02	2.02	33	Operasional Pelayanan Puskesmas	Jumlah Dokumen Operasional Pelayanan Puskesmas				90 %	12 Dokumen	110,890,000	110,890,000	132,550,000	Kab. Paser, Batu Sopang, Semua Kelurahan	Dana Transfer Umum- Dana Alokasi Umum	Meningkatkan Sumber Daya Manusia Yang Berkualitas Dan Berdaya Saing	Pengembangan Sumber Daya Manusia	Masyarakat Kecamatan Batu Sopang	12 Dokumen	121,770,000	Dinas Kesehatan
1	02	02	2.03		Penyelenggaraan Sistem Informasi Kesehatan secara Terintegrasi	Persentase Sistem Informasi Kesehatan yang terintegrasi	%		%		100 %	0	7,700,000	6,600,000						100 %	7,700,000	
1	02	02	2.03	1	Pengelolaan Data dan Informasi	Jumlah Dokumen Hasil Pengelolaan Data dan				5 KK	12 Dokumen	0	7,700,000	6,600,000	Kab. Paser, Batu Sopang,	DAK Non Fisik -	Meningkatkan Sumber Daya Manusia Yang	Pengembangan Sumber	Masyarakat Batu	12 Dokumen	7,700,000	Dinas Kesehatan

1	03	01	2.01	n, Penganggaran, dan Evaluasi Kinerja Perangkat Daerah	dan evaluasi Kinerja SKPD Persentase administrasi perkantoran yang mendukung kelancaran tugas dan fungsi SKPD	100 %		100 %		100 % 100 %	135,000,000	80,498,010	90,498,010					100 % 100 %	156,000,000			
1	03	01	2.01	01	Penyusunan Dokumen Perencanaan Perangkat Daerah	Dukungan kelancaran Perencanaan Penganggaran dan evaluasi Kinerja SKPD					5 dokumen	35,000,000	23,680,000	23,680,000	Kab. Paser, Tanah Grogot, Tepian Batang	Dana Transfer Umum - Dana Bagi Hasil	Memperkuat Infrastruktur Untuk Mendukung Pengembangan Ekonomi Dan Pelayanan Dasar	Pembangunan Infrastruktur yang Berkualitas Pembangunan Infrastruktur yang Berkualitas	layanan Perencanaan, penganggaran, dan evaluasi kinerja perangkat daerah	5 dokumen	35,000,000	Dinas Pekerjaan Umum dan Tata Ruang
1	03	01	2.01	02	Koordinasi dan Penyusunan Dokumen RKA-SKPD	Tersedianya Dokumen RKA					5 Dokumen	10,000,000	9,960,000	9,960,000		Dana Transfer Umum - Dana Bagi Hasil	Memperkuat Infrastruktur Untuk Mendukung Pengembangan Ekonomi Dan Pelayanan Dasar		layanan Perencanaan, penganggaran, dan evaluasi kinerja perangkat daerah	5 Dokumen	12,000,000	Dinas Pekerjaan Umum dan Tata Ruang
1	03	01	2.01	03	Koordinasi dan Penyusunan Dokumen Perubahan RKA-SKPD	Tersedianya Dokumen RKA Perubahan					5 Dokumen	10,000,000	10,000,000	10,000,000		Dana Transfer Umum - Dana Bagi Hasil	Memperkuat Infrastruktur Untuk Mendukung Pengembangan Ekonomi Dan Pelayanan Dasar		layanan Perencanaan, penganggaran, dan evaluasi kinerja perangkat daerah	5 Dokumen	12,000,000	Dinas Pekerjaan Umum dan Tata Ruang
1	03	01	2.01	04	Koordinasi dan Penyusunan DPA-SKPD	Tersedianya Dokumen DPA					5 Dokumen	25,000,000	9,471,210	9,471,210		Dana Transfer Umum - Dana Bagi Hasil	Memperkuat Infrastruktur Untuk Mendukung Pengembangan		layanan Perencanaan, penganggaran, dan evaluasi	5 Dokumen	30,000,000	Dinas Pekerjaan Umum dan Tata Ruang

														Hasil	Ekonomi Dan Pelayanan Dasar		kinerja perangkat daerah			
1	03	01	2.01	05	Koordinasi dan Penyusunan Perubahan DPA-SKPD	Tersedianya Dokumen DPA perubahan				5 Dokumen	10,000,000	3,560,000	3,560,000	Dana Transfer Umum - Dana Bagi Hasil	Memperkuat Infrastruktur Untuk Mendukung Pengembangan Ekonomi Dan Pelayanan Dasar		layanan Perencanaan, pengan ggaran, dan evaluasi kinerja perangkat daerah	5 Dokumen	12,000,000	Dinas Pekerjaan Umum dan Tata Ruang
1	03	01	2.01	06	Koordinasi dan Penyusunan Laporan Capaian Kinerja dan Ikhtisar Realisasi Kinerja SKPD	Tersedianya Dokumen LKJIP				5 dokumen	20,000,000	9,000,000	19,000,000	Dana Transfer Umum - Dana Bagi Hasil	Memperkuat Infrastruktur Untuk Mendukung Pengembangan Ekonomi Dan Pelayanan Dasar		layanan Perencanaan, pengan ggaran, dan evaluasi kinerja perangkat daerah	5 dokumen	25,000,000	Dinas Pekerjaan Umum dan Tata Ruang
1	03	01	2.01	07	Evaluasi Kinerja Perangkat Daerah	Tersedianya Dokumen Evaluasi				5 Dokumen	25,000,000	14,826,800	14,826,800	Dana Transfer Umum - Dana Bagi Hasil	Memperkuat Infrastruktur Untuk Mendukung Pengembangan Ekonomi Dan Pelayanan Dasar		layanan Perencanaan, pengan ggaran, dan evaluasi kinerja perangkat daerah	5 Dokumen	30,000,000	Dinas Pekerjaan Umum dan Tata Ruang
1	03	01	2.02		Administrasi Keuangan Perangkat Daerah	Dukungan terhadap kelancaran Adiministrasi Keuangan SKPD	100 %	100 %		100 %	10,289,934,141	10,289,629,521	10,537,600,893					100 %	10,515,000,000	
1	03	01	2.02	01	Penyediaan Gaji dan Tunjangan ASN	Persentase				100 persen	9,774,981,981	9,774,981,981	9,939,452,713	Kab. Paser Dana Transfer Umum - Dana Bagi Hasil	Meningkatkan Sumber Daya Manusia Yang Berkualitas Dan		layanan Administrasi keuangan perangkat	100 persen	10,000,000,000	Dinas Pekerjaan Umum dan Tata Ruang

				Daerah	Umum Pada SKPD																
1	0	0	2.	0	Penyediaan Peralatan dan Perlengkapan Kantor	Dukungan terhadap kelancaran Adiministrasi Umum Pada SKPD			4 unit	4 unit	69,000,000	0	0	Kab. Paser, Tanah Grogot, Tepian Batang	Dana Transfer Umum - Dana Bagi Hasil			layanan Administrasi Umum PD	4 unit	60,000,000	Dinas Pekerjaan Umum dan Tata Ruang
1	0	0	2.	0	Penyediaan Bahan Logistik Kantor	Persentase			100 persen	100 persen	65,000,000	64,998,390	64,998,390		Dana Transfer Umum - Dana Bagi Hasil			layanan Administrasi Umum PD	100 persen	70,000,000	Dinas Pekerjaan Umum dan Tata Ruang
1	0	0	2.	0	Penyediaan Barang Cetakan dan Penggandaan	Dukungan terhadap kelancaran Adiministrasi Umum Pada SKPD			100 persen	100 persen	20,000,000	19,999,900	19,999,900		Dana Transfer Umum - Dana Bagi Hasil			layanan Administrasi Umum PD	100 persen	25,000,000	Dinas Pekerjaan Umum dan Tata Ruang
1	0	0	2.	0	Penyelenggaraan Rapat Koordinasi dan Konsultasi SKPD	Dukungan terhadap kelancaran Adiministrasi Umum Pada SKPD			12 Bulan	12 Bulan	250,000,000	199,980,000	199,980,000	Kab. Paser, Tanah Grogot, Tepian Batang	Dana Transfer Umum - Dana Bagi Hasil			layanan Administrasi Umum PD	12 Bulan	250,000,000	Dinas Pekerjaan Umum dan Tata Ruang
1	0	0	2.	0	Penyediaan Jasa Penunjang Urusan Pemerintahan Daerah						7,200,000,000	4,949,984,400	4,893,313,028							7,200,000,000	
1	0	0	2.	0	Penyediaan Jasa Komunikasi, Sumber Daya Air dan Listrik	Dukungan terhadap kelancaran Adiministrasi Umum Pada SKPD			12 buah	12 buah	7,200,000,000	4,949,984,400	4,893,313,028		Dana Transfer Umum - Dana Bagi Hasil				12 buah	7,200,000,000	Dinas Pekerjaan Umum dan Tata Ruang
1	0	0	2.	0	Pemeliharaan Barang Milik Daerah Penunjang Urusan Pemerintahan Daerah	Dukungan terhadap kelancaran Adiministrasi Barang Milik Daerah Pada SKPD	100 %	100 %	100 %	100 %	145,726,997	120,022,000	120,022,000						100 %	160,000,000	
					Penyediaan Jasa Pemeliharaan, Biaya Pemeliharaan	Dukungan terhadap								Kab. Paser,	Dana Transfer			layanan Penyediaan jasa			Dinas

1	0	0	2.	0	, Pajak, dan Perizinan Kendaraan Dinas Operasional atau Lapangan	kelancaran Pemeliharaan Barang Milik Daerah SKPD				10 unit	10 unit	145,726,997	120,022,000	120,022,000	Tanah Grogot, Tepian Batang	Umum - Dana Bagi Hasil			penunja ng urusan pemer ntahan daerah	10 unit	160,000,000	Pekerjaan Umum dan Tata Ruang	
1																							
URUSAN PEMERINTAHAN WAJIB YANG BERKAITAN DENGAN PELAYANAN DASAR																							
1	0	3			URUSAN PEMERINTAHAN BIDANG PEKERJAAN UMUM DAN PENATAAN RUANG							900,000,00 0	0	0							0		
1	0	3	0	0	2.	0	Pemeliharaan /Rehabilitasi Gedung Kantor dan Bangunan Lainnya					900,000,000	0	0					layan an Penyedi aan jasa penunja ng urusan pemer ntahan daerah			Dinas Pekerjaan Umum dan Tata Ruang	
1	0	3	0	0	2.	1	Pemeliharaan /Rehabilitasi Sarana dan Prasarana Gedung Kantor atau Bangunan Lainnya	Dukungan terhadap kelancaran Pemeliharaan Barang Milik Daerah SKPD		6 gedung	6 gedung	0	0	0		Kab. Paser, Tanah Grogot, Tepian Batang		layan an Penyedi aan jasa penunja ng urusan pemer ntahan daerah	6 gedung		Dinas Pekerjaan Umum dan Tata Ruang		
1																							
URUSAN PEMERINTAHAN WAJIB YANG BERKAITAN DENGAN PELAYANAN DASAR																							
1	0	3			URUSAN PEMERINTAHAN BIDANG PEKERJAAN UMUM DAN PENATAAN RUANG							206,034,59 3,169	859,357,25 9,922	640,776,87 7,070							253,648,06 5,000		
1	0	3	0	0	2.	0	PROGRAM PENGELOLA AN SUMBER DAYA AIR (SDA)	Persentase Kawasan Sumber Daya air yang dikelola dengan baik	%	%	25 %	10,965,075, 340	9,046,797,8 57	14,193,642, 856					25 %		4,036,800,0 00		
1	0	3	0	0	2.	01	Pengelolaan SDA dan Bangunan Pengaman Pantai pada Wilayah Sungai (WS) dalam 1 (satu) Daerah Kabupaten/ Kota	Dukungan terhadap kelancaran Pengelolaan SDA dan Bangunan Pengaman Pantai pada wilayah WS	100 %	100 %	100 %	9,215,075,3 40	7,440,548,8 41	7,621,054,5 04					100 %		2,886,800,0 00		
																						Pengelo laan	

1	03	02	2.01	01	Penyusunan Rencana Teknis dan Dokumen Lingkungan Hidup untuk Konstruksi Bendungan, Embung, dan Bangunan Penampung Air Lainnya						0						SDA dan bangunan pengaman pantai pada wilayah sungai (WS) dalam 1 (satu) daerah kabupaten/kota	0	Dinas Pekerjaan Umum dan Tata Ruang			
1	03	02	2.01	03	Penyusunan Rencana Teknis dan Dokumen Lingkungan Hidup untuk Konstruksi Pengendali Banjir, Lahar, Drainase Utama Perkotaan dan Pengaman Pantai	Dukungan terhadap kelancaran penyusunan RT lingkungan Hidup pengendali banjir					100 persen	800,000,000	818,750,000	818,750,000			Dana Transfer Umum-Dana Alokasi Umum	Memperkuat Infrastruktur Untuk Mendukung Pengembangan Ekonomi Dan Pelayanan Dasar	Pengelolaan SDA dan bangunan pengaman pantai pada wilayah sungai (WS) dalam 1 (satu) daerah kabupaten/kota	100 persen	800,000,000	Dinas Pekerjaan Umum dan Tata Ruang
1	03	02	2.01	04	Penyusunan Pola dan Rencana Pengelolaan SDA WS Kewenangan Kabupaten/Kota	Dukungan terhadap kelancaran penyusunan pola rencana pengolahan SD WS					100 persen	1,286,800,000	1,305,550,000	1,353,350,000			Dana Transfer Umum-Dana Alokasi Umum	Memperkuat Infrastruktur Untuk Mendukung Pengembangan Ekonomi Dan Pelayanan Dasar	Pengelolaan SDA dan bangunan pengaman pantai pada wilayah sungai (WS) dalam 1 (satu) daerah kabupaten/kota	100 persen	1,286,800,000	Dinas Pekerjaan Umum dan Tata Ruang
																		Pengelolaan SDA				

1	03	02	2.01	06	Pembangunan Embung dan Penampung Air Lainnya	Dukungan Terhadap Pembangunan Embung Embung										2 buah	2,548,275,340	2,198,749,817	3,731,749,817			Memperkuat Infrastruktur Untuk Mendukung Pengembangan Ekonomi Dan Pelayanan Dasar		dan bangunan pengaman pantai pada wilayah sungai (WS) dalam 1 (satu) daerah kabupaten/kota	2 buah	0	Dinas Pekerjaan Umum dan Tata Ruang		
1	03	02	2.01	11	Pembangunan Pintu Air/Bendung Pengendali Banjir	Dukungan terhadap kelancaran Pembangunan Pintu Air										1 buah	0	518,749,812	518,749,812			Kab. Paser, Tanah Grogot, Tanah Grogot	Dana Transfer Umum-Dana Alokasi Umum	Memperkuat Infrastruktur Untuk Mendukung Pengembangan Ekonomi Dan Pelayanan Dasar		Pengelolaan SDA dan bangunan pengaman pantai pada wilayah sungai (WS) dalam 1 (satu) daerah kabupaten/kota	1 buah	800,000,000	Dinas Pekerjaan Umum dan Tata Ruang
1	03	02	2.01	21	Rehabilitasi Embung dan Penampungan Air Lainnya	Dukungan terhadap kelancaran Rehabilitasi Embung										2 embung	4,580,000,000	2,598,749,212	1,098,750,875			Memperkuat Infrastruktur Untuk Mendukung Pengembangan Ekonomi Dan Pelayanan Dasar		Pengelolaan SDA dan bangunan pengaman pantai pada wilayah sungai (WS) dalam 1 (satu) daerah kabupaten/kota	2 embung	0	Dinas Pekerjaan Umum dan Tata Ruang		
																							Memperkuat	Pengelolaan SDA dan bangun					

1	03	02	2.01	2.06	Rehabilitasi Pintu Air/Bendung Pengendali Banjir	Dukungan terhadap Kelancaran Rehab Pintu air						1 buah	0	0	99,704,000	Dana Transfer Umum-Dana Alokasi Umum	Infrastruktur Untuk Mendukung Pengembangan Ekonomi Dan Pelayanan Dasar	Pembangunan Infrastruktur yang Berkualitas	an pengaman pantai pada wilayah sungai (WS) dalam 1 (satu) daerah kabupaten/kota	1 buah	0	Dinas Pekerjaan Umum dan Tata Ruang
1	03	02	2.01	2.07	Rehabilitasi Kanal Banjir								0	0	0				Pengelolaan SDA dan bangunan pengaman pantai pada wilayah sungai (WS) dalam 1 (satu) daerah kabupaten/kota		0	Dinas Pekerjaan Umum dan Tata Ruang
1	03	02	2.02		Pengembangan dan Pengelolaan Sistem Irigasi Primer dan Sekunder pada Daerah Irigasi yang Luasnya dibawah 1000 Ha dalam 1 (satu) Daerah Kabupaten/ Kota	Dukungan terhadap kelancaran Pengelolaan SDA dan Bangunan Pantai pada wilayah WS	100 %	100 %	100 %	1,750,000,000	1,606,249,016	6,572,588,352								100 %	1,150,000,000	
					Penyusunan Rencana										Semua	Dana			layanan Pengelolaan SDA dan bangunan pengam			

1	03	02	01	Teknis dan Dokumen Lingkungan Hidup untuk Konstruksi Irigasi dan Rawa	Dokumen						5 Dokumen	1,150,000,000	1,168,750,000	1,168,750,000	Kab/Kota Semua Kecamatan Semua Kelurahan	Transfer Dana Alokasi Umum		an pantai pada wilayah sungai (WS) dalam 1 (satu) daerah kabupaten/kota	5 Dokumen	1,150,000,000	Dinas Pekerjaan Umum dan Tata Ruang
1	03	02	08	Peningkatan Jaringan Irigasi Permukaan	Dukungan terhadap kelancaran Peningkatan JIP						100 persen	0	0	969,683,000	Dana Transfer Umum-Dana Alokasi Umum	Pembangunan Infrastruktur yang Berkualitas	layanan Pengelolaan SDA dan bangunan pengaman pantai pada wilayah sungai (WS) dalam 1 (satu) daerah kabupaten/kota	100 persen	0	Dinas Pekerjaan Umum dan Tata Ruang	
1	03	02	06	Rehabilitasi Jaringan Irigasi Rawa	Dukungan terhadap Kelancaran Rehabilitasi JIP						100 persen	600,000,000	18,750,000	3,315,406,337	Dana Transfer Khusus - Dana Alokasi Khusus Fisik		layanan Pengelolaan SDA dan bangunan pengaman pantai pada wilayah sungai (WS) dalam 1 (satu) daerah kabupaten/kota	100 persen	0	Dinas Pekerjaan Umum dan Tata Ruang	
															Dana Transfer		layanan Pengelolaan SDA dan				

1	03	02	2.02	2.01	Operasi dan Pemeliharaan Jaringan Irigasi Permukaan	Terpeliharanya Jaringan Irigasi					1 Tahun	1 Tahun	0	418,749,016	1,118,749,015		Kab. Paser, Tanah Grogot, Tanah Grogot	Umum-Dana Alokasi Umum Dana Transfer Khusus - Dana Alokasi Khusus Fisik			bangunan pengaman pantai pada wilayah sungai (WS) dalam 1 (satu) daerah kabupaten/kota	1 Tahun	0	Dinas Pekerjaan Umum dan Tata Ruang	
1	03	03			PROGRAM PENGELOLAAN DAN PENGEMBAANGAN SISTEM PENYEDIAAN AIR MINUM	Persentase capaian akses air minum layak	%	%		76 %				6,047,600,000	19,450,643,123	45,137,578,012						76 %	3,750,000,000		
1	03	03	2.01		Pengelolaan dan Pengembangan Sistem Penyediaan Air Minum (SPAM) di Daerah Kabupaten/ Kota	Dukungan terhadap kelancaran Pengelolaan dan Pengembangan SPAM	100 %	100 %		100 %				6,047,600,000	19,450,643,123	45,137,578,012						100 %	3,750,000,000		
1	03	03	2.01	01	Penyusunan Rencana, Kebijakan, Strategi dan Teknis SPAM	Dokumen SPAM					5 Dokumen			620,000,000	559,991,820	559,991,820		Dana Transfer Umum-Dana Alokasi Umum			layanan Pengelolaan dan pengembangan sistem penyediaan air minum (SPAM) di daerah kabupaten/kota	5 Dokumen	750,000,000		Dinas Pekerjaan Umum dan Tata Ruang
					Pembangunan SPAM													Dana Transfer		layanan Pengelolaan dan pengembangan sistem				Dinas	

1	0	0	2	0	Jaringan Perpipaan di Kawasan Perkotaan	Jumlah Dokumen				2 Dokumen	2 Dokumen	72,600,000	88,849,960	2,253,648,014	Umum-Dana Alokasi Umum			penyediaan air minum (SPAM) di daerah kabupaten/kota	2 Dokumen	0	Pekerjaan Umum dan Tata Ruang
1	0	0	2	0	Pembangunan SPAM Jaringan Perpipaan di Kawasan Perdesaan	Jumlah Dokumen				7 Dokumen	7 Dokumen	3,230,000,000	5,679,312,274	3,434,974,109	Dana Transfer Umum-Dana Alokasi Umum			layanan Pengelolaan dan pengembangan sistem penyediaan air minum (SPAM) di daerah kabupaten/kota	7 Dokumen	2,000,000,000	Dinas Pekerjaan Umum dan Tata Ruang
1	0	0	2	0	Peningkatan SPAM Jaringan Perpipaan di Kawasan Perkotaan							0	2,469,026,260	2,469,026,260			layanan Pengelolaan dan pengembangan sistem penyediaan air minum (SPAM) di daerah kabupaten/kota		0	Dinas Pekerjaan Umum dan Tata Ruang	
1	0	0	2	0	Peningkatan SPAM Jaringan Perpipaan di Kawasan Perdesaan							0	0	0			layanan Pengelolaan dan pengembangan sistem penyediaan air minum (SPAM) di daerah kabupaten/kota		0	Dinas Pekerjaan Umum dan Tata Ruang	
															Dana			layanan			

1	0	0	2.	0	Perluasan SPAM Jaringan Perpipaan di Kawasan Perkotaan	Pekerjaan					2 Paket	0	0	6,200,000,000	Transfer Khusus - Dana Alokasi Khusus Fisik Bantuan Keuangan Khusus dari Pemerintah Daerah Provinsi	Pembangunan Infrastruktur yang Berkualitas	Pengelolaan dan pengembangan sistem penyediaan air minum (SPAM) di daerah kabupaten/kota	2 Paket	0	Dinas Pekerjaan Umum dan Tata Ruang
1	0	0	2.	1	Pembangunan Baru SPAM Bukan Jaringan Perpipaan di Kawasan Perdesaan	Jumlah Dokumen				8 Dokumen	8 Dokumen	1,825,000,000	5,012,013,809	8,855,013,809	Dana Transfer Umum - Dana Alokasi Umum	Pembangunan Infrastruktur yang Berkualitas	layanan Pengelolaan dan pengembangan sistem penyediaan air minum (SPAM) di daerah kabupaten/kota	8 Dokumen	1,000,000,000	Dinas Pekerjaan Umum dan Tata Ruang
1	0	0	2.	1	Perluasan SPAM Jaringan Perpipaan di Kawasan Perdesaan	Dokumen Paket				2 Dokumen 4 Paket		0	5,641,449,000	21,364,924,000	Dana Transfer Umum - Dana Alokasi Umum Bantuan Keuangan Khusus dari Pemerintah Daerah Provinsi		layanan Pengelolaan dan pengembangan sistem penyediaan air minum (SPAM) di daerah kabupaten/kota	2 Dokumen 4 Paket	0	Dinas Pekerjaan Umum dan Tata Ruang
1	0	0	2.	2	Perbaiki SPAM Bukan Jaringan Perpipaan di Kawasan Perdesaan							0	0	0			layanan Pengelolaan dan pengembangan sistem penyediaan air minum (SPAM) di		0	Dinas Pekerjaan Umum dan Tata Ruang

1	03	05	2.01	gan Sistem Air Limbah Domestik dalam Daerah Kabupaten/ Kota	kelancaran Pengelolaan dan Pengembangan Sistem Air Limbah Dalam Daerah	100 %	100 %	100 %	385,000,000	3,182,349,030	4,757,248,130					100 %	3,207,350,000		
1	03	05	2.01	1	Penyusunan Rencana, Kebijakan, Strategi dan Teknis Sistem Pengelolaan Air Limbah Domestik dalam Daerah Kabupaten/Kota	Dokumen Sistem Pengolahan Limbah			1 Dokumen	385,000,000	374,999,130	374,999,130	Kab. Pasuruan Semua Kecamatan Semua Kelurahan	Dana Transfer Umum - Dana Bagi Hasil	Memperkuat Infrastruktur Untuk Mendukung Pengembangan Ekonomi Dan Pelayanan Dasar	layanan Pengelolaan dan pengembangan sistem air limbah domestik dalam daerah kabupaten/kota	1 Dokumen	500,000,000	Dinas Pekerjaan Umum dan Tata Ruang
1	03	05	2.06	0	Pembangunan/ Penyediaan Sub Sistem Pengolahan Setempat	Tersedianya Sistem Pengolahan Sanitasi Setempat		1 unit	1 unit	0	2,807,349,900	4,382,249,000	Semua Kab/Kota Semua Kecamatan Semua Kelurahan	Dana Transfer Umum - Dana Alokasi Umum	Memperkuat Infrastruktur Untuk Mendukung Pengembangan Ekonomi Dan Pelayanan Dasar	layanan Pengelolaan dan pengembangan sistem air limbah domestik dalam daerah kabupaten/kota	1 unit	2,707,350,000	Dinas Pekerjaan Umum dan Tata Ruang
1	03	06			PROGRAM PENGELOLAAN DAN PENGEMBANGAN SISTEM DRAINASE	Persentase sistem jaringan drainase yang berfungsi baik	%	%	70 %	335,000,000	14,522,042,656	31,161,637,763					70 %	0	
1	03	06	2.01		Pengelolaan dan Pengembangan Sistem Drainase yang Terhubung Langsung dengan Sungai dalam Daerah	Dukungan terhadap kelancaran Pengelolaan dan Pengembangan Sistem Drainase	100 %	100 %	100 %	335,000,000	14,522,042,656	31,161,637,763					100 %	0	

					Kabupaten/ Kota											layan Pengelo laan				
1	0	0	2.	0	Peningkatan Saluran Drainase Perkotaan					0	0	0				dan pengem bangan sistem drainas e yang terhubu ng langsun g dengan sungai dalam daerah kabupat en/kota			Dinas Pekerjaan Umum dan Tata Ruang	
1	0	0	2.	0	Rehabilitasi Saluran Drainase Perkotaan	Jumlah Dokumen				2 Dokumen	2 Dokumen	35,000,000	0	2,452,000,00	0	Dana Transfer Umum - Dana Alokasi Umum			2 Dokumen	Dinas Pekerjaan Umum dan Tata Ruang
1	0	0	2.	1	Pembanguna n Sistem Drainase Lingkungan	Paket Terbangunanya Sistem Drainase Lingkungan				1 Tahun	4 paket 1 Tahun	0	6,449,611,75	19,083,268,2	98	Kab. Paser, Tanah Grogot, Tanah Grogot Dana Transfer Umum- Dana Alokasi Umum Bantuan Keuangan Khusus dari Pemerintah Daerah		Pembangu nan Infrastruktu r yang Berkualitas	4 paket 1 Tahun	Dinas Pekerjaan Umum dan Tata Ruang

1	03	08	2.01	01	Bangunan (IMB), Sertifikat Laik Fungsi (SLF), peran Tenaga Ahli Bangunan Gedung (TABG), Pendataan Bangunan Gedung, serta Implementasi SIMBG	Dokumen Penerbitan Ijin IMB				10 Dokumen	50,000,000	19,999,790	19,999,790	Dana Transfer Umum-Dana Alokasi Umum		nggaran bangunan gedung di wilayah kabupaten/kota,	10 Dokumen	50,000,000	Dinas Pekerjaan Umum dan Tata Ruang
1	03	08	2.02	02	Perencanaan, Pembangunan, Pengawasan, dan Pemanfaatan Bangunan Gedung Daerah Kabupaten/Kota	Jumlah Dokumen				2 Dokumen	22,077,847,827	78,805,406,770	90,416,827,017	Dana Transfer Umum-Dana Alokasi Umum	Pembangunan Infrastruktur yang Berkualitas	Penyele nggaran bangunan gedung di wilayah daerah kabupaten/kota,	2 Dokumen	0	Dinas Pekerjaan Umum dan Tata Ruang
1	03	01			PROGRAM PENYELENGGARAAN JALAN	Persentase jalan Kabupaten dalam kondisi mantap Persentase Jembatan dalam kondisi Baik	% %	% %		54 % 60 %	144,202,455,259	715,876,060,485	436,116,220,861				54 % 60 %	219,463,040,000	
1	03	01	2.01		Penyelenggaraan Jalan Kabupaten/Kota	Dukungan terhadap kelancaran Penyelenggaraan Jalan Kabupaten SKPD	100 %	100 %		100 %	144,202,455,259	715,876,060,485	436,116,220,861				100 %	219,463,040,000	
1	03	01	2.01	01	Penyusunan Rencana, Kebijakan, dan Strategi Pengembangan Jaringan Jalan Serta Perencanaan Teknis Penyelenggaraan Jalan dan	Dukungan terhadap kelancaran Penyelenggaraan Jalan Kabupaten SKPD				400 titik	400 titik	642,720,000	450,587,560	506,707,560	Dana Transfer Umum - Dana Bagi Hasil	layanan Penyele nggaran jalan kabupaten/kota	400 titik	642,720,000	Dinas Pekerjaan Umum dan Tata Ruang

					Jembatan																				
1	03	01	05	0	Pembangunan Jalan	null					0	null		0	0	2,000,000,000				layanan Penyele nggaran jalan kabupat en/kota	0	null	0	Dinas Pekerjaan Umum dan Tata Ruang	
1	03	01	08	0	Rekonstruksi Jalan	Dukungan terhadap kelancaran Penyelenggaraan Jalan Kabupaten SKPD				40 km	46 km	114,406,159,999	691,156,035,340	399,097,180,572			Kab. Pasaseri Semua Kecamatan Semua Kelurahan	Dana Transfer Umum - Dana Bagi Hasil Bantuan Keuangan Khusus dari Pemerintah Daerah Provinsi			layanan Penyele nggaran jalan kabupat en/kota	46 km	200,000,000,000		Dinas Pekerjaan Umum dan Tata Ruang
1	03	01	09	0	Rehabilitasi Jalan	Dukungan terhadap kelancaran Penyelenggaraan Jalan Kabupaten SKPD				1 km	1 km	820,320,000	819,119,824	2,958,216,450			Kab. Pasaseri Semua Kecamatan Semua Kelurahan	Dana Transfer Umum - Dana Bagi Hasil Dana Transfer Khusus - Dana Alokasi Khusus Fisik			layanan Penyele nggaran jalan kabupat en/kota	1 km	820,320,000		Dinas Pekerjaan Umum dan Tata Ruang
1	03	01	11	1	Pemeliharaan Rutin Jalan	Dukungan terhadap kelancaran Penyelenggaraan Jalan Kabupaten SKPD				20 km	25 km	3,173,255,260	2,399,999,998	4,673,817,516			Kab. Pasaseri Semua Kecamatan Semua Kelurahan	Dana Transfer Umum - Dana Bagi Hasil			layanan Penyele nggaran jalan kabupat en/kota	25 km	3,000,000,000		Dinas Pekerjaan Umum dan Tata Ruang
1	03	01	12	1	Pembangunan Jembatan	Dukungan terhadap kelancaran Penyelenggaraan Jalan Kabupaten SKPD				10 meter	60 meter	15,035,000,000	10,900,386,083	16,680,367,083			Kab. Pasaseri Semua Kecamatan Semua Kelurahan	Dana Transfer Umum - Dana Bagi Hasil Bantuan Keuangan Khusus dari Pemerintah Daerah Provinsi			layanan Penyele nggaran jalan kabupat en/kota	60 meter	6,000,000,000		Dinas Pekerjaan Umum dan Tata Ruang
																				layanan					

1	03	01	2.01	18	Rehabilitasi Jembatan	Jumlah Jembatan dalam kondisi baik				5 unit	5 unit	8,125,000,000	8,149,999,729	8,199,999,729				Penyele nggaran jalan kabupat en/kota	5 unit	6,000,000,000	Dinas Pekerjaan Umum dan Tata Ruang
1	03	01	2.01	19	Pemeliharaan Rutin Jembatan	Dukungan terhadap kelancaran Penyelenggaraan Jalan Kabupaten SKPD				60 meter	60 meter	2,000,000,000	1,999,931,951	1,999,931,951	Kab. Paser, Kecamatan Semua Bagi Kelurahan	Dana Transfer Umum - Dana Bagi Hasil		layanan Penyele nggaran jalan kabupat en/kota	60 meter	3,000,000,000	Dinas Pekerjaan Umum dan Tata Ruang
1	03	01			PROGRAM PENGEMBA NGAN JASA KONSTRUKSI	Persentase Tenaga Terampil di Kabupaten Paser yang bersertifikat standar nasional	%	%		61 %		640,400,000	771,400,000	796,400,000					61 %	814,875,000	
1	03	01	2.01		Penyelenggaraan Pelatihan Tenaga Terampil Konstruksi	Dukungan terhadap kelancaran Penyelenggaraan Pelatihan Tenaga Terampil Konstruksi	100 %	100 %		100 %		357,600,000	602,600,000	627,600,000					100 %	414,875,000	
1	03	01	2.01	04	Pelaksanaan Pelatihan Tenaga Terampil Konstruksi	Dukungan terhadap kelancaran Penyelenggaraan Pelatihan Tenaga Terampil Konstruksi				50 orang	50 orang	206,975,000	476,975,000	501,975,000	Kab. Paser, Tanah Grogot, Tepian Batang	Dana Transfer Umum - Dana Bagi Hasil		layanan Pengaw asan tertib usaha, tertib penyele nggaran dan tertib pemanf aatan jasa konstru ksi	50 orang	250,000,000	Dinas Pekerjaan Umum dan Tata Ruang
1	03	01	2.01	06	Fasilitasi Sertifikasi Tenaga Terampil Konstruksi	Dukungan terhadap kelancaran Penyelenggaraan Pelatihan Tenaga Terampil Konstruksi				75 orang	75 orang	150,625,000	125,625,000	125,625,000	Semua Kab/Kota, Kecamatan Semua Kelurahan	Dana Transfer Umum - Dana Bagi Hasil		layanan Pengaw asan tertib usaha, tertib penyele nggaran dan tertib pemanf aatan	75 orang	164,875,000	Dinas Pekerjaan Umum dan Tata Ruang

1	03	12	2.01	Rencana Tata Ruang Wilayah (RTRW) dan Rencana Rinci Tata Ruang (RRTR) Kabupaten/Kota	Dukungan terhadap kelancaran Penetapan Rencana Tata Ruang Wilayah dan Rencana Rinci TR	100 %	100 %	100 %	1,152,542,800	627,542,800	646,342,800				100 %	1,200,000,000			
1	03	12	2.01	01	Pelaksanaan Persetujuan Substansi, Evaluasi, Konsultasi Evaluasi dan Penetapan RTRW Kabupaten/Kota	Jumlah Dokumen Revisi RTRW Kabupaten/Kota		1 Dok	1 Dok	570,054,400	295,054,400	295,054,400	Kab. Paser, Semua Kecamatan Semua Kelurahan	PENDAPATAN TRANSFER		layanan Koordinasi dan sinkronisasi pemanfaatan ruang daerah kabupaten/kota	1 Dok	600,000,000	Dinas Pekerjaan Umum dan Tata Ruang
1	03	12	2.01	02	Pelaksanaan Persetujuan Substansi, Evaluasi, Konsultasi Evaluasi dan Penetapan RRTR Kabupaten/Kota	Jumlah Dokumen Persetujuan Substansi dan Evaluasi Dokumen RDTR dan PZ Kabupaten/Kota		2 Dok	2 Dok	582,488,400	332,488,400	351,288,400	Kab. Paser, Tanah Grogot, Semua Kelurahan	PENDAPATAN TRANSFER		layanan Koordinasi dan sinkronisasi pemanfaatan ruang daerah kabupaten/kota	2 Dok	600,000,000	Dinas Pekerjaan Umum dan Tata Ruang
1	03	12	2.02		Koordinasi dan Sinkronisasi Perencanaan Tata Ruang Daerah Kabupaten/Kota	Dukungan terhadap kelancaran Koordinasi dan Sinkronisasi Perencanaan TR	100 %	100 %	100 %	464,337,200	374,307,200	374,307,200				100 %	500,000,000		
1	03	12	2.02	01	Koordinasi dan Sinkronisasi Penyusunan RTRW Kabupaten/Kota	Jumlah Dokumen Revisi RTRW Kabupaten/Kota		1 Dok	1 Dok	92,638,200	52,638,200	52,638,200	Kab. Paser, Semua Kecamatan Semua Kelurahan	PENDAPATAN TRANSFER		layanan Koordinasi dan sinkronisasi pemanfaatan ruang daerah kabupaten/kota	1 Dok	100,000,000	Dinas Pekerjaan Umum dan Tata Ruang
					Jumlah										layanan Koordinasi				

1	03	12	2.02	02	Koordinasi dan Sinkronisasi Penyusunan RRTR Kabupaten/Kota	Dokumen Persetujuan Substansi dan Evaluasi Dokumen RDTR dan PZ Kabupaten/Kota				1 Dok	1 Dok	371,699,000	321,669,000	321,669,000	Kab. Paser, Semua Kecamatan Semua Kelurahan	PENDAPATAN TRANSFER			asi dan sinkronisasi pemanfaatan ruang daerah kabupaten/kota	1 Dok	400,000,000	Dinas Pekerjaan Umum dan Tata Ruang
1	03	12	2.03		Koordinasi dan Sinkronisasi Pemanfaatan Ruang Daerah Kabupaten/Kota							331,178,405	192,178,120	220,750,120							350,000,000	
1	03	12	2.03	01	Koordinasi dan Sinkronisasi Pemanfaatan Ruang untuk Investasi dan Pembangunan Daerah	Jumlah Dokumen Pengawasan Pemanfaatan Ruang				1 Dok	1 Dok	186,301,200	156,301,200	175,101,200	Kab. Paser, Semua Kecamatan Semua Kelurahan	PENDAPATAN TRANSFER				1 Dok	200,000,000	Dinas Pekerjaan Umum dan Tata Ruang
1	03	12	2.03	02	Sistem Informasi Penataan Ruang	Jumlah Dokumen Survey dan Pemetaan				1 Dok	1 Dok	144,877,205	35,876,920	45,648,920	Kab. Paser, Semua Kecamatan Semua Kelurahan	PENDAPATAN TRANSFER				1 Dok	150,000,000	Dinas Pekerjaan Umum dan Tata Ruang
1	03	12	2.04		Koordinasi dan Sinkronisasi Pengendalian Pemanfaatan Ruang Daerah Kabupaten/Kota	Dukungan terhadap kelancaran Koordinasi dan Sinkronisasi Pengendalian Pemanfaatan Ruang Kab.	100 %	100 %		100 %		188,495,200	128,495,070	326,585,500						100 %	200,000,000	
1	03	12	2.04	04	Koordinasi Pelaksanaan Penataan Ruang	Jumlah Rapat Tim Koordinasi Penataan Ruang Daerah				25 Rapat	25 Rapat	188,495,200	128,495,070	326,585,500	Kab. Paser, Semua Kecamatan Semua Kelurahan	PENDAPATAN TRANSFER			ayanan Penetapan rencana tata ruang wilayah (RTRW) dan rencana rinci tata ruang (RRTR)	25 Rapat	200,000,000	Dinas Pekerjaan Umum dan Tata Ruang

1				URUSAN PEMERINTAHAN WAJIB YANG BERKAITAN DENGAN PELAYANAN DASAR																					
1	0	3		URUSAN PEMERINTAHAN BIDANG PEKERJAAN UMUM DAN PENATAAN RUANG						1,799,224,660	1,434,528,570	1,540,528,570					2,000,000,000								
1	0	3	0	1	PROGRAM PENUNJANG URUSAN PEMERINTAHAN DAERAH KABUPATEN/KOTA						1,799,224,660	1,434,528,570	1,540,528,570					2,000,000,000							
1	0	3	0	1	2.	09	Pemeliharaan Barang Milik Daerah Penunjang Urusan Pemerintahan Daerah						1,799,224,660	1,434,528,570	1,540,528,570					2,000,000,000					
1	0	3	0	1	2.	09	1	1	Pemeliharaan/Rehabilitasi Sarana dan Prasarana Pendukung Gedung Kantor atau Bangunan Lainnya	null	0	null	1,799,224,660	1,434,528,570	1,540,528,570	Kab. Paser, Tanah Grogot, Tanah Grogot	Dana Transfer Umum - Dana Bagi Hasil	0	null	2,000,000,000	Dinas Pekerjaan Umum dan Tata Ruang				
1				URUSAN PEMERINTAHAN WAJIB YANG BERKAITAN DENGAN PELAYANAN DASAR																					
1	0	4		URUSAN PEMERINTAHAN BIDANG PERUMAHAN DAN KAWASAN PERMUKIMAN						155,231,117,311	146,492,853,492	279,020,109,938					159,562,170,148								
1	0	4	0	1	PROGRAM PENUNJANG URUSAN PEMERINTAHAN DAERAH KABUPATEN/KOTA						Indeks Kepuasan Pelayanan Sekretariat	persen	persen	70 persen	8,923,856,032	7,883,157,001	8,133,626,041					70 persen	9,451,568,833		
1	0	4	0	1	2.	01	Perencanaan, Penganggaran, dan Evaluasi Kinerja Perangkat Daerah						Persentase dokumen perencanaan dan evaluasi yang tersusun	Persen	Persen	100 Persen	156,135,880	99,405,150	115,125,150					100 Persen	163,942,674
																Dana	Memperkuat Infrastruktur Untuk				Dinas				

1	04101	2.01	01	Penyusunan Dokumen Perencanaan Perangkat Daerah	Jumlah Dokumen Perencanaan yang disusun					1 dokumen	3 dokumen	66,997,600	46,997,600	46,997,600	Kab. Paser, Semua Kecamatan Semua Kelurahan	Dana Transfer Umum - Dana Bagi Hasil	Mendukung Pengembangan Ekonomi Dan Pelayanan Dasar	Pembangunan Infrastruktur yang Berkualitas	ASN	3 dokumen	70,347,480	Perumahan Kawasan Permukiman dan Pertanahan
1	04101	2.01	06	Koordinasi dan Penyusunan Laporan Capaian Kinerja dan Ikhtisar Realisasi Kinerja SKPD	Jumlah Dokumen LKJIP tersusun					1 dokumen	1 dokumen	7,172,440	7,172,150	7,172,150	Kab. Paser, Semua Kecamatan Semua Kelurahan	Dana Transfer Umum - Dana Bagi Hasil	Memperkuat Infrastruktur Untuk Mendukung Pengembangan Ekonomi Dan Pelayanan Dasar	Pembangunan Infrastruktur yang Berkualitas	ASN	1 dokumen	7,531,062	Dinas Perumahan Kawasan Permukiman dan Pertanahan
1	04101	2.01	07	Evaluasi Kinerja Perangkat Daerah	Jumlah Dokumen Evaluasi Renja, LPPD, SPIP tersusun					1 dokumen	5 dokumen	81,965,840	45,235,400	60,955,400	Kab. Paser, Semua Kecamatan Semua Kelurahan	Dana Transfer Umum - Dana Bagi Hasil	Memperkuat Infrastruktur Untuk Mendukung Pengembangan Ekonomi Dan Pelayanan Dasar	Pembangunan Infrastruktur yang Berkualitas Pembangunan Infrastruktur yang Berkualitas	ASN	5 dokumen	86,064,132	Dinas Perumahan Kawasan Permukiman dan Pertanahan
1	04102	2.02		Administrasi Keuangan Perangkat Daerah	Persentase pelayanan administrasi keuangan yang terlaksana	Persen	Persen			100 Persen		7,850,004,741	7,225,223,956	7,314,823,956					100 Persen	8,226,784,977		
1	04102	2.02	01	Penyediaan Gaji dan Tunjangan ASN	Jumlah gaji dan Tunjangan PNS yang terbayar					12 bulan	12 bulan	7,038,644,452	6,738,643,956	6,738,643,956	Kab. Paser, Tanah Grogot, Tanah Grogot	Dana Transfer Umum - Dana Alokasi Umum	Memperkuat Infrastruktur Untuk Mendukung Pengembangan Ekonomi Dan Pelayanan Dasar	Pembangunan Infrastruktur yang Berkualitas	ASN	12 bulan	7,390,576,674	Dinas Perumahan Kawasan Permukiman dan Pertanahan
				Penyediaan	Jumlah										Kab. Paser,	Dana Transfer	Memperkuat Infrastruktur Untuk Mendukung	Pembangu				Dinas Perumahan

1	04	01	202	02	Administrasi Pelaksanaan Tugas ASN	tunjangan pengelola keuangan terbayar				12 bulan	12 bulan	811,360,289	486,580,000	576,180,000	Tanah Grogot, Tanah Grogot	Umum - Dana Bagi Hasil	g Pengembangan Ekonomi Dan Pelayanan Dasar	nan Infrastruktur yang Berkualitas	ASN	12 bulan	836,208,303	Kawasan Perumahan dan Pertanahan
1	04	01	206		Administrasi Umum Perangkat Daerah	Persentase pemenuhan kebutuhan administrasi perkantoran	Persen	Persen		100 Persen		640,020,026	373,796,788	443,445,828						100 Persen	669,261,028	
1	04	01	206	01	Penyediaan Komponen Instalasi Listrik/Penerangan Bangunan Kantor	Jumlah Komponen instalasi Listrik dan Penerangan Bangunan kantor				18 ruangan	1 Jenis	4,020,500	3,920,000	3,920,000	Kab. Paser, Tanah Grogot, Tanah Grogot	Dana Transfer Umum - Dana Bagi Hasil	Memperkuat Infrastruktur Untuk Mendukung Pengembangan Ekonomi Dan Pelayanan Dasar	Pembangunan Infrastruktur yang Berkualitas	ASN	11 Jenis	4,221,525	Dinas Perumahan Kawasan Perumahan dan Pertanahan
1	04	01	206	02	Penyediaan Peralatan dan Perlengkapan Kantor	Jumlah peralatan Kantor dan perlengkapan kantor yang tersedia				18 ruangan	15 Jenis	191,423,516	48,635,948	48,784,988	Kab. Paser, Tanah Grogot, Tanah Grogot	Dana Transfer Umum - Dana Alokasi Umum	Memperkuat Infrastruktur Untuk Mendukung Pengembangan Ekonomi Dan Pelayanan Dasar	Pembangunan Infrastruktur yang Berkualitas	ASN	15 Jenis	200,994,692	Dinas Perumahan Kawasan Perumahan dan Pertanahan
1	04	01	206	04	Penyediaan Bahan Logistik Kantor	Jumlah jenis ATK dan alat/bahan kebersihan kantor yang tersedia				18 ruangan	23 Jenis	153,259,710	98,551,800	108,051,800	Kab. Paser, Tanah Grogot, Tanah Grogot	Dana Transfer Umum - Dana Bagi Hasil	Memperkuat Infrastruktur Untuk Mendukung Pengembangan Ekonomi Dan Pelayanan Dasar	Pembangunan Infrastruktur yang Berkualitas	ASN	33 Jenis	158,162,696	Dinas Perumahan Kawasan Perumahan dan Pertanahan
	0	0	20	0	Penyediaan Barang	Jumlah Bahan cetak dan pengadaan yang				20000 lembar	20000 lembar				Kab. Paser, Tanah	Dana Transfer Umum - g	Memperkuat Infrastruktur Untuk Mendukung	Pembangunan		22000 lembar		Dinas Perumahan Kawasan

1	4	1	06	5	Cetakan dan Pengandaan	tersediaan Jumlah penjilidan yang tersedia					60 buku	18,256,700	18,256,040	18,256,040	Grogot, Tanah Grogot	Dana Bagi Hasil	Pengembangan Ekonomi Dan Pelayanan Dasar	Infrastruktur yang Berkualitas	ASN	60 buku	19,169,535	Permukiman dan Pertanian	
1	0	0	2.	0	Penyediaan Bahan Bacaan dan Peraturan Perundang-undangan	Jumlah Koran dan bahan Peraturan Perundang-undangan yang Disediakan Per Hari					480 exemplar	4,593,600	4,440,000	4,440,000	Kab. Paser, Tanah Grogot, Tanah Grogot	Dana Transfer Umum - Dana Bagi Hasil	Memperkuat Infrastruktur Untuk Mendukung Pengembangan Ekonomi Dan Pelayanan Dasar	Pembangunan Infrastruktur yang Berkualitas	ASN	531 exemplar	4,823,280	Dinas Perumahan Kawasan Permukiman dan Pertanian	
1	0	0	2.	0	Penyelenggaraan Rapat Koordinasi dan Konsultasi SKPD	Jumlah Koordinasi dan Konsultasi yang diselenggara					1 tahun	50 kali	268,466,000	199,993,000	259,993,000	Kab. Paser, Tanah Grogot, Tanah Grogot	Dana Transfer Umum - Dana Bagi Hasil	Memperkuat Infrastruktur Untuk Mendukung Pengembangan Ekonomi Dan Pelayanan Dasar	Pembangunan Infrastruktur yang Berkualitas	ASN	50 kali	281,889,300	Dinas Perumahan Kawasan Permukiman dan Pertanian
1	0	0	2.	08	Penyediaan Jasa Penunjang Urusan Pemerintahan Daerah	Persentase penunjang administrasi perkantoran yang terlayani	Persen	Persen			100 Persen	161,780,385	161,692,957	116,692,957							100 Persen	169,869,404	
1	0	0	2.	0	Penyediaan Jasa Surat Menyurat	Penyediaan jasa surat menyurat					100 %	145 Lembar	1,450,000	1,450,000	1,450,000	Kab. Paser, Tanah Grogot, Tanah Grogot	Dana Transfer Umum - Dana Bagi Hasil	Memperkuat Infrastruktur Untuk Mendukung Pengembangan Ekonomi Dan Pelayanan Dasar	Pembangunan Infrastruktur yang Berkualitas	ASN	145 Lembar	1,522,500	Dinas Perumahan Kawasan Permukiman dan Pertanian
1	0	0	2.	0	Penyediaan Jasa Komunikasi,	Jumlah Pelayanan Jasa telepon,					5 lokasi	12 Bulan	160,330,385	160,242,957	115,242,957	Kab. Paser, Tanah	Dana Transfer Umum -	Memperkuat Infrastruktur Untuk Mendukung	Pembangunan Infrastruktur	ASN	12 Bulan	168,346,904	Dinas Perumahan Kawasan

4	1	08	2	Sumber Daya Air dan Listrik	Internet, listrik dan air yang tersedia									Grogot, Tanah Grogot	Dana Bagi Hasil	Pengembangan Ekonomi Dan Pelayanan Dasar	r yang Berkualitas				Permukiman dan Pertanian
1	0	0	2.	Pemeliharaan Barang Milik Daerah Penunjang Urusan Pemerintahan Daerah	Persentase sarana dan prasarana kantor yang terpelihara	Persen	Persen	100 Persen	115,915,000	23,038,150	143,538,150								100 Persen	21,710,750	
1	0	0	2. 0	Penyediaan Jasa Pemeliharaan, Biaya Pemeliharaan dan Pajak Kendaraan Perorangan Dinas atau Kendaraan Dinas Jabatan	Jumlah Kendaraan Dinas Operasional yang mendapat pemeliharaan dan perizinan			10 unit	6 unit	104,200,000	11,638,150	32,138,150		Kab. Paser, Tanah Grogot, Tanah Grogot	Dana Transfer Umum - Dana Bagi Hasil	Memperkuat Infrastruktur Untuk Mendukung Pengembangan Ekonomi Dan Pelayanan Dasar	Pembangunan Infrastruktur yang Berkualitas	ASN	6 unit	109,410,000	Dinas Perumahan Kawasan Permukiman dan Pertanian
1	0	0	2. 0	Pemeliharaan Peralatan dan Mesin Lainnya	Jumlah peralatan dan mesin yang dipelihara			20 unit	22 unit	11,715,000	11,400,000	111,400,000		Kab. Paser, Tanah Grogot, Tanah Grogot	Dana Transfer Umum - Dana Bagi Hasil	Memperkuat Infrastruktur Untuk Mendukung Pengembangan Ekonomi Dan Pelayanan Dasar	Pembangunan Infrastruktur yang Berkualitas	ASN	22 unit	112,300,750	Dinas Perumahan Kawasan Permukiman dan Pertanian
1	0	0	2	PROGRAM PENGEMBANGAN PERUMAHAN	Persentase rumah korban bencana dan relokasi yang tertangani	Persen	Persen	27.92 Persen	1,169,358,800	1,093,637,338	1,236,053,338								27.92 Persen	1,227,826,740	
1	0	0	2.	Pendataan Penyediaan dan Rehabilitasi Rumah Korban Bencana atau Relokasi Program Kabupaten/	Dokumen Pendataan Rumah Korban Bencana atau Relokasi Program Pemerintah	Dokumen	Dokumen	1 Dokumen		121,997,000	96,275,700	101,075,700							1 Dokumen	128,096,850	

				gan Perumahan	dan Pengembangan Perumahan																	
1	0	0	2.	0	Koordinasi dan Sinkronisasi Pengendalian Pembangunan dan Pengembangan Perumahan	Jumlah Dokumen hasil Koordinasi Terkait Penyediaan, Pembangunan dan Pengembangan Perumahan				1 Dokumen	Dokumen	63,361,800	33,361,700	33,361,700	Kab. Paser, Semua Kecamatan Semua Kelurahan	Dana Transfer Umum - Dana Bagi Hasil	Memperkuat Infrastruktur Untuk Mendukung Pengembangan Ekonomi Dan Pelayanan Dasar	Pembangunan Infrastruktur yang Berkualitas	Masyarakat	1 Dokumen	66,529,890	Dinas Perumahan Kawasan Permukiman dan Pertanahan
1	0	0			PROGRAM KAWASAN PERMUKIMAN	Persentase Luasan Permukiman Kumuh yang tertangani	Persen	Persen	15 Persen	4,045,053,900	5,854,270,175	6,383,490,175							15 Persen	6,746,140,826		
1	0	0	2.	0	Penataan dan Peningkatan Kualitas Kawasan Permukiman Kumuh dengan Luas di Bawah 10 (sepuluh) Ha	Jumlah dokuman Penataan dan Peningkatan Kualitas Kawasan Permukiman Kumuh yang disusun	Dokumen	Dokumen	2 Dokumen	287,800,800	532,800,740	642,800,740							2 Dokumen	302,190,840		
1	0	0	2.	0	Penyusunan Rencana Pencegahan dan Peningkatan Kualitas Perumahan Kumuh dan Permukiman Kumuh	Jumlah dokumen Rencana Pencegahan dan Peningkatan Kualitas Perumahan Kumuh dan Permukiman Kumuh yang disusun				1 Dokumen	Dokumen	0	300,000,000	410,000,000	Kab. Paser, Semua Kecamatan Semua Kelurahan	Dana Transfer Umum - Dana Bagi Hasil	Memperkuat Infrastruktur Untuk Mendukung Pengembangan Ekonomi Dan Pelayanan Dasar	Pembangunan Infrastruktur yang Berkualitas	Masyarakat	1 Dokumen	0	Dinas Perumahan Kawasan Permukiman dan Pertanahan
1	0	0	2.	0	Penyusunan/ Review/Legalisasi Kebijakan Bidang PKP	Jumlah Peraturan Bupati Yang Diterbitkan				2 Dokumen	Dokumen	287,800,800	232,800,740	232,800,740	Kab. Paser, Semua Kecamatan Semua Kelurahan	Dana Transfer Umum - Dana Bagi Hasil	Memperkuat Infrastruktur Untuk Mendukung Pengembangan Ekonomi Dan	Pembangunan Infrastruktur yang Berkualitas	Masyarakat	3 Dokumen	302,190,840	Dinas Perumahan Kawasan Permukiman dan Pertanahan

1	04	04	2.01	01	untuk Pencegahan terhadap Tumbuh dan Berkembangnya Permukiman Kumuh diluar Kawasan Permukiman Kumuh dengan Luas di Bawah 10 (sepuluh) Ha	Jumlah rumah tidak layak huni yang ditingkatkan kualitasnya diluar Kawasan Permukiman Kumuh dengan Luas di Bawah 10 (sepuluh) Ha				500 Unit	459 Unit	7,546,721,200	11,417,031,550	13,211,531,550	Kab. Paser Semua Kecamatan Semua Kelurahan	Dana Transfer Umum - Dana Bagi Hasil	at Infrastruktur Untuk Mendukung Pengembangan Ekonomi Dan Pelayanan Dasar	Pembangunan Infrastruktur yang Berkualitas	Masyarakat	459 Unit	1,913,200,000	Dinas Perumahan Kawasan Permukiman dan Pertanahan	
1	04	05			PROGRAM PENINGKATAN PRASARANA, SARANA DAN UTILITAS UMUM (PSU)	Cakupan Lingkungan Sehat dan Aman yang didukung dengan PSU	Persen	Persen		44.58 Persen		133,546,127,380	120,244,757,428	250,055,408,834					44.58 Persen	140,223,433,749			
1	04	05	2.01		Urusan Penyelenggaraan PSU Perumahan	Cakupan Lingkungan Sehat dan Aman yang didukung dengan PSU Penyediaan PSU di Lingkungan Perumahan	Persen meter	Persen meter		44.58 Persen	391011 meter	133,546,127,380	120,244,757,428	250,055,408,834					44.58 Persen	140,223,433,749			
1	04	05	2.01	01	Perencanaan Penyediaan PSU Perumahan	Jumlah dokumen perencanaan penyediaan PSU yang disusun				1 Dokumen		542,905,800	542,905,800	542,905,800	Kab. Paser Semua Kecamatan Semua Kelurahan	Dana Transfer Umum - Dana Bagi Hasil	Memperkuat Infrastruktur Untuk Mendukung Pengembangan Ekonomi Dan Pelayanan Dasar	Pembangunan Infrastruktur yang Berkualitas	Masyarakat	1 Dokumen	622,551,090	Dinas Perumahan Kawasan Permukiman dan Pertanahan	
1	04	05	2.01	02	Penyediaan Prasarana, Sarana, dan Utilitas Umum di Perumahan	Jumlah sarana dan prasarana pemakaman yang terpelihara dan ditingkatkan kualitasnya Panjang Drainase di				14 Lokasi	0 meter	132,953,221,580	119,701,851,628	249,512,503,034	Kab. Paser Semua Kecamatan	Dana Transfer Umum - Dana Bagi Hasil	Memperkuat Infrastruktur Untuk Mendukung Pengembangan	Pembangunan Infrastruktur	Masyarakat	14 Lokasi	0 meter	139,600,882,659	Dinas Perumahan Kawasan Permukiman

				untuk Menunjang Fungsi Hunian	Lingkungan Perumahan yang ditangani Panjang jalan di lingkungan perumahan yang ditangani				107094 meter			Semua Kelurahan	Transfer Khusus - Dana Alokasi Khusus Fisik	ngan Ekonomi Dan Pelayanan Dasar	r yang Berkualitas		107094 meter	n dan Pertanahan			
2				URUSAN PEMERINTAHAN WAJIB YANG TIDAK BERKAITAN DENGAN PELAYANAN DASAR																	
2	1	0		URUSAN PEMERINTAHAN BIDANG PERTANAHAN							9,068,735,000	8,595,735,000	25,087,081,112					9,522,171,750			
2	1	0	4	PROGRAM PENYELESAIAN SENGKETA TANAH GARAPAN	Persentase Penanganan Sengketa Tanah Garapan	Persen	Persen		42,86 Persen	373,066,000	270,066,000	339,466,000					42,86 Persen	391,719,300			
2	1	0	4	2.01	Penyelesaian Sengketa Tanah Garapan dalam Daerah Kabupaten/ Kota	Jumlah Mediasi Sengketa Pertanahan yang tertangani			Kasus	Kasus	3 Kasus	373,066,000	270,066,000	339,466,000			3 Kasus	391,719,300			
2	1	0	4	2.01.1	Inventarisasi Sengketa, Konflik, dan Perkara Pertanahan dalam 1 (satu) Daerah Kabupaten/Kota	Jumlah dokumen Inventarisasi Sengketa, konflik dan perkara pertanahan yang disusun			1 Dokumen	Dokumen	100,458,000	52,458,000	77,458,000	Kab. Paseh Semua Kecamatan Semua Kelurahan	Dana Transfer Umum - Dana Bagi Hasil	Memperkuat Infrastruktur Untuk Mendukung Pengembangan Ekonomi Dan Pelayanan Dasar	Pembangunan Infrastruktur yang Berkualitas Pembangunan Infrastruktur yang Berkualitas	Masyarakat	1 Dokumen	105,480,900	Dinas Perumahan Kawasan Permukiman dan Pertanahan
2	1	0	4	2.01.2	Mediasi Penyelesaian Sengketa Tanah Garapan dalam 1 (satu) Daerah Kabupaten/Kota	Jumlah mediasi sengketa pertanahan yang tertangani			4 Kasus	3 Kasus	272,608,000	217,608,000	262,008,000	Kab. Paseh Semua Kecamatan Semua Kelurahan	Dana Transfer Umum - Dana Bagi Hasil	Memperkuat Infrastruktur Untuk Mendukung Pengembangan Ekonomi Dan Pelayanan Dasar	Pembangunan Infrastruktur yang Berkualitas	Masyarakat	3 Kasus	286,238,400	Dinas Perumahan Kawasan Permukiman dan Pertanahan
1	1	0			PROGRAM PENYELESAIAN GANTI KERUGIAN DAN	Persentase penetapan					8,552,602,0	8,222,602,0	24,644,548,						8,980,232,1		

1	5	1	05	n Perangkat Daerah	Administrasi Kepegawaian Perangkat Daerah	Nilai	Nilai	83 Nilai	50,643,500	50,643,500	0						83 Nilai	0		
1	5	1	05	2.0	Pengadaan Pakaian Dinas Beserta Atribut Kelengkapannya	jumlah pakaian dinas Satpol PP dan Linmas		149 steel	149 steel	0	0	0	Semua Kab/Kota, Semua Kecamatan, Semua Kelurahan	Dana Transfer Umum - Dana Alokasi Umum	Memperkuat Stabilitas Polhukhankam Dan Transformasi Pelayanan Publik	Peningkatan Kualitas Pelayanan Publik	ASN SATPOL PP	149 steel	0	Satuan Polisi Pamong Praja
1	5	1	05	2.1	Sosialisasi Peraturan Perundang-Undangan	Jumlah Orang yang mengikuti Kegiatan Sosialisasi Perundang undangan		1 Kegiatan	0 Orang	25,000,000	25,000,000	0	Semua Kab/Kota, Semua Kecamatan, Semua Kelurahan	Dana Transfer Umum - Dana Bagi Hasil	Memperkuat Stabilitas Polhukhankam Dan Transformasi Pelayanan Publik	Peningkatan Kualitas Pelayanan Publik	ASN SATPOL PP	0 Orang	0	Satuan Polisi Pamong Praja
1	5	1	05	2.1	Bimbingan Teknis Implementasi Peraturan Perundang-Undangan	Jumlah Pegawai yang mengikuti Bimtek		50 orang	0 orang	25,643,500	25,643,500	0	Semua Kab/Kota, Semua Kecamatan, Semua Kelurahan	Dana Transfer Umum - Dana Bagi Hasil	Memperkuat Stabilitas Polhukhankam Dan Transformasi Pelayanan Publik	Peningkatan Kualitas Pelayanan Publik	ASN SATPOL PP	0 orang	0	Satuan Polisi Pamong Praja
1	5	1	06	2.06	Administrasi Umum Perangkat Daerah	Tingkat Kepuasan Pelayanan Administrasi Umum Perangkat Daerah	95 Skala Nilai	70 Skala Nilai	75 Skala Nilai	170,815,250	170,815,190	195,815,190						75 Skala Nilai	195,815,190	
1	5	1	06	2.06	Penyediaan Peralatan dan Perlengkapan Kantor	Jumlah Peralatan dan perlengkapan kantor yang tersedia		2 unit	2 unit	20,000,000	20,000,000	45,000,000	Semua Kab/Kota, Semua Kecamatan, Semua Kelurahan	Dana Transfer Umum - Dana Bagi Hasil	Memperkuat Stabilitas Polhukhankam Dan Transformasi Pelayanan Publik	Peningkatan Kualitas Pelayanan Publik	ASN dan Non ASN Satpol PP	2 unit	45,000,000	Satuan Polisi Pamong Praja
1	5	1	06	2.06	Penyediaan Peralatan Rumah	Jumlah Perlengkapan Kebersihan yang		5 jenis	5 jenis	1,000,000	999,990	999,990	Semua Kab/Kota, Semua Kecamatan	Dana Transfer Umum - Dana	Memperkuat Stabilitas Polhukhankam Dan Transformasi	Peningkatan Kualitas Pelayanan	ASN dan Non ASN	5 jenis	999,990	Satuan Polisi Pamong

					Tangga	terlengkapi								Semua Bagi si Publik Satpol Praja	Kelurahan	Dana hasil	Pelayanan Publik	Publik	Satpol PP				
1	05	01	2006	04	Penyediaan Bahan Logistik Kantor	Jumlah Paket Bahan Logistik Kantor yang di sediakan				40 Paket	68,719,250	68,719,200	68,719,200	Semua Kab/Kota Semua Kecamatan Semua Kelurahan	Dana Transfer Umum - Dana Bagi hasil	Memperkuat Stabilitas Polhukhankam Dan Transformasi Pelayanan Publik	Peningkatan Kualitas Pelayanan Publik	ASN dan Non ASN Satpol PP		40 Paket	68,719,200	Satuan Polisi Pamong Praja	
1	05	01	2006	05	Penyediaan Barang Cetak dan Penggandaan	Tersedianya Bahan Cetak dan Penggandaan			12 Bulan	12 Bulan	7,500,000	7,500,000	7,500,000	Semua Kab/Kota Semua Kecamatan Semua Kelurahan	Dana Transfer Umum - Dana Bagi hasil	Memperkuat Stabilitas Polhukhankam Dan Transformasi Pelayanan Publik	Peningkatan Kualitas Pelayanan Publik	ASN dan Non ASN Satpol PP		12 Bulan	7,500,000	Satuan Polisi Pamong Praja	
1	05	01	2006	06	Penyediaan Bahan Bacaan dan Peraturan Perundang-undangan	Jumlah Dokumen bahan bacaan Peraturan Perundang-undangan yang disediakan					12 Dokumen	3,596,000	3,596,000	3,596,000	Semua Kab/Kota Semua Kecamatan Semua Kelurahan	Dana Transfer Umum - Dana Bagi hasil	Memperkuat Stabilitas Polhukhankam Dan Transformasi Pelayanan Publik	Peningkatan Kualitas Pelayanan Publik	ASN dan Non ASN Satpol PP		12 Dokumen	3,596,000	Satuan Polisi Pamong Praja
1	05	01	2006	09	Penyelenggaraan Rapat Koordinasi dan Konsultasi SKPD	Jumlah rapat Koordinasi Yg dilaksanakan			4 kali	4 kali	70,000,000	70,000,000	70,000,000	Semua Kab/Kota Semua Kecamatan Semua Kelurahan	Dana Transfer Umum - Dana Bagi hasil	Memperkuat Stabilitas Polhukhankam Dan Transformasi Pelayanan Publik	Peningkatan Kualitas Pelayanan Publik	ASN dan Non ASN Satpol PP		4 kali	70,000,000	Satuan Polisi Pamong Praja	
1	05	01	2008		Penyediaan Jasa Penunjang Urusan Pemerintahan Daerah	Pemenuhan Atas Jasa Penunjang Urusan Pemerintah Daerah	12 Bulan	12 Bulan	12 Bulan		79,178,800	79,178,800	79,178,800								12 Bulan	79,178,800	
1	05	01	2008	01	Penyediaan Jasa Surat Menyurat	Jumlah Materai				180 lbr	180 lbr	1,800,000	1,800,000	1,800,000	Semua Kab/Kota Semua Kecamatan Semua Kelurahan	Dana Transfer Umum - Dana Bagi hasil	Memperkuat Stabilitas Polhukhankam Dan Transformasi Pelayanan	Peningkatan Kualitas Pelayanan Publik	ASN dan Non ASN Satpol PP		180 lbr	1,800,000	Satuan Polisi Pamong Praja

1	0	0		KETENTERAMAN DAN KETERTIBAN UMUM	Penurunan Pelanggaran Perda	%	%	50 %	2,791,932,982	2,791,920,330	3,349,123,830				50 %	3,349,123,830		
1	0	0	2.01	Penanganan Gangguan Ketenteraman dan Ketertiban Umum dalam 1 (satu) Daerah Kabupaten/ Kota	Rasio Jumlah Polisi Pamong Praja per 10.000 Penduduk (Orang)	0.0159 %	0.0148 %	0.0148 %	316,289,482	316,276,880	495,920,380				0.0148 %	495,920,380		
1	0	0	2.01	Pencegahan Gangguan Ketenteraman dan Ketertiban Umum melalui Deteksi Dini dan Cegah Dini, Pembinaan dan Penyuluhan, Pelaksanaan Patroli, Pengamanan, dan Pengawasan	Jumlah kasus gangguan ketenteraman dan ketertiban umum yang dicegah melalui deteksi dini dan cegah dini, pembinaan dan penyuluhan, pelaksanaan patroli pengamanan dan pengawalan			100 persen	80 Kasus 55,000,000	54,999,900	83,999,900	Semua Kab/Kota, Semua Kecamatan, Semua Kelurahan	Dana Transfer Umum- Dana Alokasi Umum	Memperkuat Stabilitas Polhukhankam Dan Transformasi Pelayanan Publik	Peningkatan Kualitas Pelayanan Publik	ASN & Non ASN Satpol PP, Masyarakat Kabupaten Paser	80 Kasus 83,999,900	Satuan Polisi Pamong Praja
1	0	0	2.02	Penindakan atas Gangguan Ketenteraman dan Ketertiban Umum Berdasarkan Perda dan Perkada melalui Penertiban dan Penanganan Unjuk Rasa dan Kerusuhan Massa	Jumlah Kasus gangguan ketenteraman dan ketertiban umum berdasarkan Perda Dan Perkada melalui penertiban dan penganganan unjuk rasa dan kerusuhan massa yang dilakukan penindakan			100 persen	30 Kasus 58,113,482	58,113,200	58,113,200	Semua Kab/Kota, Semua Kecamatan, Semua Kelurahan	Dana Transfer Umum- Dana Alokasi Umum	Memperkuat Stabilitas Polhukhankam Dan Transformasi Pelayanan Publik	Peningkatan Kualitas Pelayanan Publik	ASN & Non ASN Satpol PP, Masyarakat Kabupaten Paser	30 Kasus 58,113,200	Satuan Polisi Pamong Praja
				Koordinasi Penyelenggaraan										Memperkuat		ASN & Non		

1	05	02	2.01	03	Ketentraman dan Ketertiban Umum serta Perlindungan Masyarakat Tingkat Kabupaten/Kota	terlaksananya koordinasi kegiatan pengawasan, pengendalian, dan evaluasi kegiatan satpol pp					10 kecamatan	10 kecamatan	16,512,000	16,512,000	16,512,000	Semua Kab/Kota, Semua Kecamatan, Semua Kelurahan	Dana Transfer Umum - Dana Alokasi Umum	Stabilitas Polhukhankam Dan Transformasi Pelayanan Publik	Peningkatan Kualitas Pelayanan Publik	ASN Satpol PP, Masyarakat Kabupaten Paser	10 kecamatan	16,512,000	Satuan Polisi Pamong Praja
1	05	02	2.01	04	Pemberdayaan Masyarakat dalam rangka Ketentraman dan Ketertiban Umum	Jumlah Monitoring evaluasi dan pelaporan Jumlah Oprasional Linmas dan Kesiapsiagaan Linmas Jumlah PAM Pilkades					10 laporan 24 kegiatan 2 Kecamatan	10 laporan 24 kegiatan 10 Kecamatan	101,434,000	101,434,000	176,434,000	Semua Kab/Kota, Semua Kecamatan, Semua Kelurahan	Dana Transfer Umum - Dana Alokasi Umum	Memperkuat Stabilitas Polhukhankam Dan Transformasi Pelayanan Publik	Peningkatan Kualitas Pelayanan Publik	ASN & Non ASN Satpol PP, Masyarakat Kabupaten Paser	10 laporan 24 kegiatan 10 Kecamatan	176,434,000	Satuan Polisi Pamong Praja
1	05	02	2.01	05	Peningkatan Kapasitas SDM Satuan Polisi Pamongpraja dan Satuan Perlindungan Masyarakat termasuk dalam Pelaksanaan Tugas yang Bernuansa Hak Asasi Manusia	umlah SDM Satuan Polisi Pamong Praja dan Satuan Perlindungan Masyarakat yang di tingkatkan Kapasitasnya					50 orang	50 orang	30,230,000	30,230,000	55,873,500	Semua Kab/Kota, Semua Kecamatan, Semua Kelurahan	Dana Transfer Umum - Dana Alokasi Umum	Memperkuat Stabilitas Polhukhankam Dan Transformasi Pelayanan Publik	Peningkatan Kualitas Pelayanan Publik	ASN & Non ASN Satpol PP, Masyarakat Kabupaten Paser	50 orang	55,873,500	Satuan Polisi Pamong Praja
1	05	02	2.01	07	Kerjasama antar Lembaga dan Kemitraan dalam Teknik Pencegahan dan Penanganan Gangguan Ketentraman dan Ketertiban Umum	Jumlah dokumen hasil pelaksanaan kerjasama antar lembaga dan kemitraan dalam teknik pencegahan kejahatan					100 persen	8 Dokumen	41,880,000	41,870,000	91,870,000	Semua Kab/Kota, Semua Kecamatan, Semua Kelurahan	Dana Transfer Umum - Dana Bagi Hasil	Memperkuat Stabilitas Polhukhankam Dan Transformasi Pelayanan Publik	Peningkatan Kualitas Pelayanan Publik	ASN & Non ASN Satpol PP, Masyarakat Kabupaten Paser	8 Dokumen	91,870,000	Satuan Polisi Pamong Praja
1	05	02	2.01	08	Pengadaan dan Pemeliharaan Sarana dan Prasarana Ketentraman	Jumlah sarana dan prasarana ketentraman dan ketertiban					100 persen	13 Unit	13,120,000	13,117,780	13,117,780	Semua Kab/Kota, Semua Kecamatan	Dana Transfer Umum - Dana	Memperkuat Stabilitas Polhukhankam Dan Transformasi	Peningkatan Kualitas Pelayanan	ASN & Non ASN Satpol PP, Masyarakat	13 Unit	13,117,780	Satuan Polisi Pamong

				dan Ketertiban Umum	umum yang tersedia							Semua Kelurah	Bagi Hasil	si Pelayanan Publik	Publik	akat Kabupa ten Paser		Praja	
1015202	02	2.	02	Penegakan Peraturan Daerah Kabupaten/ Kota dan Peraturan Bupati/Wali Kota	Dukungan Pengamanan Per Kecamatan dalam Penertiban dan Penegakan Perda	10 Kecamatan	10 Kecamatan	0 Kecamatan	2,455,643,500	2,455,643,450	2,833,203,450						0 Kecamatan	2,833,203,450	
1015202	01	2.	01	Sosialisasi Penegakan Peraturan Daerah dan Peraturan Bupati/Wali Kota	Jumlah Laporan Sosialisasi Penegakan Peraturan Daerah & Peraturan Bupati/Walikota		1 Kegiatan	5 Laporan	20,000,000	20,000,000	20,000,000	Semua Kab/Kota Semua Kecamatan Semua Kelurah	Dana Transfer Umum - Dana Bagi Hasil	Memperkuat Stabilitas Polhukhankam Dan Transformasi Pelayanan Publik	Peningkatan Kualitas Pelayanan Publik	ASN Satpol PP & Masyarakat Kabupa ten Paser	5 Laporan	20,000,000	Satuan Polisi Pamong Praja
1015202	02	2.	02	Pengawasan atas Kepatuhan terhadap Pelaksanaan Peraturan Daerah dan Peraturan Bupati/Wali Kota	Tertibnya Perda dan perkara		100 persen	100 persen	2,303,643,500	2,303,643,450	2,681,203,450	Semua Kab/Kota Semua Kecamatan Semua Kelurah	Dana Transfer Umum - Dana Bagi Hasil	Memperkuat Stabilitas Polhukhankam Dan Transformasi Pelayanan Publik	Peningkatan Kualitas Pelayanan Publik	ASN Satpol PP & Masyarakat Kabupa ten Paser	100 persen	2,681,203,450	Satuan Polisi Pamong Praja
1015202	03	2.	03	Penanganan atas Pelanggaran Peraturan Daerah dan Peraturan Bupati/Wali Kota	melaksanakan Penegakan tindak pelanggaran perda kabupaten paser		50 tersangka	50 tersangka	132,000,000	132,000,000	132,000,000	Semua Kab/Kota Semua Kecamatan Semua Kelurah	Dana Transfer Umum - Dana Bagi Hasil	Memperkuat Stabilitas Polhukhankam Dan Transformasi Pelayanan Publik	Peningkatan Kualitas Pelayanan Publik	ASN Satpol PP & Masyarakat Kabupa ten Paser	50 tersangka	132,000,000	Satuan Polisi Pamong Praja
1015203	03	2.	03	Pembinaan Penyidik Pegawai Negeri Sipil (PPNS) Kabupaten/ Kota	Rasio Jumlah PPNS terhadap Kasus Yang Ditangani	0.42 %	0.42 %	0.42 %	20,000,000	20,000,000	20,000,000						0.42 %	20,000,000	
					Jumlah Laporan Hasil pelaksanaan peningkatan kapasitas pejabat PPNS							Semua	Dana	Memperkuat Stabilitas					

1	05	02	03	01	Pengembangan Kapasitas dan Karier PPNS	dalam mendukung penyelenggaraan ketertiban umum dan ketentraman masyarakat serta penegakkan Perda dan Perkada				1 orang	4 Laporan	20,000,000	20,000,000	20,000,000	Kab/Kota Semua Kecamatan Semua Kelurahan	Transfer Umum - Dana Bagi Hasil	Polhukham Dan Transformasi Pelayanan Publik	Peningkatan Kualitas Pelayanan Publik	ASN Satpol PP	4 Laporan	20,000,000	Satuan Polisi Pamong Praja			
1	URUSAN PEMERINTAHAN WAJIB YANG BERKAITAN DENGAN PELAYANAN DASAR																								
1	05	URUSAN PEMERINTAHAN BIDANG KETENTERAMAN DAN KETERTIBAN UMUM SERTA PERLINDUNGAN MASYARAKAT																			7,173,907,420	24,094,957,869	25,595,142,433	8,786,200,000	
1	05	01	PROGRAM PENUNJANG URUSAN PEMERINTAHAN DAERAH KABUPATEN/KOTA																			5,641,160,720	5,550,989,854	6,875,874,418	6,831,200,000
1	05	01	01	Perencanaan, Penganggaran, dan Evaluasi Kinerja Perangkat Daerah																		20,896,600	20,896,100	20,896,100	30,000,000
1	05	01	01	01	Penyusunan Dokumen Perencanaan Perangkat Daerah	Tersusunnya Dokumen Perencanaan Perangkat Daerah					6 Dokumen	6 Dokumen	10,041,600	10,041,300	10,041,300	Dana Transfer Umum- Dana Alokasi Umum				6 Dokumen	15,000,000	Dinas Pemadam Kebakaran			
1	05	01	01	07	Evaluasi Kinerja Perangkat Daerah	Dokumen Laporan Kinerja (LKJIP, Evaluasi Renja, SPIP)					3 Dokumen	3 Dokumen	10,855,000	10,854,800	10,854,800	Dana Transfer Umum- Dana Alokasi Umum				3 Dokumen	15,000,000	Dinas Pemadam Kebakaran			
1	05	01	02	Administrasi Keuangan Perangkat Daerah																		5,043,122,720	5,031,533,750	6,179,393,750	6,080,000,000
1	05	01	02	01	Penyediaan Gaji dan Tunjangan	daftar gaji dan tunjangan ASN					14 Bulan	14 Bulan	4,968,080,080	4,968,080,070	6,108,980,070	Dana Transfer Umum- Dana Alokasi Umum Dana				14 Bulan	6,000,000,000	Dinas Pemadam			

1	05	01	2.07	06	Pengadaan Peralatan dan Mesin Lainnya	Jumlah Peralatan dan Perlengkapan Kantor yang tersedia				5 unit	5 unit	84,521,200	7,606,117	99,628,599	Dana Transfer Umum-Dana Alokasi Umum				5 unit	100,000,000	Dinas Pemadam Kebakaran
1	05	01	2.08		Penyediaan Jasa Penunjang Urusan Pemerintahan Daerah							50,320,000	49,119,147	49,119,147					61,200,000		
1	05	01	2.08	01	Penyediaan Jasa Surat Menyurat	Jumlah materai				100 lembar	100 lembar	1,000,000	1,000,000	1,000,000	Dana Transfer Umum-Dana Alokasi Umum				100 lembar	1,200,000	Dinas Pemadam Kebakaran
1	05	01	2.08	02	Penyediaan Jasa Komunikasi, Sumber Daya Air dan Listrik	Jumlah jasa komunikasi, sumber daya air dan listrik yang dibayarkan				12 bulan	12 bulan	49,320,000	48,119,147	48,119,147	Dana Transfer Umum-Dana Alokasi Umum				12 bulan	60,000,000	Dinas Pemadam Kebakaran
1	05	01	2.09		Pemeliharaan Barang Milik Daerah Penunjang Urusan Pemerintahan Daerah							173,500,000	173,484,450	253,486,532					210,000,000		
1	05	01	2.09	02	Penyediaan Jasa Pemeliharaan, Biaya Pemeliharaan, Pajak, dan Perizinan Kendaraan Dinas Operasional atau Lapangan	Jumlah Kendaraan Dinas Operasional yang dipelihara				11 unit	11 unit	173,500,000	173,484,450	253,486,532	Dana Transfer Umum-Dana Alokasi Umum				11 unit	210,000,000	Dinas Pemadam Kebakaran
1	05	04			PROGRAM PENCEGAHAN, PENANGGULANGAN, PENYELAMATAN KEBAKARAN DAN							1,532,746,700	18,543,968,015	18,719,268,015					1,955,000,000		

				PENYELAMATAN NON KEBAKARAN																
1	0	0	2.	Pencegahan, Pengendalian, Pemadaman, Penyelamatan, dan Penanganan Bahan Berbahaya dan Beracun Kebakaran dalam Daerah Kabupaten/ Kota														1,300,000,000		
1	0	0	2. 0	Pemadaman dan Pengendalian Kebakaran dalam Daerah Kabupaten/Kota	Persentase Kejadian Kebakaran Hutan dan Lahan yang di Tangani			100 %	100 %		2,896,798,235	2,896,798,235					100 %	0	Dinas Pemadam Kebakaran	
1	0	0	2. 0	Penyelamatan dan Evakuasi Korban Kebakaran dan Non Kebakaran	Persentase Penyelamatan dan Evakuasi yang ditangani			100 %	100 %	995,595,400	962,371,000	1,137,671,000	Semua Kab/Kota, Semua Kecamatan, Semua Kelurahan	Dana Transfer Umum-Dana Alokasi Umum				100 %	1,100,000,000	Dinas Pemadam Kebakaran
1	0	0	2. 0	Standarisasi Sarana dan Prasarana Pencegahan, Penanggulangan Kebakaran dan Alat Pelindung Diri	Jumlah Peralatan Pemadam Kebakaran dan pelindung diri yang sesuai satnadar			4 unit	4 unit	122,680,800	121,371,850	121,371,850		Dana Transfer Umum-Dana Alokasi Umum				4 unit	200,000,000	Dinas Pemadam Kebakaran
1	0	0	2. 0	Pengadaan Sarana dan Prasarana Pencegahan, Penanggulangan Kebakaran dan Alat	Jumlah Sarana Dan prasarana Penanggulangan Bahaya kebakaran sesuai standart			100 %	100 %	0	11,895,404,500	11,895,404,500	Kab. Paser, Tanah Grogot, Tanah Grogot	DBH Sumber Daya Alam Kehutanan-Dana Reboisasi (DR)				100 %	0	Dinas Pemadam Kebakaran

1	05	04	2.04	02	Pembentukan dan Pembinaan Relawan Pemadam Kebakaran	relawan pemadam kebakaran pada lingkup sistem ketahanan kebakaran lingkungan (SKKL) setiap tahunnya					56 Orang	4 Desa/Kelurahan	51,680,000	235,680,850	235,680,850		Dana Transfer Umum-Dana Alokasi Umum					4 Desa/Kelurahan	100,000,000	Dinas Pemadam Kebakaran				
1	05	04	2.04	03	Dukungan Pemberdayaan Masyarakat/Relawan Pemadam Kebakaran melalui Penyediaan Sarana dan Prasarana	Jumlah dokumen yang memuat jumlah SKKL desa/kelurahan yang telah tersedia dukungan sarana prasarana pemadam kebakaran					50 Unit	3 Dokumen	105,267,500	101,790,640	101,790,640		Dana Transfer Umum-Dana Alokasi Umum					3 Dokumen	200,000,000	Dinas Pemadam Kebakaran				
1	05	04	2.05		Penyelenggaraan Operasi Pencarian dan Pertolongan terhadap Kondisi Membahayakan Manusia								71,796,000	69,084,000	69,084,000								75,000,000					
1	05	04	2.05	04	Pembinaan Aparatur Pencarian dan Pertolongan terhadap Kondisi Membahayakan Manusia/Penyelamatan dan Evakuasi	Jumlah laporan hasil pembinaan aparaturnya pencarian dan pertolongan terhadap kondisi membahayakan manusia/penyelamatan dan evakuasi yang sah dan legal					2 orang	2 Laporan	71,796,000	69,084,000	69,084,000		Dana Transfer Umum-Dana Alokasi Umum					2 Laporan	75,000,000	Dinas Pemadam Kebakaran				
1					URUSAN PEMERINTAHAN WAJIB YANG BERKAITAN DENGAN PELAYANAN DASAR																							
1	05				URUSAN PEMERINTAHAN BIDANG KETENTERAMAN DAN KETERTIBAN UMUM SERTA PERLINDUNGAN MASYARAKAT											7,867,267,354	7,738,612,754	8,326,632,754									10,891,368,327	
1	05	01			PROGRAM PENUNJANG URUSAN PEMERINTAHAN DAERAH KABUPATEN	Jumlah Dokumen yang tersusun	Dokumen	Dokumen			5 Dokumen		5,995,426,540	5,965,358,940	6,187,838,940							5 Dokumen	7,151,101,400					

				/KOTA																
1	0	0	2.	Perencanaan, Penganggaran, dan Evaluasi Kinerja Perangkat Daerah	Nilai SAKIP Perangkat Daerah	CC	CC	50 CC	60,605,587	50,605,587	50,605,587						50 CC	66,675,000		
1	0	0	2.0	Penyusunan Dokumen Perencanaan Perangkat Daerah	Dokumen Renja BPBD yang tersusun tepat waktu, Dokumen Renstra BPBD yang tersusun (Dokumen)			16 buku	16 buku	19,159,910	19,159,910	19,159,910	Kab. Paser, Tanah Grogot, Tanah Grogot	Dana Transfer Umum-Dana Alokasi Umum	Membangun Lingkungan Hidup, Meningkatkan Ketahanan Bencana Dan Perubahan Iklim	Pembangunan Infrastruktur yang Berkualitas	BPBD Kabupaten Paser	16 buku	21,075,000	Badan Penanggulangan Bencana Daerah
1	0	0	2.0	Evaluasi Kinerja Perangkat Daerah	Dokumen SPIP, Evaluasi Renja, Laporan LKJiP yang tersusun			17 Buku	17 Buku	41,445,677	31,445,677	31,445,677	Kab. Paser, Tanah Grogot, Tanah Grogot	Dana Transfer Umum-Dana Alokasi Umum	Membangun Lingkungan Hidup, Meningkatkan Ketahanan Bencana Dan Perubahan Iklim	Pembangunan Infrastruktur yang Berkualitas	BPBD Kabupaten Paser	17 Buku	45,600,000	Badan Penanggulangan Bencana Daerah
1	0	0	2.	Administrasi Keuangan Perangkat Daerah	Tingkat Kepuasan Pelayanan Administrasi Keuangan Perangkat Daerah	persen	persen	100 persen	5,474,693,766	5,454,693,766	5,632,573,766						100 persen	6,576,663,000		
1	0	0	2.0	Penyediaan Gaji dan Tunjangan ASN	jumlah pegawai yang menerima gaji dan tunjangan			14 bulan	14 bulan	5,244,339,126	5,244,339,126	5,395,019,126	Kab. Paser, Tanah Grogot, Tanah Grogot	Dana Transfer Umum-Dana Alokasi Umum	Membangun Lingkungan Hidup, Meningkatkan Ketahanan Bencana Dan Perubahan Iklim	Pembangunan Infrastruktur yang Berkualitas	BPBD Kab. Paser	14 bulan	6,342,380,000	Badan Penanggulangan Bencana Daerah
				Koordinasi dan Penyusunan	pembayaran jasa								Kab. Paser, Tanah	Dana Transfer Umum-	Membangun Lingkungan Hidup, Meningkatkan	Pembangunan	BPBD			Badan Penanggula

1	0	0	2.	0	Laporan Keuangan Bulanan/Triw ulanan/Seme steran SKPD	administrasi keuangan				12 bulan	12 bulan	230,354,640	210,354,640	237,554,640	Grogot, Tanah Grogot	Dana Alokasi Umum	an Ketahanan Bencana Dan Perubahan Iklim	Infrastrukt r yang Berkualitas	Kab. Paser	12 bulan	234,283,000	ngan Bencana Daerah
1	0	0	2.	0	Administrasi Umum Perangkat Daerah	Tingkat Kepuasan Administrasi Umum Perangkat Daerah	persen	persen		100 persen		192,594,28 6	192,594,28 6	220,694,28 6						100 persen	213,478,40 0	
1	0	0	2.	0	Penyediaan Komponen Instalasi Listrik/Pener angan Bangunan Kantor	Jumlah Komponen instalasi Listrik				1 bangun	1 bangun	2,491,423	2,491,423	2,491,423	Kab. Paser, Tanah Grogot, Tanah Grogot	Dana Transfer Umum- Dana Alokasi Umum	Membangu n Lingkungan Hidup, Meningkatk an Ketahanan Bencana Dan Perubahan Iklim	Pembangu nan Infrastrukt r yang Berkualitas	BPBD Kabupa ten Paser	1 bangun	2,740,000	Badan Penanggula ngan Bencana Daerah
1	0	0	2.	0	Penyediaan Peralatan dan Perlengkap an Kantor	Peralatan dan perlengkapan kantor tersedia				11 unit	15 unit	50,749,902	50,749,902	74,249,902	Kab. Paser, Tanah Grogot, Tanah Grogot	Dana Transfer Umum- Dana Alokasi Umum	Membangu n Lingkungan Hidup, Meningkatk an Ketahanan Bencana Dan Perubahan Iklim	Pembangu nan Infrastrukt r yang Berkualitas	BPBD Kabupa ten Paser	15 unit	60,222,000	Badan Penanggula ngan Bencana Daerah
1	0	0	2.	0	Penyediaan Bahan Logistik Kantor	peralatan kebersihan dan bahan pembersih (bulan) & kebutuhan ATK (bulan)				12 bulan	12 bulan	55,741,180	55,741,180	60,341,180	Kab. Paser, Tanah Grogot, Tanah Grogot	Dana Transfer Umum- Dana Alokasi Umum	Membangu n Lingkungan Hidup, Meningkatk an Ketahanan Bencana Dan Perubahan Iklim	Pembangu nan Infrastrukt r yang Berkualitas	BPBD Kabupa ten Paser	12 bulan	58,544,400	Badan Penanggula ngan Bencana Daerah
1	0	0	2.	0	Penyediaan Barang Cetakan dan Penggandaan	kebutuhan bahan cetakan dan penggadaan (bulan)				12 bulan	12 bulan	9,638,497	9,638,497	9,638,497	Kab. Paser, Tanah Grogot, Tanah Grogot	Dana Transfer Umum- Dana Alokasi Umum	Membangu n Lingkungan Hidup, Meningkatk an Ketahanan Bencana	Pembangu nan Infrastrukt r yang Berkualitas	BPBD Kabupa ten Paser	12 bulan	10,602,000	Badan Penanggula ngan Bencana Daerah

1	0	0	2.	n Barang Milik Daerah Penunjang Urusan Pemerintah n Daerah	Persentase Pemeliharaan BMD	100 Persen	100 Persen	100 Persen	179,889,138	179,889,138	196,389,138						100 Persen	197,877,000		
1	0	0	2. 0	Penyediaan Jasa Pemeliharaan , Biaya Pemeliharaan dan Pajak Kendaraan Perorangan Dinas atau Kendaraan Dinas Jabatan	kendaraan dinas operasional kantor yang terpelihara (unit)			11 unit	11 unit	143,884,719	143,884,719	160,384,719	Kab. Paser, Tanah Grogot, Tanah Grogot	Dana Transfer Umum- Dana Alokasi Umum	Membangu n Lingkungan Hidup, Meningkatk an Ketahanan Bencana Dan Perubahan Iklim	Pembangu nan Infrastrukturu yang Berkualitas	BPBD Kab. Paser	11 unit	158,273,000	Badan Penanggula ngan Bencana Daerah
1	0	0	2. 0	Penyediaan Jasa Pemeliharaan , Biaya Pemeliharaan , Pajak, dan Perizinan Kendaraan Dinas Operasional atau Lapangan	Kendaraan dinas operasional yg terbayarkan perijinannya (unit)			11 unit	11 unit	25,300,000	25,300,000	25,300,000	Kab. Paser, Tanah Grogot, Tanah Grogot	Dana Transfer Umum- Dana Alokasi Umum	Membangu n Lingkungan Hidup, Meningkatk an Ketahanan Bencana Dan Perubahan Iklim	Pembangu nan Infrastrukturu yang Berkualitas	BPBD Kab. Paser	11 unit	27,830,000	Badan Penanggula ngan Bencana Daerah
1	0	0	2. 0	Pemeliharaan Peralatan dan Mesin Lainnya	peralatan kantor yang terpelihara (unit)			31 unit	31 unit	10,704,419	10,704,419	10,704,419	Kab. Paser, Tanah Grogot, Tanah Grogot	Dana Transfer Umum- Dana Alokasi Umum	Membangu n Lingkungan Hidup, Meningkatk an Ketahanan Bencana Dan Perubahan Iklim	Pembangu nan Infrastrukturu yang Berkualitas	BPBD Kab. Paser	31 unit	11,774,000	Badan Penanggula ngan Bencana Daerah
1	0	0		PROGRAM PENANGGU LANGAN BENCANA	cakupan layanan penanggulangan bencana	Persen	Persen	100 Persen	1,871,840,814	1,773,253,814	2,138,793,814						100 Persen	3,740,266,927		
1	0	0	2. 01	Pelayanan Informasi Rawan Bencana Kabupaten/ Kota	Prosentase layanan informasi Rawan Bencana	100 Persen	N/A Persen	0 Persen	0	0	31,000,000						0 Persen	150,000,000		
															Membangu n					

1	05301	2.01	01	Penyusunan Kajian Risiko Bencana Kabupaten/Kota	Jumlah Dokumen Kajian Risiko Bencana yang Dilegalisasi				1 Dokumen	0	0	31,000,000	Kab. Paser, Tanah Grogot, Tanah Grogot	Dana Transfer Umum-Dana Alokasi Umum	Lingkungan Hidup, Meningkatkan Ketahanan Bencana Dan Perubahan Iklim	Pembangunan Infrastruktur yang Berkualitas	Masyarakat didaerah rawan bencana	1 Dokumen	150,000,000	Badan Penanggulangan Bencana Daerah	
1	05302	2.02		Pelayanan Pencegahan dan Kesiapsiagaan Terhadap Bencana	Jumlah Monitoring daerah pasca bencana Jumlah Monitoring daerah rawan Jumlah peserta pelatihan Pengembangan Kapasitas Tim Reaksi Cepat (TRC)	kecamatan lokasi Anggota	kecamatan lokasi Anggota	10 kecamatan lokasi Anggota	10 kecamatan lokasi Anggota	15 lokasi Anggota	15 lokasi Anggota	639,158,208	599,492,208	663,212,208					10 kecamatan 15 lokasi 70 Anggota	1,193,437,927	
1	05302	2.05	05	Pengelolaan Risiko Bencana Kabupaten/Kota	Jumlah monitoring daerah rawan bencana				15 Lokasi	15 Lokasi	267,300,000	249,701,000	281,501,000	Kab. Paser, Tanah Grogot, Tanah Grogot	Dana Transfer Umum-Dana Alokasi Umum	Membangun Lingkungan Hidup, Meningkatkan Ketahanan Bencana Dan Perubahan Iklim	Pembangunan Infrastruktur yang Berkualitas	Masyarakat didaerah rawan bencana	15 Lokasi	246,518,987	Badan Penanggulangan Bencana Daerah
1	05302	2.07	07	Penanganan Pascabencana Kabupaten/Kota	Jumlah monitoring daerah pasca bencana				10 Kecamatan	10 Kecamatan	271,858,208	249,791,208	281,711,208	Kab. Paser, Tanah Grogot, Tanah Grogot	Dana Transfer Umum-Dana Alokasi Umum	Membangun Lingkungan Hidup, Meningkatkan Ketahanan Bencana Dan Perubahan Iklim	Pembangunan Infrastruktur yang Berkualitas	Masyarakat didaerah rawan bencana	10 Kecamatan	281,838,940	Badan Penanggulangan Bencana Daerah
1	05302	2.08	08	Pengembangan Kapasitas Tim Reaksi Cepat (TRC) Bencana Kabupaten/Kota	jumlah peserta pelatihan pengembangan kapasitas Tim Reaksi Cepat				70 anggota	70 anggota	100,000,000	100,000,000	100,000,000	Kab. Paser, Tanah Grogot, Semua Kelurahan	Dana Transfer Umum-Dana Alokasi Umum	Membangun Lingkungan Hidup, Meningkatkan Ketahanan Bencana Dan Perubahan	Pembangunan Infrastruktur yang Berkualitas	Masyarakat didaerah rawan bencana	70 anggota	155,080,000	Badan Penanggulangan Bencana Daerah

1	0	0	2.		Kuangan Perangkat Daerah	pelayanan administrasi keuangan perangkat daerah	100 %		100 %		100 %	6,073,326,717	5,757,390,817	5,793,138,388			100 %	6,677,566,069				
1	0	0	2.	0	Penyediaan Gaji dan Tunjangan ASN	Jumlah ASN yang menerima Gaji dan Tunjangan		14 Bulan	14 Bulan			5,987,489,617	5,687,489,617	5,723,237,188	Kab. Paser, Tanah Grogot, Semua Kelurahan	Dana Transfer Umum - Dana Bagi Hasil	Meningkatkan Sumber Daya Manusia Yang Berkualitas Dan Berdaya Saing	Pengembangan Sumber Daya Manusia	Pegawai Dinas Sosial	14 Bulan	6,586,238,569	Dinas Sosial
1	0	0	2.	0	Pelaksanaan Penatausahaan dan Pengujian/Verifikasi Keuangan SKPD	Jumlah Laporan Penatausahaan dan Pengujian Keuangan SKPD yang di Verifikasi		1 Dokumen	1 Dokumen			45,048,000	44,150,000	44,150,000	Kab. Paser, Tanah Grogot, Tepian Batang	Dana Transfer Umum - Dana Bagi Hasil	Meningkatkan Sumber Daya Manusia Yang Berkualitas Dan Berdaya Saing	Pengembangan Sumber Daya Manusia	Pegawai Dinas Sosial	1 Dokumen	49,552,800	Dinas Sosial
1	0	0	2.	0	Koordinasi dan Penyusunan Laporan Keuangan Akhir Tahun SKPD	Jumlah laporan Keuangan akhir tahun SKPD yang tersusun		1 Dokumen	1 Dokumen			40,789,100	25,751,200	25,751,200	Kab. Paser, Semua Kecamatan, Semua Kelurahan	Dana Transfer Umum - Dana Bagi Hasil	Meningkatkan Sumber Daya Manusia Yang Berkualitas Dan Berdaya Saing	Pengembangan Sumber Daya Manusia	Pegawai Dinas Sosial	1 Dokumen	41,774,700	Dinas Sosial
1	0	0	2.	0	Administrasi Umum Perangkat Daerah	Persentase administrasi umum perangkat daerah yang terlayani	100 %		100 %		100 %	302,895,000	268,224,490	311,724,490						100 %	336,992,000	
1	0	0	2.	0	Penyediaan Komponen Instalasi Listrik/Penerangan Bangunan Kantor	Jumlah komponen instalasi listrik yang dibutuhkan		12 Bulan	12 Bulan			1,497,000	1,495,000	1,495,000	Kab. Paser, Tanah Grogot, Semua Kelurahan	Dana Transfer Umum - Dana Bagi Hasil	Meningkatkan Sumber Daya Manusia Yang Berkualitas Dan Berdaya Saing	Pengembangan Sumber Daya Manusia	Pegawai Dinas Sosial	12 Bulan	1,646,700	Dinas Sosial
1	0	0	2.	0	Penyediaan Peralatan dan Perlengkapan	Jumlah Peralatan dan perlengkapan kantor yang		1 Unit	2 Unit			22,143,600	21,043,000	21,043,000	Kab. Paser, Tanah Grogot, Semua	Dana Transfer Umum - Dana Bagi Hasil	Meningkatkan Sumber Daya Manusia Yang Berkualitas	Pengembangan Sumber Daya	Pegawai Dinas Sosial	2 Unit	24,357,600	Dinas Sosial

				n Kantor	dibutuhkan								Kelurahan	hasil	Dan Berdaya Saing	Manusia							
1	0	0	2.	0	Penyediaan Bahan Logistik Kantor	Jumlah Bahan Logistik Kantor yang disediakan				12 Bulan	12 Bulan	27,962,000	27,961,290	31,961,290	Kab. Paser, Tanah Grogot, Semua Kelurahan	Dana Transfer Umum - Dana Bagi Hasil	Meningkatkan Sumber Daya Manusia Yang Berkualitas Dan Berdaya Saing	Pengembangan Sumber Daya Manusia	Pegawai Dinas Sosial	12 Bulan	36,758,200	Dinas Sosial	
1	0	0	2.	0	Penyediaan Barang Cetak dan Penggandaan	Jumlah barang cetakan dan penggandaan yang dibutuhkan				12 Bulan	12 Bulan	17,731,400	17,731,200	13,731,200	Kab. Paser, Tanah Grogot, Semua Kelurahan	Dana Transfer Umum - Dana Bagi Hasil	Meningkatkan Sumber Daya Manusia Yang Berkualitas Dan Berdaya Saing	Pengembangan Sumber Daya Manusia	Pegawai Dinas Sosial	12 Bulan	18,731,400	Dinas Sosial	
1	0	0	2.	0	Penyelenggaraan Rapat Koordinasi dan Konsultasi SKPD	Persentase Rapat Koordinasi				100 %	100 %	233,561,000	199,994,000	243,494,000	Kab. Paser, Tanah Grogot, Semua Kelurahan	Dana Transfer Umum - Dana Bagi Hasil	Meningkatkan Sumber Daya Manusia Yang Berkualitas Dan Berdaya Saing	Pengembangan Sumber Daya Manusia	Pegawai Dinas Sosial	100 %	255,498,100	Dinas Sosial	
1	0	0	2.	0	Penyediaan Jasa Penunjang Urusan Pemerintahan Daerah	Persentase Penyediaan Jasa Penunjang Perkantoran yang terpenuhi	100 %		100 %			100 %	386,417,164	344,825,032	394,635,032						100 %	425,058,880	
1	0	0	2.	0	Penyediaan Jasa Surat Menyurat	Jumlah Materai yang dibutuhkan				150 Lembar	150 Lembar	1,500,000	1,500,000	1,500,000	Kab. Paser, Tanah Grogot, Tepian Batang	Dana Transfer Umum - Dana Bagi Hasil	Meningkatkan Sumber Daya Manusia Yang Berkualitas Dan Berdaya Saing	Pengembangan Sumber Daya Manusia	Pegawai Dinas Sosial	150 Lembar	1,650,000	Dinas Sosial	
1	0	0	2.	0	Penyediaan Jasa Komunikasi, Sumber Daya Air dan Listrik	Jumlah kebutuhan telepon, internet, air dan listrik				12 Bulan	12 Bulan	32,635,180	32,633,608	32,633,608	Kab. Paser, Tanah Grogot, Semua Kelurahan	Dana Transfer Umum - Dana Bagi Hasil	Meningkatkan Sumber Daya Manusia Yang Berkualitas Dan Berdaya Saing	Pengembangan Sumber Daya Manusia	Pegawai Dinas Sosial	12 Bulan	35,898,698	Dinas Sosial	

1	06	01	2.08	04	Penyediaan Jasa Pelayanan Umum Kantor	Jumlah Jasa Pelayanan Umum Kantor yang dibayarkan				12 Bulan	12 Bulan	352,281,984	310,691,424	360,501,424	Kab. Paser, Tanah Grogot, Semua Kelurahan	Dana Transfer Umum - Dana Bagi Hasil	Meningkatkan Sumber Daya Manusia Yang Berkualitas Dan Berdaya Saing	Pengembangan Sumber Daya Manusia	Pegawai Dinas Sosial	12 Bulan	387,510,182	Dinas Sosial	
1	06	01	2.09		Pemeliharaan Barang Milik Daerah Penunjang Urusan Pemerintahan Daerah	Persentase barang milik daerah yang dipelihara	100 %		100 %		100 %	48,472,500	48,456,390	51,866,390						100 %	62,567,750		
1	06	01	2.09	02	Penyediaan Jasa Pemeliharaan, Biaya Pemeliharaan, Pajak, dan Perizinan Kendaraan Dinas Operasional atau Lapangan	Jumlah jasa perijinan kendaraan dinas/operasional yang dibayarkan				6 Unit	6 Unit	42,752,500	42,736,390	46,146,390	Kab. Paser, Tanah Grogot, Semua Kelurahan	Dana Transfer Umum - Dana Bagi Hasil	Meningkatkan Sumber Daya Manusia Yang Berkualitas Dan Berdaya Saing	Pengembangan Sumber Daya Manusia	Pegawai Dinas Sosial	6 Unit	54,827,750	Dinas Sosial	
1	06	01	2.09	06	Pemeliharaan Peralatan dan Mesin Lainnya	Jumlah peralatan dan mesin yang dipelihara				7 Unit	7 Unit	5,720,000	5,720,000	5,720,000	Kab. Paser, Tanah Grogot, Semua Kelurahan	Dana Transfer Umum - Dana Bagi Hasil	Meningkatkan Sumber Daya Manusia Yang Berkualitas Dan Berdaya Saing	Pengembangan Sumber Daya Manusia	Pegawai Dinas Sosial	7 Unit	7,740,000	Dinas Sosial	
1	06	02			PROGRAM PEMBERDAYAAN SOSIAL	Cakupan Layanan Pemberdayaan Sosial	%		%		100 %	305,318,900	300,288,795	329,088,795						100 %	355,850,790		
1	06	02	2.01		Pemberdayaan Sosial Komunitas Adat Terpencil (KAT)	Jumlah warga KAT yang diberdayakan	175 Orang		40 Orang		35 Orang	84,974,900	79,974,400	84,574,400							35 Orang	93,472,390	
1	06	02	2.01	01	Fasilitasi Pemberdayaan Sosial KAT	Jumlah warga KAT yang mendapat Fasilitasi Pemberdayaan				10 KK	10 KK	48,227,650	48,227,400	52,827,400	Kab. Paser, Semua Kecamatan, Semua Desa	Dana Transfer Umum - Dana Bagi Hasil	Meningkatkan Sumber Daya Manusia Yang Berkualitas	Pengembangan Sumber Daya Manusia Pengembangan	Komunitas Adat Terpencil	10 KK	53,050,415	Dinas Sosial	

					Sosial							Kelurahan	Hasil	Dan Berdaya Saing	Sumber Daya Manusia	il (KAT)						
1	06	02	2.01	02	Peningkatan Kapasitas dan Pendampingan KAT	Jumlah Warga KAT yang mendapatkan Pendampingan dan Peningkatan Kapasitas Sosial				10 KK	10 KK	36,747,250	31,747,000	31,747,000		Kab. Paser, Dana Transfer Umum - Dana Bagi Hasil Kecamatan Semua Kelurahan	Meningkatkan Sumber Daya Manusia Yang Berkualitas Dan Berdaya Saing	Pengembangan Sumber Daya Manusia Pengembangan Sumber Daya Manusia	Komunitas Adat Terpencil (KAT)	10 KK	40,421,975	Dinas Sosial
1	06	02	2.02		Pengumpulan Sumbangan dalam Daerah Kabupaten/Kota	Jumlah Pelaku Usaha, BUMN dan BUMD yang melakukan pengumpulan sumbangan	Orang	Orang		20 Orang		57,483,000	57,475,000	62,075,000						20 Orang	63,231,300	
1	06	02	2.02	01	Koordinasi dan Sinkronisasi Penerbitan Izin Undian Gratis Berhadiah dan Pengumpulan Uang atau Barang	Jumlah Pelaku Usaha, BUMN dan BUMD yang mengikuti Sosialisasi				20 Orang	20 Orang	57,483,000	57,475,000	62,075,000		Kab. Paser, Dana Transfer Umum - Dana Bagi Hasil Kecamatan Semua Kelurahan	Meningkatkan Sumber Daya Manusia Yang Berkualitas Dan Berdaya Saing	Pengembangan Sumber Daya Manusia Pengembangan Sumber Daya Manusia	BUMN, BUMD, Pelaku Usaha dan Yayasan	20 Orang	63,231,300	Dinas Sosial
1	06	02	2.03		Pengembangan Potensi Sumber Kesejahteraan Sosial Daerah Kabupaten/Kota	Jumlah Potensi Sumber Kesejahteraan Sosial (PSKS) yang mengikuti bimbingan atau pelatihan	325 Orang	35 Orang		65 Orang		162,861,000	162,839,395	182,439,395						65 Orang	199,147,100	
1	06	02	2.03	01	Peningkatan Kemampuan Potensi Pekerja Sosial Masyarakat Kewenangan Kabupaten/Kota	Jumlah Pekerja Sosial Masyarakat yang mengikuti Bimbingan				10 Orang	10 Orang	25,632,000	25,631,750	25,631,750		Kab. Paser, Dana Transfer Umum - Dana Bagi Hasil Kecamatan Semua Kelurahan	Meningkatkan Sumber Daya Manusia Yang Berkualitas Dan Berdaya Saing	Pengembangan Sumber Daya Manusia Pengembangan Sumber Daya Manusia	PSKS	10 Orang	28,195,200	Dinas Sosial
					Peningkatan Kemampuan Potensi Tenaga	Jumlah Tenaga Kesejahteraan										Kab. Paser, Dana Transfer	Meningkatkan Sumber Daya	Pengembangan Sumber Daya				

1	06	02	2.03	02	Kesejahteraan Sosial Kecamatan Kewenangan Kabupaten/Kota	Sosial Kecamatan yang mengikuti Bimbingan				10 Orang	10 Orang	48,411,000	48,403,900	63,403,900	Semua Kecamatan Kelurahan	Dana Bagi Hasil	Manusia Yang Berkualitas Dan Berdaya Saing	Manusia Pengembangan Sumber Daya Manusia	PSKS	10 Orang	73,252,100	Dinas Sosial
1	06	02	2.03	04	Peningkatan Kemampuan Potensi Sumber Kesejahteraan Sosial Kelembagaan Masyarakat Kewenangan Kabupaten/Kota	Jumlah Potensi Sumber Kesejahteraan Sosial dan Kelembagaan Masyarakat yang mengikuti Bimbingan				20 Orang	20 Orang	66,026,000	66,012,755	70,612,755	Kab. Paser Semua Kecamatan Kelurahan	Dana Transfer Umum - Dana Bagi Hasil	Meningkatkan Sumber Daya Manusia Yang Berkualitas Dan Berdaya Saing	Pengembangan Sumber Daya Manusia Pengembangan Sumber Daya Manusia	PSKS	20 Orang	72,628,600	Dinas Sosial
1	06	02	2.03	05	Peningkatan Kemampuan Sumber Daya Manusia dan Penguatan Lembaga Kesejahteraan Keluarga (LK3)	Jumlah Sumber Daya Manusia dan Penguatan lembaga Konsultasi Kesejahteraan Keluarga yang mengikuti Bimbingan				10 Orang	10 Orang	22,792,000	22,790,990	22,790,990	Kab. Paser Semua Kecamatan Kelurahan	Dana Transfer Umum - Dana Bagi Hasil	Meningkatkan Sumber Daya Manusia Yang Berkualitas Dan Berdaya Saing	Pengembangan Sumber Daya Manusia Pengembangan Sumber Daya Manusia	PSKS	10 Orang	25,071,200	Dinas Sosial
1	06	04			PROGRAM REHABILITASI SOSIAL	Cakupan layanan rehabilitasi sosial	%	%		100 %		395,146,830	378,679,003	418,079,003						100 %	491,211,413	
1	06	04	2.01		Rehabilitasi Sosial Dasar Penyandang Disabilitas Terlantar, Anak Terlantar, Lanjut Usia Terlantar, serta Gelandangan Pengemis di Luar Panti Sosial	Jumlah penyandang disabilitas terlantar, anak terlantar, lanjut usia terlantar serta gelandang dan pengemis yang terlayani	445 Orang	66 Orang		83 Orang		182,498,680	167,018,500	201,618,500						83 Orang	257,298,448	
1	06	04	2.01	01	Penyediaan Permakanan	Jumlah Penyandang Disabilitas terlantar, Anak Terlantar, Lanjut Usai Terlantar serta				15 Orang	134 Orang	25,959,000	25,810,000	25,810,000	Kab. Paser Semua Kecamatan Kelurahan	Dana Transfer Umum - Dana	Meningkatkan Sumber Daya Manusia Yang	Pengembangan Sumber	Penyandang Disabilitas Terlantar, Anak Terlantar, Lanjut	134 Orang	28,554,900	Dinas Sosial

					Gelandangan dan pengemis yang menerima Permakanan										Kelurahan Bagi Hasil	Berkualitas Dan Berdaya Saing	Daya Manusia	Usia Terlantar, Gelandangan dan Pengemis							
1	064013	04013	2.03	0	Penyediaan Alat Bantu	Jumlah Penyandang Disabilitas yang menerima Alat Bantu	33 Orang	40 Orang	112,236,680	96,948,500	101,548,500	Kab. Pasuruan	Dana Transfer Umum - Dana Bagi Hasil	Meningkatkan Sumber Daya Manusia Yang Berkualitas Dan Berdaya Saing	Pengembangan Sumber Daya Manusia	Penyandang Disabilitas Terlantar, Anak Terlantar, Lanjut Usia Terlantar, Gelandangan dan Pengemis	40 Orang	126,010,248	Dinas Sosial						
1	064015	04015	2.05	0	Pemberian Bimbingan Fisik, Mental, Spiritual, dan Sosial	Jumlah Penyandang Disabilitas terlantar, Anak Terlantar, Lanjut Usia Terlantar serta Gelandangan dan pengemis yang mendapatkan Bimbingan Fisik, Mental, Spiritual dan Sosial	15 Orang	40 Orang	30,688,500	30,650,000	30,650,000	Kab. Pasuruan	Dana Transfer Umum - Dana Bagi Hasil	Meningkatkan Sumber Daya Manusia Yang Berkualitas Dan Berdaya Saing	Pengembangan Sumber Daya Manusia	Penyandang Disabilitas Terlantar, Anak Terlantar, Lanjut Usia Terlantar, Gelandangan dan Pengemis	40 Orang	33,757,350	Dinas Sosial						
1	064016	04016	2.06	0	Pemberian Bimbingan Sosial kepada Keluarga Penyandang Disabilitas Terlantar, Anak Terlantar, Lanjut Usia Terlantar, serta Gelandangan Pengemis dan Masyarakat	Jumlah Penyandang Disabilitas terlantar, Anak Terlantar, Lanjut Usia Terlantar serta Gelandangan dan pengemis yang mendapatkan Bimbingan Sosial	15 Orang	30 Orang	13,614,500	13,610,000	43,610,000	Kab. Pasuruan	Dana Transfer Umum - Dana Bagi Hasil	Meningkatkan Sumber Daya Manusia Yang Berkualitas Dan Berdaya Saing	Pengembangan Sumber Daya Manusia	Penyandang Disabilitas Terlantar, Anak Terlantar, Lanjut Usia Terlantar, Gelandangan dan Pengemis	30 Orang	68,975,950	Dinas Sosial						

1	0	0	2.	02	Rehabilitasi Sosial Penyandang Masalah Kesejahteraan Sosial (PMKS) Lainnya Bukan Korban HIV/AIDS dan NAPZA di Luar Panti Sosial	Jumlah Penyandang Masalah Kesejahteraan Sosial (PMKS) Lainnya Bukan Korban HIV/AIDS dan Napza yang terlayani	373 Orang	43 Orang	51 Orang	212,648,150	211,660,503	216,460,503					51 Orang	233,912,965		
1	0	0	2.	06	Penyediaan Perbekalan Kesehatan di Luar Panti	Jumlah PMKS Lainnya Bukan Korban HIV/AIDS dan NAPZA yang mendapatkan Layanan Perbekalan Kesehatan		6 Orang	6 Orang	32,640,150	32,425,903	32,425,903	Kab. Paser, Semua Kecamatan Semua Kelurahan	Dana Transfer Umum - Dana Bagi Hasil	Meningkatkan Sumber Daya Manusia Yang Berkualitas Dan Berdaya Saing	Pengembangan Sumber Daya Manusia	PMKS Bukan Korban HIV/AIDS	6 Orang	35,904,165	Dinas Sosial
1	0	0	2.	11	Pemberian Pelayanan Penelusuran Keluarga	Jumlah PMKS Lainnya Bukan Korban HIV/AIDS dan NAPZA yang mendapatkan Layanan Penelusuran Keluarga		45 Orang	45 Orang	26,915,000	26,884,800	26,884,800	Kab. Paser, Semua Kecamatan Semua Kelurahan	Dana Transfer Umum - Dana Bagi Hasil	Meningkatkan Sumber Daya Manusia Yang Berkualitas Dan Berdaya Saing	Pengembangan Sumber Daya Manusia	PMKS Bukan Korban HIV/AIDS	45 Orang	29,606,500	Dinas Sosial
1	0	0	2.	12	Pemberian Pelayanan Reunifikasi Keluarga	Jumlah PMKS Lainnya Bukan Korban HIV/AIDS dan NAPZA yang mendapatkan Layanan Reunifikasi Keluarga		15 Orang	15 Orang	41,844,000	41,405,000	41,405,000	Kab. Paser, Semua Kecamatan Semua Kelurahan	Dana Transfer Umum - Dana Bagi Hasil	Meningkatkan Sumber Daya Manusia Yang Berkualitas Dan Berdaya Saing	Pengembangan Sumber Daya Manusia	PMKS Bukan Korban HIV/AIDS	15 Orang	46,028,400	Dinas Sosial
1	0	0	2.	13	Pemberian Layanan Rujukan	Jumlah PMKS Lainnya Bukan Korban HIV/AIDS dan NAPZA yang mendapatkan Layanan Rujukan		18 Orang	18 Orang	103,600,000	103,600,000	108,400,000	Kab. Paser, Semua Kecamatan Semua Kelurahan	Dana Transfer Umum - Dana Bagi Hasil	Meningkatkan Sumber Daya Manusia Yang Berkualitas Dan Berdaya Saing	Pengembangan Sumber Daya Manusia	PMKS Bukan Korban HIV/AIDS	18 Orang	113,960,000	Dinas Sosial
					Kerjasama antar Lembaga dan	Jumlah PMKS Lainnya BUKAN							Kab. Paser,	Dana	Meningkatkan Sumber Daya	Pengemba	PMKS			

1	06	04	2.02	1.4	Kemitraan dalam Pelaksanaan Rehabilitasi Sosial Kabupaten/Kota	Korban HIV/AIDS dan NAPZA yang mendapatkan Layanan				1 Lembaga	1 Lembaga	7,649,000	7,344,800	7,344,800	Semua Kecamatan - Semua Kelurahan	Transfer Dana Bagi Hasil	Manusia Yang Berkualitas Dan Berdaya Saing	ngan Sumber Daya Manusia	Bukan Korban HIV/AIDS	1 Lembaga	8,413,900	Dinas Sosial
1	06	05			PROGRAM PERLINDUNGAN DAN JAMINAN SOSIAL	Cakupan layanan perlindungan dan jaminan sosial	%	%		100 %		641,078,000	590,521,806	644,721,806						100 %	715,109,300	
1	06	05	2.01		Pemeliharaan Anak-Anak Terlantar	Jumlah anak-anak terlantar yang dipelihara	75 Orang	0 Orang		15 Orang		50,000,000	49,746,600	49,746,600						15 Orang	55,000,000	
1	06	05	2.01	0.1	Penjangkauan Anak-Anak Terlantar	Jumlah Anak Terlantar yang di jangkau				3 Orang	3 Orang	20,000,000	19,971,600	19,971,600	Kab. Paser, Semua Kecamatan - Semua Kelurahan	Dana Transfer Umum - Dana Bagi Hasil	Meningkatkan Sumber Daya Manusia Yang Berkualitas Dan Berdaya Saing	Pengembangan Sumber Daya Manusia	Anak-anak terlantar	3 Orang	22,000,000	Dinas Sosial
1	06	05	2.01	0.2	Rujukan Anak-Anak Terlantar	Jumlah Anak Terlantar yang di rujuk				3 Orang	3 Orang	20,000,000	19,875,000	19,875,000	Kab. Paser, Semua Kecamatan - Semua Kelurahan	Dana Transfer Umum - Dana Bagi Hasil	Meningkatkan Sumber Daya Manusia Yang Berkualitas Dan Berdaya Saing	Pengembangan Sumber Daya Manusia	Anak-anak terlantar	3 Orang	22,000,000	Dinas Sosial
1	06	05	2.01	0.3	Pemantauan terhadap Pelaksanaan Pemeliharaan Anak Terlantar	Jumlah Anak Terlantar yang di pantau pelaksanaan pemeliharaan				3 Orang	3 Orang	10,000,000	9,900,000	9,900,000	Kab. Paser, Semua Kecamatan - Semua Kelurahan	Dana Transfer Umum - Dana Bagi Hasil	Meningkatkan Sumber Daya Manusia Yang Berkualitas Dan Berdaya Saing	Pengembangan Sumber Daya Manusia	Anak-anak terlantar	3 Orang	11,000,000	Dinas Sosial
1	06	05	2.02		Pengelolaan Data Fakir Miskin Cakupan Daerah Kabupaten/Kota	Jumlah dokumen data fakir miskin yang dikelola	5 Dokumen	2 Dokumen		1 Dokumen		591,078,000	540,775,206	594,975,206						1 Dokumen	660,109,300	
					Pendataan										Kab. Paser,	Dana	Meningkatkan Sumber Daya	Pengemba				

1	06	05	2.02	01	Fakir Miskin Cakupan Daerah Kabupaten/Kota	Jumlah Dokumen Fakir Miskin yang ter data				1 Dokumen	1 Dokumen	99,256,000	79,078,059	123,878,059	Semua Kecamatan Kelurahan	Transfer Dana Bagi Hasil	Manusia Yang Berkualitas Dan Berdaya Saing	ngan Sumber Daya Manusia	Masyarakat Miskin	1 Dokumen	129,681,100	Dinas Sosial			
1	06	05	2.02	02	Pengelolaan Data Fakir Miskin Cakupan Daerah Kabupaten/Kota	Jumlah Dokumen Data Fakir Miskin yang di Kelola				1 Dokumen	1 Dokumen	301,134,000	271,094,188	280,494,188	Kab. Paser Semua Kecamatan Kelurahan	Dana Transfer Umum - Dana Bagi Hasil	Meningkatkan Sumber Daya Manusia Yang Berkualitas Dan Berdaya Saing	Pengembangan Sumber Daya Manusia	Masyarakat Miskin	1 Dokumen	331,247,400	Dinas Sosial			
1	06	05	2.02	03	Fasilitasi Bantuan Sosial Kesejahteraan Keluarga	Jumlah Dokumen Pengelolaan Bantuan Sosial Kesejahteraan Keluarga				1 Dokumen	1 Dokumen	141,992,000	141,965,885	141,965,885	Kab. Paser Semua Kecamatan Kelurahan	Dana Transfer Umum - Dana Bagi Hasil	Meningkatkan Sumber Daya Manusia Yang Berkualitas Dan Berdaya Saing	Pengembangan Sumber Daya Manusia	Masyarakat Miskin	1 Dokumen	145,615,200	Dinas Sosial			
1	06	05	2.02	04	Fasilitasi Bantuan Pengembangan Ekonomi Masyarakat	Jumlah Dokumen Pengelolaan Bantuan Sosial Pengembangan Masyarakat				1 Dokumen	1 Dokumen	48,696,000	48,637,074	48,637,074	Kab. Paser Semua Kecamatan Kelurahan	Dana Transfer Umum - Dana Bagi Hasil	Meningkatkan Sumber Daya Manusia Yang Berkualitas Dan Berdaya Saing	Pengembangan Sumber Daya Manusia	Masyarakat Miskin	1 Dokumen	53,565,600	Dinas Sosial			
1	06	06			PROGRAM PENANGANAN BENCANA	Cakupan layanan penanganan bencana	%	%		100 %		408,716,000	400,311,000	419,031,000						100 %	461,577,600				
1	06	06	2.01		Perlindungan Sosial Korban Bencana Alam dan Sosial Kabupaten/Kota	Jumlah korban bencana alam dan sosial yang mendapat perlindungan	1320	KK	210	KK	260	KK	348,072,000	339,706,000	358,426,000					260	KK	394,869,200			
1	06	06	2.01	01	Penyediaan Makanan	Jumlah Korban Bencana Alam dan Sosial yang mendapatkan bantuan Pangan				165	KK	165	KK	151,230,000	142,875,400	142,875,400	Kab. Paser Semua Kecamatan Kelurahan	Dana Transfer Umum - Dana Bagi Hasil	Meningkatkan Sumber Daya Manusia Yang Berkualitas Dan Berdaya Saing	Pengembangan Sumber Daya Manusia Pengembangan Sumber	Masyarakat yang terkena bencana	165	KK	178,343,000	Dinas Sosial

1	060202	01	02	02	Penyediaan Sandang	Jumlah korban bencana alam dan sosial yang mendapat bantuan sandang			15 Orang	15 Orang	154,681,000	154,675,000	173,395,000	Kab. Paser, Semua Kecamatan, Semua Kelurahan	Dana Transfer Umum - Dana Bagi Hasil	Meningkatkan Sumber Daya Manusia Yang Berkualitas Dan Berdaya Saing	Pengembangan Sumber Daya Manusia Pengembangan Sumber Daya Manusia	Masyarakat yang terkena bencana	15 Orang	170,149,100	Dinas Sosial
1	060204	01	04	04	Penanganan Khusus bagi Kelompok Rentan	Jumlah kelompok rentan yang dilayani/ditangani			20 Orang	20 Orang	42,161,000	42,155,600	42,155,600	Kab. Paser, Semua Kecamatan, Semua Kelurahan	Dana Transfer Umum - Dana Bagi Hasil	Meningkatkan Sumber Daya Manusia Yang Berkualitas Dan Berdaya Saing	Pengembangan Sumber Daya Manusia Pengembangan Sumber Daya Manusia	Masyarakat yang terkena bencana	20 Orang	46,377,100	Dinas Sosial
1	060202	02			Penyelenggaraan Pembedayaan Masyarakat terhadap Kesiapsiagaan Bencana Kabupaten/Kota	Jumlah masyarakat yang mengikuti pelatihan kesiapsiagaan bencana	125 Orang	20 Orang	25 Orang	60,644,000	60,605,000	60,605,000							25 Orang	66,708,400	
1	060201	02	01	01	Koordinasi, Sosialisasi dan Pelaksanaan Kampung Siaga Bencana	Jumlah Peserta yang mengikuti Sosialisasi Pelaksanaan Kampung Siaga Bencana			20 Orang	20 Orang	27,514,500	27,490,000	27,490,000	Kab. Paser, Semua Kecamatan, Semua Kelurahan	Dana Transfer Umum - Dana Bagi Hasil	Meningkatkan Sumber Daya Manusia Yang Berkualitas Dan Berdaya Saing	Pengembangan Sumber Daya Manusia Pengembangan Sumber Daya Manusia	Masyarakat	20 Orang	30,265,950	Dinas Sosial
1	060202	02	02	02	Koordinasi, Sosialisasi dan Pelaksanaan Taruna Siaga Bencana	Jumlah Taruna Siaga Bencana yang mengikuti Sosialisasi			40 Orang	40 Orang	33,129,500	33,115,000	33,115,000	Kab. Paser, Semua Kecamatan, Semua Kelurahan	Dana Transfer Umum - Dana Bagi Hasil	Meningkatkan Sumber Daya Manusia Yang Berkualitas Dan Berdaya Saing	Pengembangan Sumber Daya Manusia	Masyarakat	40 Orang	36,442,450	Dinas Sosial
1	0607				PROGRAM PENGELOLAAN TAMAN	TMP dalam kondisi baik	%	%	100 %		128,854,000	95,599,236	114,799,236						100 %	145,589,400	

				MAKAM PAHLAWAN																
1	0	0	2.	Pemeliharaan Taman Makam Pahlawan Nasional Kabupaten/ Kota	Jumlah taman makam pahlawan yang dipelihara	1 Lokasi	1 Lokasi	1 Lokasi	128,854,000	95,599,236	114,799,236					1 Lokasi	145,589,400			
1	0	0	2.0	Pemeliharaan Taman Makam Pahlawan Nasional Kabupaten/ Kota	Jumlah Sarana dan Prasarana Makam Pahlawan yang di pelihara		1 Lokasi	1 Lokasi	128,854,000	95,599,236	114,799,236	Kab. Paser Semua Kecamatan Semua Kelurahan	Dana Transfer Umum - Dana Bagi Hasil	Meningkatkan Sumber Daya Manusia Yang Berkualitas Dan Berdaya Saing	Pengembangan Sumber Daya Manusia Pengembangan Sumber Daya Manusia	Taman Makam Pahlawan	1 Lokasi	145,589,400	Dinas Sosial	
1				URUSAN PEMERINTAHAN WAJIB YANG BERKAITAN DENGAN PELAYANAN DASAR																
1	0			URUSAN PEMERINTAHAN BIDANG SOSIAL					740,350,412	730,175,423	797,425,423								1,281,273,522	
1	0	0	1	PROGRAM PENUNJANG URUSAN PEMERINTAHAN DAERAH KABUPATEN /KOTA	Persentase PD yang menyusun dan menetapkan dokumen perencanaan, Keuangan dan administarsi umum tepat waktu	%	%	100 %	200,778,012	200,725,423	219,125,423					100 %	695,448,502			
1	0	0	2.06	Administrasi Umum Perangkat Daerah	Persentase administrasi umum perangkat daerah yang terlayani	%	%	100 %	22,845,700	22,835,340	22,835,340					100 %	26,387,130			
1	0	0	2.061	Penyediaan Komponen Instalasi Listrik/Penerangan Bangunan Kantor	Jumlah komponen instalasi listrik yang dibutuhkan			12 Bulan	12 Bulan	3,466,600	3,462,500	3,462,500	Kab. Paser Semua Kecamatan Semua Kelurahan	Dana Transfer Umum - Dana Bagi Hasil	Meningkatkan Sumber Daya Manusia Yang Berkualitas Dan Berdaya Saing	Pengembangan Sumber Daya Manusia	Pegawai UPTD Pelkessos Bulau Sayang	12 Bulan	4,946,600	Dinas Sosial
1	0	0	2.0	Penyediaan Bahan	Jumlah Bahan Logistik Kantor			12 Bulan	12 Bulan	19,379,100	19,372,840	19,372,840	Kab. Paser Semua Kecamatan	Dana Transfer Umum -	Meningkatkan Sumber Daya Manusia Yang	Pengembangan Sumber	Pegawai UPTD Pelkess	12 Bulan	21,440,530	Dinas

1	0	0	2.		Sosial Penyanggah Masalah Kesejahteraan Sosial (PMKS) Lainnya Bukan Korban HIV/AIDS dan NAPZA di Luar Panti Sosial	Jumlah Penyanggah Masalah Kesejahteraan Sosial (PMKS) Lainnya Bukan Korban HIV/AIDS dan Napza yang terlayani	Orang	Orang	51 Orang	539,572,400	529,450,000	578,300,000				51 Orang	585,825,020				
1	0	0	2.	0	Penyediaan Permakanan	Jumlah PMKS yang mendapatkan Permakanan			6 Orang	6 Orang	482,917,000	482,820,000	531,670,000	Kab. Paser, Semua Kecamatan Semua Kelurahan	Dana Transfer Umum - Dana Bagi Hasil	Meningkatk an Sumber Daya Manusia Yang Berkualitas Dan Berdaya Saing	Pengemba ngan Sumber Daya Manusia	PMKS Bukan Korban HIV/AID S	6 Orang	523,504,080	Dinas Sosial
1	0	0	2.	1	Pemberian Layanan Rujukan	Jumlah PMKS yang terlayani			15 Orang	15 Orang	56,655,400	46,630,000	46,630,000	Kab. Paser, Semua Kecamatan Semua Kelurahan	Dana Transfer Umum - Dana Bagi Hasil	Meningkatk an Sumber Daya Manusia Yang Berkualitas Dan Berdaya Saing	Pengemba ngan Sumber Daya Manusia	PMKS Bukan Korban HIV/AID S	15 Orang	62,320,940	Dinas Sosial
2	URUSAN PEMERINTAHAN WAJIB YANG TIDAK BERKAITAN DENGAN PELAYANAN DASAR																				
2	0	7	URUSAN PEMERINTAHAN BIDANG TENAGA KERJA										8,654,257,578	7,499,183,998	10,253,534,305		11,058,113,735				
2	0	0			PROGRAM PENUNJAN G URUSAN PEMERINTA HAN DAERAH KABUPATEN /KOTA	Indeks Kepuasan Pelayanan Sekretariat	persen	persen	70 persen	7,599,735,517	6,586,906,129	7,645,091,796					70 persen	8,275,639,468			
2	0	0	2.	01	Perencanaa n, Penganggar an, dan Evaluasi Kinerja Perangkat Daerah	Presentase Capaian Sasaran Strategis Disnakertrans	95 %	NA %	87 %	117,203,020	107,081,000	117,281,000					87 %	128,923,322			
	0	0	2.	0	Penyusunan Dokumen	Tersusunnya dokumen								Kab. Paser, Tanah	Dana Transfer Umum -	Memperku at Stabilitas Polhukhank	Peningkata n Kualitas	ASN			Dinas Tenaga

27	1	01	1	Perencanaan Perangkat Daerah	Rentra, Renja, Statistik dan Satu Data				4 dokumen	4 dokumen	107,105,020	97,020,000	107,220,000	Grogot, Tanah Grogot	Dana Bagi Hasil	am Dan Transformasi Pelayanan Publik	Pelayanan Publik	Disnakertrans	4 dokumen	117,815,522	Kerja dan Transmigrasi
27	0	0	2.0	01	06	Koordinasi dan Penyusunan Laporan Capaian Kinerja dan Ikhtisar Realisasi Kinerja SKPD	Tersedianya dokumen Laporan Capaian Kinerja dan Ikhtisar Realisasi Kinerja SKPD		1 dokumen	1 dokumen	5,500,000	5,470,000	5,470,000	Kab. Paser, Tanah Grogot, Tanah Grogot	Dana Transfer Umum - Dana Bagi Hasil	Memperkuat Stabilitas Polhukhankam Dan Transformasi Pelayanan Publik	Peningkatan Kualitas Pelayanan Publik	ASN Disnakertrans	1 dokumen	6,050,000	Dinas Tenaga Kerja dan Transmigrasi
27	0	0	2.0	01	07	Evaluasi Kinerja Perangkat Daerah	Tersedianya dokumen laporan Evaluasi Kinerja Perangkat Daerah		1 dokumen	1 dokumen	4,598,000	4,591,000	4,591,000	Kab. Paser, Tanah Grogot, Tanah Grogot	Dana Transfer Umum - Dana Bagi Hasil	Memperkuat Stabilitas Polhukhankam Dan Transformasi Pelayanan Publik	Peningkatan Kualitas Pelayanan Publik	ASN Disnakertrans	1 dokumen	5,057,800	Dinas Tenaga Kerja dan Transmigrasi
27	0	0	2.0	02		Administrasi Keuangan Perangkat Daerah	Terpenuhiya Pembayaran Gaji dan Tunjangan ASN serta tersediannya Laporan Keuangan	14 Bulan	14 Bulan	14 Bulan	6,366,678,020	5,366,608,020	6,276,353,687						14 Bulan	7,003,345,822	
27	0	0	2.0	02	01	Penyediaan Gaji dan Tunjangan ASN	Terpenuhiya pembayaran gaji dan tunjangan ASN		12 bulan	12 bulan	6,311,678,020	5,311,678,020	6,221,423,687		Dana Transfer Khusus - Dana Alokasi Khusus Fisik	Memperkuat Stabilitas Polhukhankam Dan Transformasi Pelayanan Publik	Peningkatan Kualitas Pelayanan Publik	ASN Disnakertrans	12 bulan	6,942,845,822	Dinas Tenaga Kerja dan Transmigrasi
27	0	0	2.0	02	02	Penyediaan Administrasi Pelaksanaan Tugas ASN	Terpenuhiya pembayaran penatausahaan keuangan		12 bulan	12 bulan	55,000,000	54,930,000	54,930,000	Kab. Paser, Tanah Grogot, Tanah Grogot	Dana Transfer Umum - Dana Bagi Hasil	Memperkuat Stabilitas Polhukhankam Dan Transformasi Pelayanan Publik	Peningkatan Kualitas Pelayanan Publik	ASN Disnakertrans	12 bulan	60,500,000	Dinas Tenaga Kerja dan Transmigrasi
27	0	0	2.0	06		Administrasi Umum Perangkat Daerah	Presentase Pemenuhan Kebutuhan Administrasi Perkantoran	100 %	100 %	100 %	149,800,287	147,673,850	212,673,850						100 %	164,780,315	

2	0	0	2.	0	Penyediaan Komponen Instalasi Listrik/Peneran angan Bangunan Kantor	Tersedianya bahan komponen listrik/penerangan				12 bulan	12 bulan	1,919,604	1,696,890	1,696,890	Kab. Paser, Tanah Grogot, Tanah Grogot	Dana Transfer Umum - Dana Bagi Hasil	Memperku at Stabilitas Polhukhank am Dan Transforma si Pelayanan Publik	Peningkata n Kualitas Pelayanan Publik	ASN Disnake rtrans	12 bulan	2,111,564	Dinas Tenaga Kerja dan Transmigra si	
2	0	0	2.	0	Penyediaan Peralatan dan Perlengkap an Kantor	Tersedianya peralatan dan perlengkapan kantor				12 bulan	12 bulan	37,516,160	38,060,550	53,060,550	Kab. Paser, Tanah Grogot, Tanah Grogot	Dana Transfer Umum - Dana Bagi Hasil	Memperku at Stabilitas Polhukhank am Dan Transforma si Pelayanan Publik	Peningkata n Kualitas Pelayanan Publik	ASN Disnake rtrans	12 bulan	41,267,776	Dinas Tenaga Kerja dan Transmigra si	
2	0	0	2.	0	Penyediaan Bahan Logistik Kantor	Tersedianya bahan logistik kantor				12 bulan	12 bulan	38,500,000	36,144,200	36,144,200	Kab. Paser, Tanah Grogot, Tanah Grogot	Dana Transfer Umum - Dana Bagi Hasil	Memperku at Stabilitas Polhukhank am Dan Transforma si Pelayanan Publik	Peningkata n Kualitas Pelayanan Publik	ASN Disnake rtrans	12 bulan	42,350,000	Dinas Tenaga Kerja dan Transmigra si	
2	0	0	2.	0	Penyediaan Barang Cetakan dan Penggandaan	Tersedianya barang cetakan dan penggandaan				12 bulan	12 bulan	11,364,523	11,364,210	11,364,210	Kab. Paser, Tanah Grogot, Tanah Grogot	Dana Transfer Umum - Dana Bagi Hasil	Memperku at Stabilitas Polhukhank am Dan Transforma si Pelayanan Publik	Peningkata n Kualitas Pelayanan Publik	ASN Disnake rtrans	12 bulan	12,500,975	Dinas Tenaga Kerja dan Transmigra si	
2	0	0	2.	0	Penyelengga raan Rapat Koordinasi dan Konsultasi SKPD	Terlaksananya rapat koordinasi dan konsultasi SKPD				12 bulan	12 bulan	60,500,000	60,408,000	110,408,000	Kab. Paser, Tanah Grogot, Tanah Grogot	Dana Transfer Umum - Dana Bagi Hasil	Memperku at Stabilitas Polhukhank am Dan Transforma si Pelayanan Publik	Peningkata n Kualitas Pelayanan Publik	ASN Disnake rtrans	12 bulan	66,550,000	Dinas Tenaga Kerja dan Transmigra si	
2	0	0	2.	0	Penyediaan Jasa Penunjang Urusan Pemerintahan Daerah	Presentase Terpenuhinya Jasa Penunjang Urusan Pemerintah Daerah	100 %	100 %	100 %			905,554,190	905,741,739	978,981,739							100 %	914,790,009	
																	Memperku at						

2	0	0	2.	0	Penyediaan Jasa Surat Menyurat	Tersediannya jasa surat menyurat				12 bulan	12 bulan	758,670	748,000	748,000	Kab. Paser, Tanah Grogot, Tanah Grogot	Dana Transfer Umum - Dana Alokasi Umum	Stabilitas Polhukhankam Dan Transformasi Pelayanan Publik	Peningkatan Kualitas Pelayanan Publik	ASN Disnakertrans	12 bulan	834,537	Dinas Tenaga Kerja dan Transmigrasi
2	0	0	2.	0	Penyediaan Jasa Komunikasi, Sumber Daya Air dan Listrik	Tersedianya jasa komunikasi, sumberdaya air dan listrik				12 bulan	12 bulan	87,595,520	87,553,739	87,553,739	Kab. Paser, Tanah Grogot, Tanah Grogot	Dana Transfer Umum - Dana Bagi Hasil	Memperkuat Stabilitas Polhukhankam Dan Transformasi Pelayanan Publik	Peningkatan Kualitas Pelayanan Publik	ASN Disnakertrans	12 bulan	96,755,472	Dinas Tenaga Kerja dan Transmigrasi
2	0	0	2.	0	Penyediaan Jasa Pelayanan Umum Kantor	Tersedianya jasa pelayanan umum kantor				12 bulan	12 bulan	817,200,000	817,440,000	890,680,000	Kab. Paser, Tanah Grogot, Tanah Grogot	Dana Transfer Umum - Dana Bagi Hasil	Memperkuat Stabilitas Polhukhankam Dan Transformasi Pelayanan Publik	Peningkatan Kualitas Pelayanan Publik	ASN Disnakertrans	12 bulan	817,200,000	Dinas Tenaga Kerja dan Transmigrasi
2	0	0	2.	0	Pemeliharaan Barang Milik Daerah Penunjang Urusan Pemerintahan Daerah	Presentase Terpenuhinya Barang Milik Daerah	100 %	100 %		100 %		60,500,000	59,801,520	59,801,520						100 %	63,800,000	
2	0	0	2.	0	Penyediaan Jasa Pemeliharaan, Biaya Pemeliharaan, Pajak, dan Perizinan Kendaraan Dinas Operasional atau Lapangan	Tersedianya jasa pemeliharaan, pajak dan perizinan kendaraan operasional/lapangan				3 Unit	3 Unit	27,500,000	27,393,320	27,393,320	Kab. Paser, Tanah Grogot, Tanah Grogot	Dana Transfer Umum - Dana Bagi Hasil	Memperkuat Stabilitas Polhukhankam Dan Transformasi Pelayanan Publik	Peningkatan Kualitas Pelayanan Publik	ASN Disnakertrans	3 Unit	27,500,000	Dinas Tenaga Kerja dan Transmigrasi
2	0	0	2.	0	Pemeliharaan Peralatan dan Mesin Lainnya	Terlaksananya pemeliharaan peralatan mesin lainnya				12 bulan	12 bulan	16,500,000	16,170,000	16,170,000	Kab. Paser, Tanah Grogot, Tanah Grogot	Dana Transfer Umum - Dana Bagi Hasil	Memperkuat Stabilitas Polhukhankam Dan Transformasi Pelayanan Publik	Peningkatan Kualitas Pelayanan Publik	ASN Disnakertrans	12 bulan	18,150,000	Dinas Tenaga Kerja dan Transmigrasi

207020909	Pemeliharaan/Rehabilitasi Gedung Kantor dan Bangunan Lainnya	Terlaksananya pemeliharaan gedung kantor dan bangunan lainnya				12 bulan	12 bulan	16,500,000	16,238,200	16,238,200	Kab. Paser, Tanah Grogot, Tanah Grogot	Dana Transfer Umum - Dana Bagi Hasil	Memperkuat Stabilitas Polhukhankam Dan Transformasi Pelayanan Publik	Peningkatan Kualitas Pelayanan Publik	ASN Disnakertrans	12 bulan	18,150,000	Dinas Tenaga Kerja dan Transmigrasi
20702	PROGRAM PERENCANAAN TENAGA KERJA	Capaian Program Tenaga Kerja yang Dapat Dilaksanakan Setiap Tahunnya	persen	persen			100 persen	21,002,000	21,000,300	21,000,300						100 persen	23,102,200	
2070201	Penyusunan Rencana Tenaga Kerja (RTK)	Jumlah Dokumen Ketenagakerjaan yang tersusun	5 Dokumen	2 Dokumen			1 Dokumen	21,002,000	21,000,300	21,000,300						1 Dokumen	23,102,200	
20702012	Penyusunan Rencana Tenaga Kerja Mikro	Jumlah Dokumen Ketenagakerjaan				1 dokumen	1 dokumen	21,002,000	21,000,300	21,000,300	Kab. Paser, Tanah Grogot, Tanah Grogot	Dana Transfer Umum - Dana Bagi Hasil	Meningkatkan Sumber Daya Manusia Yang Berkualitas Dan Berdaya Saing	Pengembangan Sumber Daya Manusia	Perusahaan dan Masyarakat	1 dokumen	23,102,200	Dinas Tenaga Kerja dan Transmigrasi
20703	PROGRAM PELATIHAN KERJA DAN PRODUKTIVITAS TENAGA KERJA	Besaran Tenaga Kerja yang mendapatkan Pelatihan Berbasis Kompetensi	Persen	Persen			60 Persen	544,161,945	457,247,023	527,247,023						60 Persen	598,578,139	
2070301	Pelaksanaan Pelatihan berdasarkan Unit Kompetensi	Presentase Pencari Kerja yang mendapatkan Pelatihan berdasarkan Unit Kompetensi	100 %	80 %			80 %	314,526,664	314,522,837	314,522,837						80 %	345,979,330	
20703011	Proses Pelaksanaan Pendidikan dan Pelatihan Keterampilan bagi Pencari Kerja berdasarkan	Jumlah pencari kerja yang mendapatkan pelatihan berdasarkan unit kompetensi				16 Orang	16 Orang	314,526,664	314,522,837	314,522,837	Kab. Paser, Tanah Grogot, Tanah Grogot	Dana Transfer Umum - Dana Bagi Hasil	Meningkatkan Sumber Daya Manusia Yang Berkualitas Dan Berdaya	Pengembangan Sumber Daya Manusia	Perusahaan, LPK, dan Masyarakat	16 Orang	345,979,330	Dinas Tenaga Kerja dan Transmigrasi

					Klaster Kompetensi										Saing						
2023	03	2.02			Pembinaan Lembaga Pelatihan Kerja Swasta	Presentase Pembinaan Lembaga Pelatihan Kerja Swasta	100 %	80 %	80 %	84,881,000	44,660,974	44,660,974						80 %	93,369,100		
2023	03	2.02.01			Pembinaan Lembaga Pelatihan Kerja Swasta	Jumlah pembinaan Lembaga Pelatihan Kerja Swasta			8 Lembaga	8 Lembaga	84,881,000	44,660,974	44,660,974	Kab. Paser, Tanah Grogot, Tanah Grogot	Dana Transfer Umum - Dana Bagi Hasil	Meningkatkan Sumber Daya Manusia Yang Berkualitas Dan Berdaya Saing	Pengembangan Sumber Daya Manusia	Perusahaan, LPK dan Masyarakat	8 Lembaga	93,369,100	Dinas Tenaga Kerja dan Transmigrasi
2023	03	2.03			Perizinan dan Pendaftaran Lembaga Pelatihan Kerja	Presentase Pendaftaran dan Rekomendasi LPK	100 %	40 %	50 %	59,659,000	38,551,790	38,551,790						50 %	65,624,900		
2023	03	2.03.01			Penyediaan Sumber Daya Perizinan Lembaga Pelatihan Kerja secara Terintegrasi	Jumlah tenaga yang menangani LPTKS			1 Orang	1 Orang	59,659,000	38,551,790	38,551,790	Kab. Paser, Tanah Grogot, Tanah Grogot	Dana Transfer Umum - Dana Bagi Hasil	Meningkatkan Sumber Daya Manusia Yang Berkualitas Dan Berdaya Saing	Pembangunan Infrastruktur yang Berkualitas	Perusahaan, LPK dan Masyarakat	1 Orang	65,624,900	Dinas Tenaga Kerja dan Transmigrasi
2023	03	2.04			Konsultasi Produktivitas pada Perusahaan Kecil	Presentase Konsultasi Produktivitas pada Perusahaan Kecil	100 %	70 %	70 %	51,834,000	36,475,290	36,475,290						70 %	57,017,400		
2023	03	2.04.01			Pelaksanaan Konsultasi Produktivitas kepada Perusahaan Kecil	Jumlah perusahaan kecil yang melaksanakan konsultasi produktivitas			5 Perusahaan	5 Perusahaan	51,834,000	36,475,290	36,475,290	Kab. Paser, Tanah Grogot, Tanah Grogot	Dana Transfer Umum - Dana Bagi Hasil	Meningkatkan Sumber Daya Manusia Yang Berkualitas Dan Berdaya Saing	Pengembangan Sumber Daya Manusia	Persahaan, LPK dan Masyarakat	5 Perusahaan	57,017,400	Dinas Tenaga Kerja dan Transmigrasi
2023	03	2.05			Pengukuran Produktivitas Tingkat Daerah Kabupaten/ Kota	Presentase Pengukuran Produktivitas Tenaga Kerja	100 %	80 %	80 %	33,261,281	23,036,132	93,036,132						80 %	36,587,409		

27	4	02	Swasta (LPTKS) dalam 1 (satu) Daerah Kabupaten/ Kota	dilakukan pengawasan dan Pengendalian	7 LPTKS	7 LPTKS	7 LPTKS	27,231,160	22,201,880	22,201,880						7 LPTKS	29,954,276		
207	04	2.02	Pengawasan dan Pengendalian LPTKS	Jumlah pengawasan dan pengendalian LPTKS			7 LPTKS	7 LPTKS	27,231,160	22,201,880	22,201,880	Kab. Paser, Tanah Grogot, Tanah Grogot	Dana Transfer Umum - Dana Bagi Hasil	Meningkatkan Sumber Daya Manusia Yang Berkualitas Dan Berdaya Saing	Pengembangan Sumber Daya Manusia	Pencari Kerja	7 LPTKS	29,954,276	Dinas Tenaga Kerja dan Transmigrasi
207	04	2.03	Pengelolaan Informasi Pasar Kerja	Presentase Informasi Lowongan Kerja	100 %	100 %		100 %	106,389,320	81,375,340	81,375,340					100 %	117,028,252		
207	04	2.031	Pemeliharaan dan Operasional Aplikasi Informasi Pasar Kerja Online	Terlaksananya pemeliharaan dan operasional aplikasi Informasi Pasar Kerja Online			1 Aplikasi	1 Aplikasi	72,658,320	52,657,640	52,657,640	Kab. Paser, Tanah Grogot, Tanah Grogot	Dana Transfer Umum - Dana Bagi Hasil	Meningkatkan Sumber Daya Manusia Yang Berkualitas Dan Berdaya Saing	Pengembangan Sumber Daya Manusia	Pencari Kerja	1 Aplikasi	79,924,152	Dinas Tenaga Kerja dan Transmigrasi
207	04	2.032	Pelayanan dan Penyediaan Informasi Pasar Kerja Online	Jumlah pelayanan informasi Lowongan Kerja			50 Lowongan	50 Lowongan	28,731,000	28,717,700	28,717,700	Kab. Paser, Tanah Grogot, Tanah Grogot	Dana Transfer Umum - Dana Bagi Hasil	Meningkatkan Sumber Daya Manusia Yang Berkualitas Dan Berdaya Saing	Pengembangan Sumber Daya Manusia	Pencari Kerja	50 Lowongan	27,104,100	Dinas Tenaga Kerja dan Transmigrasi
207	04	2.05	Penerbitan Perpanjangan IMTA yang Lokasi Kerja dalam 1 (satu) Daerah Kabupaten/ Kota	Rekomendasi perpanjangan IMTA yang lokasi kerja dalam 1 (satu) Daerah Kab/Kota	50 Rekomendasi	10 Rekomendasi	10 Rekomendasi	32,569,400	27,559,900	27,559,900						10 Rekomendasi	35,826,340		
207	04	2.051	Koordinasi dan Sinkronisasi Perpanjangan IMTA yang Lokasi Kerja dalam 1 (satu)	Jumlah Tenaga Kerja yang mendapatkan rekomendasi perpanjangan			10 Orang	10 Orang	32,569,400	27,559,900	27,559,900	Kab. Paser, Tanah Grogot, Tanah	Dana Transfer Umum - Dana Bagi	Meningkatkan Sumber Daya Manusia Yang Berkualitas Dan	Pengembangan Sumber Daya Manusia	TKA (Tenaga Kerja Asing)	10 Orang	35,826,340	Dinas Tenaga Kerja dan Transmigrasi

				Daerah Kabupaten/Kota	IMTA								Grogot	Hasil	Berdaya Saing				
20705				PROGRAM HUBUNGAN INDUSTRIAL	Persentase tingkat penyelesaian perselisihan tenaga kerja	40 %		38.46 %	40 %	218,252,384	207,988,000	1,834,152,640					40 %	1,890,077,623	
20705	2.01			Pengesahan Peraturan Perusahaan dan Pendaftaran Perjanjian Kerja Bersama untuk Perusahaan yang hanya Beroperasi dalam 1 (satu) Daerah Kabupaten/Kota	Jumlah Peraturan Perusahaan yang telah disahkan dan Perjanjian Kerja Bersama yang telah terdaftar	40 Perusahaan	40 Perusahaan	40 Perusahaan	82,412,160	82,205,596	82,063,036						40 Perusahaan	80,853,376	
20705	2.01	01		Pengesahan Peraturan Perusahaan bagi Perusahaan	Jumlah Peraturan Perusahaan yang disahkan	40 Perusahaan	40 Perusahaan	40 Perusahaan	15,121,000	15,086,486	15,086,486	Kab. Paser, Tanah Grogot, Tanah Grogot	Dana Transfer Umum - Dana Bagi Hasil	Meningkatkan Sumber Daya Manusia Yang Berkualitas Dan Berdaya Saing	Pengembangan Sumber Daya Manusia	Perusahaan	40 Perusahaan	14,633,100	Dinas Tenaga Kerja dan Transmigrasi
20705	2.01	02		Pendaftaran Perjanjian Kerjasama bagi Perusahaan	Jumlah Perusahaan yang memiliki Perjanjian Kerja Bersama (PKB) yang telah didaftarkan	40 Perusahaan	40 Perusahaan	40 Perusahaan	15,271,000	15,203,750	15,203,750	Kab. Paser, Tanah Grogot, Tanah Grogot	Dana Transfer Umum - Dana Bagi Hasil	Meningkatkan Sumber Daya Manusia Yang Berkualitas Dan Berdaya Saing	Pengembangan Sumber Daya Manusia	Perusahaan	40 Perusahaan	14,798,100	Dinas Tenaga Kerja dan Transmigrasi
20705	2.01	03		Penyelenggaraan Pendataan dan Informasi Sarana Hubungan Industrial dan Jaminan Sosial Tenaga Kerja	Jumlah Perusahaan yang didata dan Jaminan Sosial Tenaga Kerja	40 Perusahaan	40 Perusahaan	40 Perusahaan	51,920,160	51,915,360	51,772,800	Kab. Paser, Tanah Grogot, Tanah Grogot	Dana Transfer Umum - Dana Bagi Hasil	Meningkatkan Sumber Daya Manusia Yang Berkualitas Dan Berdaya Saing	Pengembangan Sumber Daya Manusia	Perusahaan	40 Perusahaan	51,222,176	Dinas Tenaga Kerja dan Transmigrasi

				serta Pengupahan															
20	07	05	2.02	Pencegahan dan Penyelesaian Perselisihan Hubungan Industrial, Mogok Kerja dan Penutupan Perusahaan di Daerah Kabupaten/ Kota	Jumlah Perselisihan Hubungan Industrial dan Mogok Kerja yang Terselesaikan	40 Kasus	40 Kasus	40 Kasus	135,840,224	125,782,404	1,752,089,604					40 Kasus	1,799,424,247		
20	07	05	2.02.01	Pencegahan Perselisihan Hubungan Industrial, Mogok Kerja, dan Penutupan Perusahaan yang Berakibat/Berdampak pada Kepentingan di 1 (satu) Daerah Kabupaten/Kota	Jumlah pencegahan kasus perselisihan hubungan industrial di Perusahaan yang terselesaikan	40 kasus	40 kasus	59,955,797	49,934,706	49,934,706	Kab. Paser, Tanah Grogot, Tanah Grogot	Dana Transfer Umum - Dana Bagi Hasil	Meningkatkan Sumber Daya Manusia Yang Berkualitas Dan Berdaya Saing	Pengembangan Sumber Daya Manusia	Perusahaan	40 kasus	65,951,377	Dinas Tenaga Kerja dan Transmigrasi	
20	07	05	2.02.02	Penyelesaian Perselisihan Hubungan Industrial, Mogok Kerja, dan Penutupan Perusahaan yang Berakibat/Berdampak pada Kepentingan di 1 (satu) Daerah Kabupaten/Kota	Jumlah kasus yang perselisihan hubungan industrial yang terselesaikan	40 kasus	40 kasus	27,794,000	27,790,473	27,790,473	Kab. Paser, Tanah Grogot, Tanah Grogot	Dana Transfer Umum - Dana Bagi Hasil	Meningkatkan Sumber Daya Manusia Yang Berkualitas Dan Berdaya Saing	Pengembangan Sumber Daya Manusia	Perusahaan	40 kasus	30,573,400	Dinas Tenaga Kerja dan Transmigrasi	
				Penyelenggaraan Verifikasi dan Rekapitulasi Keanggotaan	Jumlah verifikasi dan rekapitulasi Keanggotaan								Meningkatkan Sumber						

2	0	0	2.	0	pada Organisasi Pengusaha, Federasi dan Konfederasi Serikat Pekerja/Serikat Buruh serta Non Afiliasi	pada Organisasi Pengusaha, Federasi dan Konfederasi Serikat Pekerja/Serikat Buruh serta Non Afiliasi				40 Verifikasi	40 Verifikasi	25,050,000	25,023,000	25,023,000	Kab. Paser, Tanah Grogot, Tanah Grogot	Dana Transfer Umum - Dana Bagi Hasil	Daya Manusia Yang Berkualitas Dan Berdaya Saing	Pengembangan Sumber Daya Manusia	Perusahaan	40 Verifikasi	27,555,000	Dinas Tenaga Kerja dan Transmigrasi	
2	0	0	2.	0	Pelaksanaan Operasional Lembaga Kerjasama Tripartit Daerah Kabupaten/Kota	Jumlah operasional Lembaga Kerjasama Tripartit daerah Kabupaten/Kota				40 Perusahaan	40 Perusahaan	23,040,427	23,034,225	23,034,225	Kab. Paser, Tanah Grogot, Tanah Grogot	Dana Transfer Umum - Dana Bagi Hasil	Meningkatkan Sumber Daya Manusia Yang Berkualitas Dan Berdaya Saing	Pengembangan Sumber Daya Manusia	Perusahaan	40 Perusahaan	25,344,470	Dinas Tenaga Kerja dan Transmigrasi	
2	0	0	2.	0	Pengembangan Pelaksanaan Jaminan Sosial Tenaga Kerja dan Fasilitas Kesejahteraan Pekerja	Jumlah kepersertaan jamsos tenaga kerja dan peningkatan fasilitas kesejahteraan pekerja				32268 Orang	0	0	1,626,307,200	0	1,626,307,200	Kab. Paser, Kecamatan Semua Kelurahan	Dana Transfer Umum - Dana Alokasi Umum		Pengembangan Sumber Daya Manusia	Perusahaan	32268 Orang	1,650,000,000	Dinas Tenaga Kerja dan Transmigrasi
3 URUSAN PEMERINTAHAN PILIHAN																							
3 URUSAN PEMERINTAHAN BIDANG TRANSMIGRASI												584,832,000	419,586,034	742,836,034							643,315,200		
3	3	0			PROGRAM PERENCANAAN KAWASAN TRANSMIGRASI	Cakupan Kawasan Transmigran yang sesuai Perencanaan	Persen	Persen		100 Persen		144,832,000	104,793,210	428,043,210							100 Persen	159,315,200	
3	3	0	2.		Pencadangan Tanah untuk Kawasan Transmigrasi	Jumlah Kawasan Transmigrasi yang Tumbuh Menjadi Kawasan Perkotaan Baru (KPB)	2 Kawasan	1 Kawasan		1 Kawasan		144,832,000	104,793,210	428,043,210							1 Kawasan	159,315,200	
3	3	0	2.	0	Identifikasi Potensi Kawasan Transmigrasi	Jumlah calon lokasi transmigrasi yang				1 kawasan	2 kawasan	85,000,000	54,990,670	378,240,670	Kab. Paser, Tanah Grogot, Tanah	Dana Transfer Umum - Dana Bagi Hasil	Memperkuat Infrastruktur Untuk Mendukung Pengembangan	Pembangunan Infrastruktur yang	Masyarakat	2 kawasan	93,500,000	Dinas Tenaga Kerja dan Transmigrasi	

					teridentifikasi								Grogot	Hasil	Ekonomi Dan Pelayanan Dasar	Berkualitas					si		
3	3	0	2.	0	Advokasi dan Musyawarah Penetapan Kawasan	Jumlah penyelesaian permasalahan lahan dan penerbitan sertifikat				1 Lokasi	1 Lokasi	59,832,000	49,802,540	49,802,540	Kab. Paser, Tanah Grogot, Tanah Grogot	Dana Transfer Umum - Dana Bagi Hasil	Memperkuat Infrastruktur Untuk Mendukung Pengembangan Ekonomi Dan Pelayanan Dasar	Pembangunan Infrastruktur yang Berkualitas	Masyarakat	1 Lokasi	65,815,200	Dinas Tenaga Kerja dan Transmigrasi	
3	3	0			PROGRAM PEMBANGUNAN KAWASAN TRANSMIGRASI	Presentase Peningkatan Jumlah KK Transmigran sejahtera yang ditempatkan	Persen	Persen		60 Persen		140,000,000	99,999,680	99,999,680						60 Persen	154,000,000		
3	3	0	2.		Penataan Persebaran Penduduk yang Berasal dari 1 (satu) Daerah Kabupaten/ Kota	Jumlah kawasan transmigrasi yang tumbuh menjadi Kawasan Perkotaan Baru	310 KK	90 KK		55 KK		140,000,000	99,999,680	99,999,680							55 KK	154,000,000	
3	3	0	2.	0	Koordinasi dan Sinkronisasi Kerjasama Pembangunan Transmigrasi yang Berasal dari 1 (satu) Daerah Kabupaten/ Kota	Terlaksananya koordinasi dan sinkronisasi kerjasama pembangunan transmigrasi				2 daerah Asal	2 daerah Asal	60,000,000	49,999,850	49,999,850	Kab. Paser, Tanah Grogot, Tanah Grogot	Dana Transfer Umum - Dana Bagi Hasil	Memperkuat Infrastruktur Untuk Mendukung Pengembangan Ekonomi Dan Pelayanan Dasar	Pembangunan Infrastruktur yang Berkualitas	Masyarakat Transmigrasi	2 daerah Asal	66,000,000	Dinas Tenaga Kerja dan Transmigrasi	
3	3	0	2.	0	Penyiapan Lingkungan Hunian Fisik, Sosial, Ekonomi bagi Penduduk Setempat dan Transmigran	Jumlah lingkungan hunian fisik, sosial, ekonomi bagi penduduk setempat dan transmigrasi				1 Lokasi	1 Lokasi	80,000,000	49,999,830	49,999,830	Kab. Paser, Tanah Grogot, Tanah Grogot	Dana Transfer Umum - Dana Bagi Hasil	Memperkuat Infrastruktur Untuk Mendukung Pengembangan Ekonomi Dan	Pembangunan Infrastruktur yang Berkualitas	Masyarakat Transmigrasi	1 Lokasi	88,000,000	Dinas Tenaga Kerja dan Transmigrasi	

2080101	Penganggaran, dan Evaluasi Kinerja Perangkat Daerah	Nilai SAKIP Perangkat Daerah	Baik	Baik	75 Baik	179,393,400	100,309,700	129,394,700						75 Baik	197,332,740			
20801011	Penyusunan Dokumen Perencanaan Perangkat Daerah	Jumlah Dokumen Data Sektor DPPKBPPPA Jumlah Dokumen Perencanaan dan Anggaran (DAK, Bantkeu Prov) yang tersedia dari Hasil Monitoring, Evaluasi dan Laporan Seluruh Kegiatan DPPKBPPPA Jumlah Dokumen RENJA Perangkat Daerah yang Tersusun				1 Dokumen 4 Dokumen 1 Dokumen	1 Dokumen 4 Dokumen 1 Dokumen	179,393,400 100,309,700 129,394,700			Semua Kab/Kota Semua Kecamatan Semua Kelurahan	Dana Transfer Umum Dana Alokasi Umum	Meningkatkan Sumber Daya Manusia Yang Berkualitas Dan Berdaya Saing	Pengembangan Sumber Daya Manusia Pengembangan Sumber Daya Manusia	Dinas PPKBPPA	1 Dokumen 4 Dokumen 5 Dokumen	197,332,740	Dinas Pengendalian Penduduk, Keluarga Berencana. PPA
2080102	Administrasi Keuangan Perangkat Daerah	Persentase dokumen keuangan perangkat daerah yang tersedia Tingkat Kepuasan Pelayanan Administrasi Keuangan Perangkat Daerah	% 100 %	% 100 %	100 % 100 %	7,301,772,231	7,213,816,151	7,284,195,587						100 % 100 %	8,029,484,230			
20801021	Penyediaan Gaji dan Tunjangan ASN	Jumlah Orang yang Menerima Gaji dan Tunjangan ASN Tersediannya Gaji ASN dan Tunjangan ASN di Dinas PPKBPPA Kab.				14 bulan 14 bulan	14 bulan 14 bulan	7,086,484,231 7,086,484,231 7,096,484,231			Semua Kab/Kota Semua Kecamatan Semua Kelurahan	Dana Transfer Umum Dana Alokasi Umum	Meningkatkan Sumber Daya Manusia Yang Berkualitas Dan Berdaya Saing	Pengembangan Sumber Daya Manusia	PEGAWAI Dinas PPKBPPA	14 bulan 14 bulan	7,786,484,230	Dinas Pengendalian Penduduk, Keluarga Berencana. PPA

				Kantor												Berdaya Saing					PPPA		
2	0	0	2.	0	Penyediaan Peralatan dan Perlengkapan Kantor	Jumlah peralatan dan perlengkapan kantor sesuai kebutuhan yang Tersedia				3 Unit	3 Unit	24,597,600	0	0	Semua Kab/Kota, Semua Kecamatan, Semua Kelurahan	Dana Transfer Umum-Dana Alokasi Umum	Meningkatkan Sumber Daya Manusia Yang Berkualitas Dan Berdaya Saing	Pengembangan Sumber Daya Manusia	Dinas PPKBP PPA	3 Unit	24,597,600	Dinas Pengendalian Penduduk, Keluarga Berencana. PPPA	
2	0	0	2.	0	Penyediaan Bahan Logistik Kantor	Jumlah bahan cetakan dan penggandaan yang Tersedia				12 bulan	12 bulan	138,898,900	138,897,162	151,875,342	Semua Kab/Kota, Semua Kecamatan, Semua Kelurahan	Dana Transfer Umum-Dana Alokasi Umum	Meningkatkan Sumber Daya Manusia Yang Berkualitas Dan Berdaya Saing	Pengembangan Sumber Daya Manusia	Dinas PPKBP PPA	12 bulan	152,788,790	Dinas Pengendalian Penduduk, Keluarga Berencana. PPPA	
2	0	0	2.	0	Penyediaan Barang Cetakan dan Penggandaan	Jumlah bahan cetakan dan penggandaan yang Tersedia				12 bulan	12 bulan	19,601,000	19,600,856	13,670,756	Semua Kab/Kota, Semua Kecamatan, Semua Kelurahan	Dana Transfer Umum-Dana Alokasi Umum	Meningkatkan Sumber Daya Manusia Yang Berkualitas Dan Berdaya Saing	Pengembangan Sumber Daya Manusia	Dinas PPKBP PPA	12 bulan	20,000,000	Dinas Pengendalian Penduduk, Keluarga Berencana. PPPA	
2	0	0	2.	0	Penyelenggaraan Rapat Koordinasi dan Konsultasi SKPD	Jumlah rapat pegawai serta jumlah rapat koordinasi dan konsultasi Kebutuhan Makanan dan Minuman Rapat Pegawai				12 bulan	28 kali 457 kotak	183,286,770	183,200,500	232,600,500	Semua Kab/Kota, Semua Kecamatan, Semua Kelurahan	Dana Transfer Umum-Dana Alokasi Umum	Meningkatkan Sumber Daya Manusia Yang Berkualitas Dan Berdaya Saing	Pengembangan Sumber Daya Manusia	Dinas PPKBP PPA	28 kali 457 kotak	201,537,347	Dinas Pengendalian Penduduk, Keluarga Berencana. PPPA	
2	0	0	2.	0	Penyediaan Jasa Penunjang Urusan Pemerintahan Daerah	Persentase Tersedianya jasa penunjang urusan Pemerintahan Daerah Perangkat Daerah	%	%			100 %	87,900,000	87,884,810	38,478,680							100 %	98,440,000	
2	0	0	2.	0	Penyediaan Jasa Surat Menyurat	Jumlah honorarium petugas kearsipan yang terbayarkan Jumlah jasa surat menyurat				12 bulan	12 bulan 150 lembar	7,500,000	7,491,000	1,310,000	Semua Kab/Kota, Semua Kecamatan, Semua Kelurahan	Dana Transfer Umum-Dana Alokasi Umum	Meningkatkan Sumber Daya Manusia Yang Berkualitas Dan	Pengembangan Sumber Daya Manusia	Pegawai Dinas PPKBP PPA	12 bulan 150 lembar	10,000,000	Dinas Pengendalian Penduduk, Keluarga Berencana.	

					yang dikirim											Berdaya Saing						PPPA
2	0	0	2	0	Penyediaan Jasa Komunikasi, Sumber Daya Air dan Listrik	Jumlah Jasa Komunikasi, Sumber daya Air dan Listrik yang tersedia			12 Bulan	12 Bulan	80,400,000	80,393,810	37,168,680		Dana Transfer Umum-Dana Alokasi Umum	Meningkatkan Sumber Daya Manusia Yang Berkualitas Dan Berdaya Saing	Pengembangan Sumber Daya Manusia	Pegawai i Dinas PPKBP PPA	12 Bulan	88,440,000		Dinas Pengendalian Penduduk, Keluarga Berencana. PPPA
2	0	0	2	09	Pemeliharaan Barang Milik Daerah Penunjang Urusan Pemerintahan Daerah	Persentase Terpeliharanya sarana prasarana penunjang urusan Pemerintahan Daerah	%		100 %		64,726,200	63,971,138	63,971,138						100 %	72,760,820		
2	0	0	2	09	Penyediaan Jasa Pemeliharaan , Biaya Pemeliharaan , Pajak, dan Perizinan Kendaraan Dinas Operasional atau Lapangan	Jumlah kendaraan dinas / oprasional dan terbayarnya pjak kendaraan Terpelihara			7 unit	7 unit	51,667,200	51,629,138	51,629,138		Dana Transfer Umum-Dana Alokasi Umum	Meningkatkan Sumber Daya Manusia Yang Berkualitas Dan Berdaya Saing	Pengembangan Sumber Daya Manusia	Dinas PPKBP PPA	7 unit	56,833,920		Dinas Pengendalian Penduduk, Keluarga Berencana. PPPA
2	0	0	2	06	Pemeliharaan Peralatan dan Mesin Lainnya	Jumlah peralatan gedung kantor yang tersedia			8 unit	8 unit	5,680,000	5,489,000	5,489,000		Dana Transfer Umum-Dana Alokasi Umum	Meningkatkan Sumber Daya Manusia Yang Berkualitas Dan Berdaya Saing	Pengembangan Sumber Daya Manusia	Dinas PPKBP PPA	8 unit	7,810,000		Dinas Pengendalian Penduduk, Keluarga Berencana. PPPA
2	0	0	2	09	Pemeliharaan /Rehabilitasi Gedung Kantor dan Bangunan Lainnya	Jumlah gedung kantor yang Terpelihara			1 Unit	1 Unit	5,000,000	4,840,000	4,840,000		Dana Transfer Umum-Dana Alokasi Umum	Meningkatkan Sumber Daya Manusia Yang Berkualitas Dan Berdaya Saing	Pengembangan Sumber Daya Manusia	Dinas PPKBP PPA	1 Unit	5,500,000		Dinas Pengendalian Penduduk, Keluarga Berencana. PPPA
2	0	0	2	1	Pemeliharaan /Rehabilitasi Sarana dan Prasarana	Jumlah perlengkapan gedung kantor			12 bulan	12 bulan	2,379,000	2,013,000	2,013,000		Dana Transfer Umum-	Meningkatkan Sumber Daya Manusia Yang	Pengembangan Sumber	Dinas PPKBP	12 bulan	2,616,900		Dinas Pengendalian Penduduk,

8	1	09	0	Gedung Kantor atau Bangunan Lainnya	Yang terpelihara									Dana Alokasi Umum	Berkualitas Dan Berdaya Saing	Daya Manusia	PPA			Keluarga Berencana. PPPA
2	0	0	0	PROGRAM PENGARUS UTAMAAN GENDER DAN PEMBERDAYAAN PEREMPUAN	Persentase Perangkat Daerah yang melaksanakan PPRG	%	%	59,52 %	481,000,000	409,784,528	662,284,492							59,52 %	750,000,000	
2	0	0	2.01	Pelembagaan Pengarusutamaan Gender (PUG) pada Lembaga Pemerintah Kewenangan Kabupaten/Kota	Jumlah Pelembagaan Pengarusutamaan Gender (PUG) pada lembaga pemerintah kewenangan Kabupaten/Kota	Lembaga	Lembaga	18 Lembaga	173,000,000	101,785,744	194,285,744							18 Lembaga	300,000,000	
2	0	0	2.013	Advokasi Kebijakan dan Pendampingan Pelaksanaan PUG termasuk PPRG	Jumlah OPD yang melaksanakan Advokasi kebijakan pendampingan PUG termasuk PPRG Jumlah Perangkat Daerah/Desa Yang Mendapatkan Pendampingan Tersedianya Anggaran ARG Pada OPD & Perangkat Desa			25 OPD 55 Perangkat daerah 186 Dokumen/OPD	53,000,000	36,985,980	36,985,980	Semua Kab/Kota, Semua Kecamatan, Semua Kelurahan, Kab. Paser, Semua Kecamatan, Semua Kelurahan	Dana Transfer Umum-Dana Alokasi Umum	Meningkatkan Sumber Daya Manusia Yang Berkualitas Dan Berdaya Saing	Pengembangan Sumber Daya Manusia Pengembangan Sumber Daya Manusia Pengembangan Sumber Daya Manusia Pengembangan Sumber Daya Manusia	OPD		25 OPD 55 Perangkat daerah 186 Dokumen/OPD	100,000,000	Dinas Pengendalian Penduduk, Keluarga Berencana. PPPA
				Sosialisasi kebijakan	Jumlah Peserta OPD & Perangkat Desa Yang telah Mengikuti Pelatihan PPRG Jumlah Peserta			50 orang 50 orang				Kab. Paser	Dana Transfer	Meningkatkan Sumber Daya	Pengembangan Sumber Daya Manusia Pengembangan Sumber Daya Manusia			50 orang		Dinas Pengendalian

2	08	02	2.03	01	dan Pendampingan kepada Lembaga Penyedia Layanan Pemberdayaan Perempuan Kewenangan Kabupaten/Kota	Jumlah Lembaga Penyedia Layanan Pemberdayaan Perempuan Yang dibina/difasilitasi					25 Lembaga	10 Lembaga	250,000,000	249,999,684	374,999,648	Kab. Pasir Semua Kecamatan Semua Kelurahan	Dana Transfer Umum-Dana Alokasi Umum	Meningkatkan Sumber Daya Manusia Yang Berkualitas Dan Berdaya Saing	Pengembangan Sumber Daya Manusia Pengembangan Sumber Daya Manusia	Organisasi Masyarakat	10 Lembaga	50,000,000	Dinas Pengendalian Penduduk, Keluarga Berencana. PPPA	
2	08	02	2.03	02	Peningkatan Kapasitas Sumber Daya Lembaga Penyedia Layanan Pemberdayaan Perempuan Kewenangan Kabupaten/Kota	Jumlah Peserta yang mengikuti Peningkatan kapasitas Sumber daya Lembaga Penyedia Layanan Pemberdayaan Perempuan					35 Orang	150 Orang	29,220,000	29,219,500	29,219,500		Dana Transfer Umum-Dana Alokasi Umum	Meningkatkan Sumber Daya Manusia Yang Berkualitas Dan Berdaya Saing	Pengembangan Sumber Daya Manusia Pengembangan Sumber Daya Manusia	Organisasi Masyarakat	150 Orang	50,000,000	Dinas Pengendalian Penduduk, Keluarga Berencana. PPPA	
2	08	03			PROGRAM PERLINDUNGAN PEREMPUAN	Cakupan perempuan korban kekerasan yang mendapatkan penanganan pengaduan oleh petugas terlatih di dalam unit	%	%			100 %		152,600,000	116,300,000	222,020,000					100 %	282,860,000			
2	08	03	2.01		Pencegahan Kekerasan terhadap Perempuan Lingkup Daerah Kabupaten/ Kota	Jumlah kebijakan pencegahan kekerasan Perlindungan Perempuan	Dokumen	Dokumen			1 Dokumen			0	0	72,100,000					1 Dokumen	80,000,000		
2	08	03	2.01	01	Koordinasi dan Sinkronisasi Pelaksanaan Kebijakan, Program dan Kegiatan Pencegahan Kekerasan terhadap Perempuan Lingkup	Jumlah Dokumen Hasil Koordinasi dan Sinkronisasi Pelaksanaan Kebijakan, Program dan Kegiatan Pencegahan Kekerasan Terhadap Perempuan					1 Dokumen			0	0	72,100,000	Semua Kab/Kota, Semua Kecamatan Semua Kelurahan	Dana Transfer Umum-Dana Alokasi Umum DAK Non Fisik Dana Pelayanan Perlindungan Perempuan	Meningkatkan Sumber Daya Manusia Yang Berkualitas Dan Berdaya Saing	Pengembangan Sumber Daya Manusia	Perempuan Korban kekerasan	1 Dokumen	80,000,000	Dinas Pengendalian Penduduk, Keluarga Berencana. PPPA

				Perempuan Korban Kekerasan Kewenangan Kabupaten/Kota	Peningkatan sumber daya lembaga pelayanan								Alokasi Umum	Dan Berdaya Saing	Manusia	an		Berencana. PPPA		
2080304				Penguatan Jejaring antar Lembaga Penyedia Layanan Perlindungan Perempuan Kewenangan Kabupaten/Kota	Jumlah Dokumen Hasil Penguatan Jejaring Antar Lembaga Penyedia Layanan Perlindungan Perempuan Kewenangan Kabupaten/Kota Jumlah Jejaring antar lembaga penyedia layanan Perlindungan Perempuan yang difasilitasi			10 lembaga	5 Dokumen 60 lembaga	152,600,000	116,300,000	120,900,000	Dana Transfer Umum-Dana Alokasi Umum	Meningkatkan Sumber Daya Manusia Yang Berkualitas Dan Berdaya Saing	Pengembangan Sumber Daya Manusia	Perempuan Korban kekerasan an	5 Dokumen 60 lembaga	167,860,000	Dinas Pengendalian Penduduk, Keluarga Berencana. PPPA	
20804				PROGRAM PENINGKATAN KUALITAS KELUARGA	Persentase Kelompok Ketahanan dan Kesejahtera Keluarga Aktif	%			100 %	88,012,000	77,994,750	77,994,750					100 %	150,000,000		
2080401				Peningkatan Kualitas Keluarga dalam Mewujudkan Kesetaraan Gender (KG) dan Hak Anak Tingkat Daerah Kabupaten/ Kota	Jumlah keluarga yang difasilitasi	keluarga		keluarga	15 keluarga	88,012,000	48,001,000	48,001,000						15 keluarga	100,000,000	
2080403				Pengembangan Kegiatan Masyarakat untuk Peningkatan Kualitas Keluarga	Jumlah Kegiatan Masyarakat Yang difasilitasi Jumlah Laporan Pengembangan Kegiatan Masyarakat untuk Peningkatan Kualitas				10 kegiatan 5 Laporan	58,012,000	48,001,000	48,001,000	Semua Kab/Kota, Semua Kecamatan	Dana Transfer Umum-Dana Alokasi	Meningkatkan Sumber Daya Manusia Yang Berkualitas Dan	Pengembangan Sumber Daya Manusia Pengembangan	Kelompok Masyarakat	10 kegiatan 5 Laporan	100,000,000	Dinas Pengendalian Penduduk, Keluarga Berencana.

2020	085	01	Data Gender dan Anak Dalam Kelembagaan Data di Tingkat Daerah Kabupaten/Kota	Jumlah dokumen data gender dan anak	Dokumen	Dokumen	1 Dokumen	100,000,000	23,942,261	23,942,261				1 Dokumen	150,000,000		
2020	085	01	Penyediaan Data Gender dan Anak di Kewenangan Kabupaten/Kota	Jumlah data gender dan anak Jumlah OPD yang memiliki Data Gender			1 Dokumen 55 OPD	100,000,000	23,942,261	23,942,261	Kab. Paser, Semua Kecamatan, Semua Kelurahan	Dana Transfer Umum-Dana Alokasi Umum	Meningkatkan Sumber Daya Manusia Yang Berkualitas Dan Berdaya Saing	OPD	1 Dokumen 55 OPD	150,000,000	Dinas Pengendalian Penduduk, Keluarga Berencana. PPPA
2020	086		PROGRAM PEMENUHAN HAK ANAK (PHA)	Nilai Evaluasi Kabupaten Layak Anak (KLA) Persentase RBRA yang sesuai standar Persentase SRA yang sesuai standar	angka % %	angka % %	650 angka 100 % 20 %	125,000,000	82,300,000	82,300,000				650 angka 100 % 20 %	137,500,000		
2020	086	01	Pelembagaan PHA pada Lembaga Pemerintah, Nonpemerintah, dan Dunia Usaha Kewenangan Kabupaten/	Jumlah Lembaga Penyedia Layanan Peningkatan Kualitas hidup anak yang di Fasilitas	Lembaga	Lembaga	4 Lembaga	125,000,000	82,300,000	82,300,000				4 Lembaga	137,500,000		

214201	2.01	dengan Pemerintah Daerah Kabupaten/Kota dalam rangka Pengendalian Kuantitas Penduduk	Kebijakan yang diselenggarakan	Dokumen	Dokumen	1 Dokumen	138,775,900	62,647,850	62,647,850	1 Dokumen	152,653,490			
2142019	2.019	Advokasi, Sosialisasi dan Fasilitasi Pelaksanaan Pendidikan Kependudukan dan Jalur Formal di Satuan Pendidikan Jenjang SD/MI dan SLTP/MTS, Jalur Nonformal dan Informal	Jumlah Peserta yang mengikuti Sosialisasi dan Fasilitasi Pendidikan Kependudukan Jumlah Satuan Pendidikan yang Mendapatkan Advokasi, Sosialisasi dan Fasilitasi Pelaksanaan Pendidikan Kependudukan Jalur Formal di Satuan Pendidikan			425 Peserta	425 Peserta 40 Satuan Pendidikan	138,775,900	62,647,850	62,647,850				
													Dinas Pengendalian Penduduk, Keluarga Berencana. PPPA	
214202	2.02	Pemetaan Perkiraan Pengendalian Penduduk Cakupan Daerah Kabupaten/Kota	Jumlah Pemetaan Perkiraan Pengendalian Penduduk Cakupan Daerah Kabupaten/Kota	Kecamatan	Kecamatan	2 Kecamatan	139,624,100	88,739,100	245,439,900		2 Kecamatan	153,586,510		
2142022	2.022	Penyediaan dan Pengolahan Data Kependudukan	Jumlah Data Kependudukan yang di olah Tersedianya data Pengelolaan Kependudukan			1 Dokumen	1 Dokumen	139,624,100	88,739,100	93,539,100		1 Dokumen 1 Dokumen		Dinas Pengendalian Penduduk, Keluarga Berencana. PPPA
2142021	2.021	Penyediaan Data dan Informasi Keluarga	Tersediannya Data Informasi yang akurat				1 dokumen	0	0	58,400,800		1 dokumen	0	Dinas Pengendalian Penduduk, Keluarga Berencana. PPPA

2	1	0	2	0	Komunikasi, Informasi dan Edukasi (KIE) Program KKBPB sesuai Kearifan Budaya Lokal	Komunikasi, Informasi dan Edukasi (KIE) Program Bangga Kencana Terlaksananya KIE Program Bangga Kencana							1 Dokumen 100 %	0	0	25,000,000	Kab. Paser, Tanah Grogot, Tanah Grogot	Dana Transfer Umum-Dana Alokasi Umum	Meningkatkan Sumber Daya Manusia Yang Berkualitas Dan Berdaya Saing	Pengembangan Sumber Daya Manusia	Kader dan masyarakat	1 Dokumen 100 %		0	Dinas Pengendalian Penduduk, Keluarga Berencana. PPPA
2	1	0	2	0	Promosi dan KIE Program KKBPB Melalui Media Massa Cetak dan Elektronik serta Media Luar Ruang	Jumlah Dokumen Promosi dan KIE Program Bangga Kencana (Pembangunan Keluarga, Kependudukan, dan Keluarga Berencana) Melalui Media Massa Cetak dan Elektronik serta Media Luar Ruang Terlaksananya Promosi dan KIE Program Bangga Kencana							1 Dokumen 100 %	0	0	70,640,000		Dana Transfer Umum-Dana Alokasi Umum	Meningkatkan Sumber Daya Manusia Yang Berkualitas Dan Berdaya Saing	Pengembangan Sumber Daya Manusia	Kader dan masyarakat	1 Dokumen 100 %		0	Dinas Pengendalian Penduduk, Keluarga Berencana. PPPA
2	1	0	2	0	Pelaksanaan Mekanisme Operasional Program KKBPB melalui Rapat Koordinasi Kecamatan (Rakorcam), Rapat Koordinasi Desa (Rakordes), dan Mini Lokakarya (Minilok)	Jumlah Laporan Mekanisme Operasional Program Bangga Kencana (Pembangunan Keluarga, Kependudukan, dan Keluarga Berencana) Melalui Rapat Koordinasi Kecamatan (Rakorcam), Rapat Koordinasi Desa (Rakordes), dan Mini Lokakarya (Minilok)							3 Laporan	0	0	156,000,000		Dana Transfer Umum-Dana Alokasi Umum	Meningkatkan Sumber Daya Manusia Yang Berkualitas Dan Berdaya Saing	Pengembangan Sumber Daya Manusia	Kader dan masyarakat	3 Laporan		0	Dinas Pengendalian Penduduk, Keluarga Berencana. PPPA

2	1	0	2.	n dan Pendistribusi an Kebutuhan Alat dan Obat Kontrasepsi serta Pelaksanaan Pelayanan KB di Daerah Kabupaten/ Kota	Cakupan pelayanan KB di Daerah Kabupaten dengan kegiatan Pendistribusian Kebutuhan Alat dan bat Kontrasepsi	%	%	100 %	148,399,350	131,214,940	395,920,840				100 %	163,239,285				
2	1	0	2. 0	Pengendalian Pendistribusi an Alat dan Obat Kontrasepsi dan Sarana Penunjang Pelayanan KB ke Fasilitas Kesehatan Termasuk Jaringan dan Jejaringnya	Jumlah Alat dan Obat Kontrasepsi dan sarana Penunjang Pelayanan KB Jumlah Pendistribusian Alat dan Obat Kontrasepsi di Sarana Penunjang Pelayanan KB ke Fasilitas Kesehatan dan Jumlah Keluarga Miskin Terlayani			45 Unit	45 Unit 10 Kecamatan	55,774,500	55,704,500	72,904,500	Kab. Paser Semua Kecamatan Semua Kelurahan	Dana Transfer Umum-Dana Alokasi Umum	Meningkatk an Sumber Daya Manusia Yang Berkualitas Dan Berdaya Saing	Pengemba ngan Sumber Daya Manusia Pengemba ngan Sumber Daya Manusia	Faskes	45 Unit 10 Kecamatan	61,351,950	Dinas Pengendali an Penduduk, Keluarga Berencana. PPPA
2	1	0	2. 0	Peningkatan Kesertaan Penggunaan Metode Kontrasepsi Jangka Panjang (MKJP)	Jumlah Orang yang Mengikuti Kesertaan Penggunaan Metode Kontrasepsi Jangka Panjang (MKJP)			1000 orang	0	0	236,105,900		Dana Transfer Umum-Dana Alokasi Umum	Meningkatk an Sumber Daya Manusia Yang Berkualitas Dan Berdaya Saing	Pengemba ngan Sumber Daya Manusia	Faskes	1000 orang	0	Dinas Pengendali an Penduduk, Keluarga Berencana. PPPA	
2	1	0	2. 0	Pembinaan Pelayanan Keluarga Berencana dan Kesehatan Reproduksi di Fasilitas	Cakupan Pembinaan Pelayanan Keluarga Berencana dan Kesehatan reproduksidi fasilitas Kesehatan Termasuk Jaringan dan Jejaringnya Persentase			80 %	80 % 80 %	35,674,500	28,560,300	39,960,300	Kab. Paser Semua Kecamatan Semua Kelurahan	Dana Transfer Umum-Dana Alokasi Umum	Meningkatk an Sumber Daya Manusia Yang Berkualitas	Pengemba ngan Sumber Daya Manusia Pengemba ngan	Faskes	80 % 80 %	39,241,950	Dinas Pengendali an Penduduk, Keluarga Berencana. PPPA

2	1	0			PEMBERDAYAAN DAN PENINGKATAN KELUARGA SEJAHTERA (KS)	Persentase Kelompok Ketahanan dan Kesejahtera Keluarga Aktif	%	%	100 %	125,000,000	125,000,000	1,838,580,000			100 %	137,500,000						
2	1	0	2.01		Pelaksanaan Pembangunan Keluarga melalui Pembinaan Ketahanan dan Kesejahteraan Keluarga	Cakupan Pembangunan Keluarga Melalui Pembinaan Ketahanan dan Kesejahteraan Keluarga	%	%	100 %	125,000,000	125,000,000	1,838,580,000			100 %	137,500,000						
2	1	0	2.02		Pengadaan Sarana Kelompok Kegiatan Ketahanan dan Kesejahteraan Keluarga (BKB, BKR, BKL, PPPKS, PIK-R dan Pemberdayaan Ekonomi Keluarga/UP PKS)	Jumlah Unit Sarana Kelompok Kegiatan Ketahanan dan Kesejahteraan Keluarga Terealisasinya BKB KIT Stunting dan KIT Siap Nikah			6 Unit 100 %	0	0	325,500,000	Kab. Paser, Kecamatan Semua Kelurahan	Dana Transfer Umum-Dana Alokasi Umum	Meningkatkan Sumber Daya Manusia Yang Berkualitas Dan Berdaya Saing	Pengembangan Sumber Daya Manusia	Masyarakat	6 Unit 100 %	0	Dinas Pengendalian Penduduk, Keluarga Berencana. PPPA		
2	1	0	2.03		Orientasi dan Pelatihan Teknis Pengelola Ketahanan dan Kesejahteraan Keluarga (BKB, BKR, BKL, PPPKS, PIK-R dan Pemberdayaan Ekonomi Keluarga/UP PKS)	Jumlah Kader Yang Mengikuti Pelatihan Teknis Pengelola Ketahanan dan kesejahteraan Keluarga Jumlah Laporan Hasil Orientasi dan Pelatihan Teknis Pengelola Ketahanan dan Kesejahteraan Keluarga (BKB, BKR, BKL, PPPKS, PIK-R dan Pemberdayaan Ekonomi Keluarga/UPPKS) Jumlah Peserta Binaan Sosialisasi			100 orang peserta 5 Dokumen	490 orang Peserta	490 orang Peserta	125,000,000	125,000,000	125,000,000	Kab. Paser, Kecamatan Semua Kelurahan	Dana Transfer Umum-Dana Alokasi Umum	Meningkatkan Sumber Daya Manusia Yang Berkualitas Dan Berdaya Saing	Pengembangan Sumber Daya Manusia Pengembangan Sumber Daya Manusia Pengembangan Sumber Daya Manusia	Masyarakat	100 orang peserta 5 Dokumen 490 orang Peserta 490 Orang Peserta	137,500,000	Dinas Pengendalian Penduduk, Keluarga Berencana. PPPA

2	0	0	2.	0	5	Penyediaan Barang Cetak dan Penggandaan	Jumlah paket Barang Cetak dan Penggandaan yang tersedia												2 paket	316,000	315,900	315,900	Semua Kab/Kota, Semua Kecamatan, Semua Kelurahan	PENDAPATAN TRANSFER	Meningkatkan Sumber Daya Manusia Yang Berkualitas Dan Berdaya Saing	Pengembangan Sumber Daya Manusia	UPTD PPA	2 paket	347,600	Dinas Pengendalian Penduduk, Keluarga Berencana. PPPA					
2	0	0	2.	0	9	Penyelenggaraan Rapat Koordinasi dan Konsultasi SKPD	Jumlah Rapat - Rapat koordinasi dan konsultasi yang dilaksanakan													4 Kali	16,600,000	15,600,000	15,600,000	Semua Kab/Kota, Semua Kecamatan, Semua Kelurahan	PENDAPATAN TRANSFER	Meningkatkan Sumber Daya Manusia Yang Berkualitas Dan Berdaya Saing	Pengembangan Sumber Daya Manusia	UPTD PPA	4 Kali	18,260,000	Dinas Pengendalian Penduduk, Keluarga Berencana. PPPA				
2	0	0	2.	0	8	Penyediaan Jasa Penunjang Urusan Pemerintahan Daerah	jasa penunjang urusan Pemerintahan Daerah Perangkat Daerah yang tersedia	%		%										100 %	600,000	600,000	600,000										100 %	660,000	
2	0	0	2.	0	1	Penyediaan Jasa Surat Menyurat	Jumlah jasa surat menyurat yang dikirim													60 lembar	600,000	600,000	600,000	Semua Kab/Kota, Semua Kecamatan, Semua Kelurahan	PENDAPATAN TRANSFER	Meningkatkan Sumber Daya Manusia Yang Berkualitas Dan Berdaya Saing	Pengembangan Sumber Daya Manusia	UPTD PPA	60 lembar	660,000	Dinas Pengendalian Penduduk, Keluarga Berencana. PPPA				
2	0	0	2.	0	9	Pemeliharaan Barang Milik Daerah Penunjang Urusan Pemerintahan Daerah	Persentase sarana prasarana penunjang urusan Pemerintahan Daerah yang terpelihara	%		%										100 %	12,477,700	12,236,260	12,236,260										100 %	13,725,470	
2	0	0	2.	0	1	Penyediaan Jasa Pemeliharaan, Biaya Pemeliharaan dan Pajak Kendaraan Perorangan Dinas atau Kendaraan Dinas Jabatan	Jumlah Kendaraan Dinas Jabatan / Operasional yang terpelihara													1 Unit	12,477,700	12,236,260	12,236,260		PENDAPATAN TRANSFER	Meningkatkan Sumber Daya Manusia Yang Berkualitas Dan Berdaya Saing	Pengembangan Sumber Daya Manusia	UPT PPA	1 Unit	13,725,470	Dinas Pengendalian Penduduk, Keluarga Berencana. PPPA				

208	07	2.02	bagi Anak yang Memerlukan Perlindungan Khusus yang Memerlukan Koordinasi Tingkat Daerah Kabupaten/ Kota	Jumlah layanan perlindungan khusus bagi anak	Layanan	Layanan	50 Layanan	211,996,000	181,994,750	368,533,750					50 Layanan	233,195,600		
208	07	2.02.01	Penyediaan Layanan Pengaduan Masyarakat bagi Anak yang Memerlukan Perlindungan Khusus Tingkat Daerah Kabupaten/Kota	Jumlah Anak Yang Memerlukan Perlindungan Khusus Merndapatkan Layanan Pengaduan Kewenangan Kabupaten Kota			200 Orang	211,996,000	181,994,750	181,994,750	Semua Kab/Kota, Semua Kecamatan, Semua Kelurahan	PENDAPATAN TRANSFER	Meningkatkan Sumber Daya Manusia Yang Berkualitas Dan Berdaya Saing	Pengembangan Sumber Daya Manusia	Anak Korban kekerasan dan Masyarakat	200 Orang	233,195,600	Dinas Pengendalian Penduduk, Keluarga Berencana. PPPA
208	07	2.02.02	Koordinasi dan Sinkronisasi Pelaksanaan Pendampingan Anak yang Memerlukan Perlindungan Khusus Kewenangan Kabupaten/Kota	Jumlah Layanan Tindak Lanjut Pengaduan yang Memerlukan Koordinasi dan Sinkronisasi bagi Anak yang memerlukan Perlindungan Khusus Kewenangan Kabupaten/Kota			50 Layanan	0	0	186,539,000	Semua Kab/Kota, Semua Kecamatan, Semua Kelurahan	Dana Transfer Khusus - Dana Alokasi Khusus Fisik Non Fisik Dana Pelayanan Perempuan dan Anak	Meningkatkan Sumber Daya Manusia Yang Berkualitas Dan Berdaya Saing	Pengembangan Sumber Daya Manusia	Anak Korban kekerasan dan Masyarakat	50 Layanan	0	Dinas Pengendalian Penduduk, Keluarga Berencana. PPPA
214			URUSAN PEMERINTAHAN BIDANG PENGENDALIAN PENDUDUK DAN KELUARGA BERENCANA					0	0	0							0	
214	03		PROGRAM PEMBINAAN KELUARGA BERENCANA (KB)					0	0	0							0	
214	03	2.01	Pelaksanaan Advokasi, Komunikasi, Informasi dan Edukasi (KIE) Pengendalian Penduduk					0	0	0							0	

			dan KB sesuai Kearifan Budaya Lokal																		
2	1	0	2	0	Pelaksanaan Mekanisme Operasional Program KKBP melalui Rapat Koordinasi Kecamatan (Rakorcam), Rapat Koordinasi Desa (Rakordes), dan Mini Lokakarya (Minilok)	Terlaksananya Pertemuan Tingkat Kecamatan					100 %	0	0	0				100 %	0	Dinas Pengendalian Penduduk, Keluarga Berencana. PPPA	
2 URUSAN PEMERINTAHAN WAJIB YANG TIDAK BERKAITAN DENGAN PELAYANAN DASAR																					
2	0	9	URUSAN PEMERINTAHAN BIDANG PANGAN									7,677,924,288	8,216,375,859	8,764,268,859		9,997,230,000					
2	0	9	0	1	PROGRAM PENUNJANG URUSAN PEMERINTAHAN DAERAH KABUPATEN/KOTA	Nilai Sakip dan APIP Eksternal Persentase terlaksananya urusan pemerintahan daerah dengan Baik	Skor persen		Skor persen		B Skor 100 persen	6,138,926,000	6,134,697,160	6,226,197,160		B Skor 100 persen	6,743,570,000				
2	0	9	0	1	2.01	Perencanaan, Penganggaran, dan Evaluasi Kinerja Perangkat Daerah	Persentase terlaksananya kegiatan perencanaan, penganggaran dan evaluasi kinerja		persen	persen	100 persen	100,000,000	99,998,900	114,998,900		100 persen	272,000,000				
2	0	9	0	1	2.01	Penyusunan Dokumen Perencanaan Perangkat Daerah	Jumlahh dokumen RENSTRA dan RENJA			2 dok	2 dok	85,000,000	84,999,500	99,999,500	Dana Transfer Umum-Dana Alokasi Umum	Memperkuat Ketahanan Ekonomi Untuk Pertumbuhan Yang Berkualitas dan Berkeadilan	Peningkatan Kualitas Pelayanan Publik Peningkatan Kualitas Pelayanan Publik	Pegawai Dinas Ketahanan Pangan	2 dok	150,000,000	Dinas Ketahanan Pangan
						Koordinasi dan									Dana	Memperkuat Ketahanan					

2019	001	2.01	06	Penyusunan Laporan Capaian Kinerja dan Ikhtisar Realisasi Kinerja SKPD	Jumlah Dokumen LKJIP				1 dok	1 dok	1,000,000	999,700	999,700		Transfer Umum-Dana Alokasi Umum	Ekonomi Untuk Pertumbuhan Yang Berkualitas dan Berkeadilan	Peningkatan Kualitas Pelayanan Publik	Pegawai i Dinas Ketahanan Pangan	1 dok	12,000,000	Dinas Ketahanan Pangan	
2019	001	2.01	07	Evaluasi Kinerja Perangkat Daerah	Jumlah dokumen data statistik sektoral Jumlah dokumen monev Jumlah dokumen SPIP				1 dok 1 dok 1 dok	1 dok 1 dok 1 dok	14,000,000	13,999,700	13,999,700		Dana Transfer Umum-Dana Alokasi Umum	Memperkuat Ketahanan Ekonomi Untuk Pertumbuhan Yang Berkualitas dan Berkeadilan	Peningkatan Kualitas Pelayanan Publik	Pegawai i Dinas Ketahanan Pangan	1 dok 1 dok 1 dok	110,000,000	Dinas Ketahanan Pangan	
2019	001	2.02		Administrasi Keuangan Perangkat Daerah	Tingkat kepuasan pelayanan Administrasi keuangan Perangkat Daerah						100 persen	100 persen							100 persen	6,225,000,000		
2019	001	2.02	01	Penyediaan Gaji dan Tunjangan ASN	Jumlah kebutuhan gaji dan tunjangan PNS				12 Bulan	12 Bulan	5,627,467,900	5,627,467,900	5,627,467,900		Dana Transfer Umum-Dana Alokasi Umum	Memperkuat Ketahanan Ekonomi Untuk Pertumbuhan Yang Berkualitas dan Berkeadilan	Peningkatan Kualitas Pelayanan Publik	Pegawai i Dinas Ketahanan Pangan	12 Bulan	5,940,000,000	Dinas Ketahanan Pangan	
2019	001	2.02	07	Koordinasi dan Penyusunan Laporan Keuangan Bulanan/Triwulan/Semesteran SKPD	Jumlah dokumen laporan keuangan semesteran yang akuntabel				1 dok	1 dok	252,848,800	252,848,360	295,848,360		Dana Transfer Umum-Dana Alokasi Umum	Memperkuat Ketahanan Ekonomi Untuk Pertumbuhan Yang Berkualitas dan Berkeadilan	Peningkatan Kualitas Pelayanan Publik	Pegawai i Dinas Ketahanan Pangan	1 dok	285,000,000	Dinas Ketahanan Pangan	
2019	001	2.06		Administrasi Umum Perangkat Daerah	Tingkat Kepuasan Pelayanan Administrasi Umum Perangkat Daerah						100 persen	100 persen							100 persen	217,700,000		
				Penyediaan	Jumlah										Dana				Pegawai			

2019	01	2.06	02	Peralatan dan Perlengkapan Kantor	peralatan dan perlengkapan kantor yang tersedia				12 Bulan	12 Bulan	25,000,000	24,384,250	32,884,250		Transfer Umum-Dana Alokasi Umum		Peningkatan Kualitas Pelayanan Publik	i Dinas Ketahanan Pangan	12 Bulan	60,000,000	Dinas Ketahanan Pangan		
2019	01	2.06	04	Penyediaan Bahan Logistik Kantor	Jumlah kebutuhan ATK Jumlah kebutuhan makanan dan minuman rapat pegawai				12 Bulan	12 Bulan	536 kotak	536 kotak	22,206,460	22,189,900	22,189,900			Pegawai i Dinas Ketahanan Pangan	12 Bulan	536 kotak	23,000,000	Dinas Ketahanan Pangan	
2019	01	2.06	05	Penyediaan Barang Cetakan dan Penggandaan	Jumlah kebutuhan bahan cetakan dan penggandaan				12 Bulan	12 Bulan			2,099,280	2,093,500	2,093,500		Peningkatan Kualitas Pelayanan Publik	Pegawai i Dinas Ketahanan Pangan	12 Bulan		2,200,000	Dinas Ketahanan Pangan	
2019	01	2.06	06	Penyediaan Bahan Bacaan dan Peraturan Perundang-undangan	Jumlah bahan bacaan/surat kabar yang tersedia				365 Expl	365 Expl			2,309,560	2,250,000	2,250,000			Pegawai i Dinas Ketahanan Pangan	365 Expl		2,500,000	Dinas Ketahanan Pangan	
2019	01	2.06	09	Penyelenggaraan Rapat Koordinasi dan Konsultasi SKPD	Jumlah rapat koordinasi dan konsultasi yang dilaksanakan				12 Bulan	12 Bulan			80,000,000	77,374,000	102,374,000		Peningkatan Kualitas Pelayanan Publik	Pegawai i Dinas Ketahanan Pangan	12 Bulan		130,000,000	Dinas Ketahanan Pangan	
2019	01	2.08		Penyediaan Jasa Penunjang Urusan Pemerintahan Daerah	Persentase pemenuhan jasa penunjang administrasi perkantoran	persen	persen			100 persen			6,994,000	6,140,000	6,140,000					100 persen		7,870,000	
2019	01	2.08	01	Penyediaan Jasa Surat Menyurat	Jumlah kebutuhan surat menyurat, materai dan benda post yang terpenuhi				43 lembar	43 lembar			430,000	420,000	420,000			Pegawai i Dinas Ketahanan Pangan	43 lembar		470,000	Dinas Ketahanan Pangan	
2019	01	2.08	02	Penyediaan Jasa Komunikasi, Sumber Daya Air dan Listrik	Jumlah kebutuhan unit jaringan telepon dan internet kantor				12 bulan	12 bulan			3,564,000	3,399,000	3,399,000			Pegawai i Dinas Ketahanan Pangan	12 bulan		3,900,000	Dinas Ketahanan Pangan	
				Penyediaan											Dana			Pegawai					

2019	01	2.08	03	Jasa Peralatan dan Perlengkapan Kantor	Jumlah perbaikan/pemeliharaan komputer dan printer				5 unit	5 unit	3,000,000	2,321,000	2,321,000		Transfer Umum-Dana Alokasi Umum			i Dinas Ketahanan Pangan	5 unit	3,500,000	Dinas Ketahanan Pangan
2019	01	2.09		Pemeliharaan Barang Milik Daerah Penunjang Urusan Pemerintahan Daerah	Persentase Pemeliharaan BMD	persen	persen			100 persen	20,000,000	19,950,350	19,950,350						100 persen	21,000,000	
2019	01	2.09	02	Penyediaan Jasa Pemeliharaan, Biaya Pemeliharaan, Pajak, dan Perizinan Kendaraan Dinas Operasional atau Lapangan	Jumlah kendaraan operasional yang dipelihara secara rutin dan berkala, dan STNK yang diterbitkan				2 unit	2 unit	20,000,000	19,950,350	19,950,350		Dana Transfer Umum-Dana Alokasi Umum			Pegawai i Dinas Ketahanan Pangan	2 unit	21,000,000	Dinas Ketahanan Pangan
2019	02			PROGRAM PENGELOLAAN SUMBER DAYA EKONOMI UNTUK KEDAULATAN DAN KEMANDIRIAN PANGAN	Persentase Penyediaan Infrastruktur Pendukung Kemandirian Pangan	persen	persen			31 persen	110,000,000	109,791,579	259,791,579						31 persen	120,000,000	
2019	02	2.01		Penyediaan Infrastruktur dan Seluruh Pendukung Kemandirian Pangan sesuai Kewenangan Daerah Kabupaten/ Kota	Jumlah Infrastruktur pendukung kemandirian pangan	unit	unit			1 unit	110,000,000	109,791,579	259,791,579						1 unit	120,000,000	
2019	02	2.01	02	Penyediaan Infrastruktur Lantai Jemur	Jumlah Infrastruktur lantai jemur				1 unit	2 unit	110,000,000	109,791,579	259,791,579	Kab. Paser, Tanah Grogot, Sungai Tuak Kab. Paser,	Dana Transfer Umum-Dana Alokasi	Memperkuat Ketahanan Ekonomi Untuk Pertumbuhan Yang	Peningkatan Kualitas Pelayanan Publik	Kelompok Tani	2 unit	120,000,000	Dinas Ketahanan Pangan

2	0	0				PROGRAM PENINGKAT AN DIVERSIFIK ASI DAN KETAHAN AN PANGAN MASYARAK AT	Tingkat Ketersediaan Tingkat Konsumsi	persen persen	persen persen	97,77 persen 85 persen	682,588,360	935,496,860	1,154,056,860					97,77 persen 85 persen	1,853,660,000		
2	0	0	2.			Penyediaan dan Penyaluran Pangan Pokok atau Pangan Lainnya sesuai dengan Kebutuhan Daerah Kabupaten/ Kota dalam rangka Stabilisasi Pasokan dan Harga Pangan	Persentase penyediaan dan penyaluran pangan	persen	persen	100 persen	167,303,780	142,257,040	270,057,040					100 persen	329,160,000		
2	0	0	2.	0		Penyediaan Informasi Harga Pangan dan Neraca Bahan Makanan	Jumlah dokumen NBM			1 dok	1 dok	17,006,500	17,006,300	17,006,300	Kab. Paser, Dana Transfer Umum - Kecamatan Semua Kelurahan Dana Alokasi Umum	Memperku at Ketahanan Ekonomi Untuk Pertumbuh an Yang Berkualitas dan Berkeadilan	Peningkata n Kualitas Pelayanan Publik	Masyar akat Kabupa ten Paser	1 dok	18,700,000	Dinas Ketahanan Pangan
2	0	0	2.	0		Penyediaan Pangan Berbasis Sumber Daya Lokal	Jumlah dokumen kubutuhan dan potensi pangan lokal			1 dok	1 dok	21,460,360	21,445,500	21,445,500	Kab. Paser, Dana Transfer Umum - Kecamatan Semua Kelurahan Dana Alokasi Umum	Memperku at Ketahanan Ekonomi Untuk Pertumbuh an Yang Berkualitas dan Berkeadilan	Peningkata n Kualitas Pelayanan Publik	Masyar akat Kabupa ten Paser	1 dok	23,460,000	Dinas Ketahanan Pangan
						Pemantauan									Kab. Paser, Dana Transfer Umum - Kecamatan Semua Kelurahan Dana Alokasi Umum	Memperku at Ketahanan Ekonomi	Peningkata n Kualitas Pelayanan Publik	Masyar akat Kabupa ten Paser			

2019	03	2014	Stok, Pasokan dan Harga Pangan	Jumlah dokumen informasi harga pasar				1 dok	1 dok	98,906,970	83,880,500	88,680,500	Semua Kecamatan Kelurahan	Dana Alokasi Umum	Untuk Pertumbuhan Yang Berkualitas dan Berkeadilan	n Kualitas Pelayanan Publik	akat Kabupaten Paser	1 dok	102,000,000	Dinas Ketahanan Pangan
2019	03	2016	Pengembangan Kelembagaan Usaha Pangan Masyarakat dan Toko Tani Indonesia	Pengembangan TTI Penumbuhan Toko Mitra Tani Outlet Pangan Kabupaten				3 unit	3 unit 1 unit	29,929,950	19,924,740	142,924,740	Kab. Paser, Kecamatan Kelurahan	Dana Transfer Umum-Dana Alokasi Umum	Memperkuat Ketahanan Ekonomi Untuk Pertumbuhan Yang Berkualitas dan Berkeadilan	Peningkatan Kualitas Pelayanan Publik	Masyarakat Kabupaten Paser	3 unit 1 unit	185,000,000	Dinas Ketahanan Pangan
2019	03	202	Pengelolaan dan Keseimbangan Cadangan Pangan Kabupaten/ Kota	Tersedianya data potensi dan kebutuhan pangan lokal	dokumen	dokumen			1 dokumen	46,288,210	41,275,000	46,075,000						1 dokumen	48,000,000	
2019	03	2022	Penyusunan Rencana Kebutuhan Pangan Lokal	Jumlah dokumen pendataan dan pemetaan panga lokal				1 dok	1 dok	46,288,210	41,275,000	46,075,000	Kab. Paser, Kecamatan Kelurahan	Dana Transfer Umum-Dana Alokasi Umum	Memperkuat Ketahanan Ekonomi Untuk Pertumbuhan Yang Berkualitas dan Berkeadilan	Peningkatan Kualitas Pelayanan Publik	Masyarakat Kabupaten Paser	1 dok	48,000,000	Dinas Ketahanan Pangan
2019	03	204	Pelaksanaan Pencapaian Target Konsumsi Pangan Perkapita/Tahun sesuai dengan Angka Kecukupan Gizi	Persentase capaian target konsumsi pangan berdasarkan AKG	persen	persen			97 persen	468,996,370	751,964,820	837,924,820						97 persen	1,176,500,000	
2019	03	2041	Penyusunan dan Penetapan Target Konsumsi Pangan per Kapita per Tahun	Jumlah dokumen PPH Konsumsi				1 dok	1 dok	14,248,320	14,248,000	14,248,000	Kab. Paser, Kecamatan Kelurahan	Dana Transfer Umum-Dana Alokasi Umum	Memperkuat Ketahanan Ekonomi Untuk Pertumbuhan Yang Berkualitas dan	Peningkatan Kualitas Pelayanan Publik	Masyarakat Kabupaten Paser	1 dok	16,500,000	Dinas Ketahanan Pangan

2020	09	03	2.04	02	Pemberdayaan Masyarakat dalam Pengankaragaman Konsumsi Pangan Berbasis Sumber Daya Lokal	Frekuensi Festival Pangan Lokal B2SA Jumlah kelompok penerima manfaat pekarangan pangan lestari (P2I) Pendampingan P2I Pusat				2 kali 3 Unit KWT 6 Unit KWT	2 kali 3 Unit KWT 6 Unit KWT	400,500,000	693,469,320	764,709,320	Kab. Paser Semua Kecamatan Semua Kelurahan	Dana Transfer Umum-Dana Alokasi Umum	Memperkuat Ketahanan Ekonomi Untuk Pertumbuhan Yang Berkualitas dan Berkeadilan	Peningkatan Kualitas Pelayanan Publik	Masyarakat Kabupaten Paser	2 kali 3 Unit KWT 6 Unit KWT	1,100,000,000	Dinas Ketahanan Pangan
2020	09	03	2.04	03	Koordinasi dan Sinkronisasi Pemantauan dan Evaluasi Konsumsi per Kapita per Tahun	Sosialisasi Optimalisasi Pemanfaatan Pekarangan P2KP				40 orang	2 kali	54,248,050	44,247,500	58,967,500	Kab. Paser Semua Kecamatan Semua Kelurahan	Dana Transfer Umum-Dana Alokasi Umum	Memperkuat Ketahanan Ekonomi Untuk Pertumbuhan Yang Berkualitas dan Berkeadilan	Peningkatan Kualitas Pelayanan Publik	Masyarakat Kabupaten Paser	2 kali	60,000,000	Dinas Ketahanan Pangan
2020	09	04			PROGRAM PENANGANAN KERAWANAN PANGAN	Persentase penanganan desa rawan pangan Persentase penanganan desa rawan pangan	persen persen	persen persen		10 persen 18,75 persen		479,609,928	829,595,700	907,828,700						10 persen 18,75 persen	925,000,000	
2020	09	04	2.01		Penyusunan Peta Kerentanan dan Ketahanan Pangan Kecamatan	Dokumen Update data peta FSVA	dokumen	dokumen		1 dokumen		40,364,300	30,363,700	149,076,700						1 dokumen	50,000,000	
2020	09	04	2.01	01	Penyusunan, Pemutakhiran dan Analisis Peta Ketahanan dan Kerentanan Pangan	Penyusunan Peta FSVA				1 dok	1 dok	40,364,300	30,363,700	149,076,700	Kab. Paser Semua Kecamatan Semua Kelurahan	Dana Transfer Umum-Dana Alokasi Umum	Memperkuat Ketahanan Ekonomi Untuk Pertumbuhan Yang Berkualitas dan Berkeadilan	Peningkatan Kualitas Pelayanan Publik	Masyarakat Kabupaten Paser	1 dok	50,000,000	Dinas Ketahanan Pangan
2020	09	04	2.02		Penanganan Kerawanan Pangan Kewenanga	Teratasnya kerawanan pangan	persen	persen		80 persen		439,245,628	799,232,000	758,752,000						80 persen	875,000,000	

				n Kabupaten/Kota	daerah																
2019	04	2021	01	Koordinasi dan Sinkronisasi Penanganan Kerawanan Pangan Kabupaten/Kota	Dokumen Analisis Sistem Kewaspadaan Pangan dan Gizi (SKPG)				1 dok	1 dok	83,433,970	63,431,800	68,151,800	Kab. Paser	Dana Transfer Umum-Dana Alokasi Umum		Peningkatan Kualitas Pelayanan Publik	Masyarakat Kabupaten Paser	1 dok	95,000,000	Dinas Ketahanan Pangan
2019	04	2022	02	Pelaksanaan Pengadaan, Pengelolaan, dan Penyaluran Cadangan Pangan pada Kerawanan Pangan yang Mencakup dalam 1 (satu) Daerah Kabupaten/Kota	Penyediaan Beras CPPD				20 ton	40 ton	355,811,658	735,800,200	690,600,200	Kab. Paser	Dana Transfer Umum-Dana Alokasi Umum		Peningkatan Kualitas Pelayanan Publik	Masyarakat Kabupaten Paser	40 ton	780,000,000	Dinas Ketahanan Pangan
2019	05			PROGRAM PENGAWASAN KEAMANAN PANGAN	Persentase tingkat keamanan pangan segar yang diuji		persen	persen	80 persen		266,800,000	206,794,560	216,394,560						80 persen	655,000,000	
2019	05	2021	01	Pelaksanaan Pengawasan Keamanan Pangan Segar Daerah Kabupaten/Kota	Persentase pelaksanaan pengawasan keamanan pangan segar		persen	persen	84 persen		266,800,000	206,794,560	216,394,560						84 persen	655,000,000	
2019	05	2021	01	Penguatan Kelembagaan Keamanan Pangan Segar Daerah Kabupaten/Kota	Sosialisasi/penyuluhan pelaku usaha tani PSAT				33 lokasi	16 lokasi	130,000,000	99,997,000	104,797,000	Kab. Paser	Dana Transfer Umum-Dana Alokasi Umum	Memperkuat Ketahanan Ekonomi Untuk Pertumbuhan Yang Berkualitas dan Berkeadilan	Peningkatan Kualitas Pelayanan Publik	Masyarakat Kabupaten Paser	16 lokasi	125,000,000	Dinas Ketahanan Pangan
				Penyediaan Sarana dan Prasarana Pengujian Mutu dan	Jumlah Pengujian PSAT									Kab. Paser	Dana Transfer	Memperkuat Ketahanan Ekonomi	Peningkatan	Masyar			

2	0	0	2.	0	Keamanan Pangan Segar Asal Tumbuhan Daerah Kabupaten/Kota	Pengadaan Sapraps pengujian mutu dan keamanan PSAT				60 Sampel 2 Set	80 Sampel 1 Set	36,800,000	106,797,560	111,597,560	Semua Kecamatan Kelurahan	Dana Alokasi Umum	Untuk Pertumbuhan Yang Berkualitas dan Berkeadilan	n Kualitas Pelayanan Publik	akat Kabupaten Paser	30 Sampel 1 Set	30,000,000	Dinas Ketahanan Pangan	
URUSAN PEMERINTAHAN WAJIB YANG TIDAK BERKAITAN DENGAN PELAYANAN DASAR																							
2	1	1	URUSAN PEMERINTAHAN BIDANG LINGKUNGAN HIDUP									36,264,626,336	32,375,876,337	38,302,062,784							29,814,826,252		
2	1	1	0	1	PROGRAM PENUNJANG URUSAN PEMERINTAHAN DAERAH KABUPATEN/KOTA	Persentase dukungan administrasi penunjang urusan pemerintah terlaksana Persentase pelaksanaan perencanaan dan evaluasi terlaksana	% %	% %			100 % 100 %	13,799,855,730	13,296,345,714	14,827,030,629						100 % 100 %	3,515,274,003		
2	1	1	0	1	Perencanaan, Penganggaran, dan Evaluasi Kinerja Perangkat Daerah	Persentase dokumen perencanaan dan evaluasi yang tersusun	100 %	100 %			100 %	663,700,000	404,203,990	638,803,990						100 %	626,363,624		
2	1	1	0	1	Penyusunan Dokumen Perencanaan Perangkat Daerah	Jumlah Dokumen Renja Tahunan Tersusun					2 Dokumen	2 Dokumen	27,000,000	167,888,390	167,888,390	Kab. Paser Semua Kecamatan Kelurahan	Dana Transfer Umum-Dana Alokasi Umum	Membangun Lingkungan Hidup, Meningkatkan Ketahanan Bencana Dan Perubahan Iklim		Karyaw an DLH	2 Dokumen	27,700,000	Dinas Lingkungan Hidup
2	1	1	0	1	Koordinasi dan Penyusunan Dokumen RKA-SKPD	Jumlah Dokumen RKA yang tersusun					1 Dokumen	1 Dokumen	10,000,000	79,814,400	144,614,400	Kab. Paser Semua Kecamatan Kelurahan	Dana Transfer Umum-Dana Alokasi Umum	Membangun Lingkungan Hidup, Meningkatkan Ketahanan Bencana Dan Perubahan Iklim		Karyaw an DLH	1 Dokumen	10,000,000	Dinas Lingkungan Hidup

2	1	0	2	0	Koordinasi dan Penyusunan Dokumen Perubahan RKA-SKPD	Jumlah Dokumen RKA Perubahan yang tersusun				1 Dokumen	1 Dokumen	58,800,000	38,629,600	108,629,600	Kab. Paser Semua Kecamatan Semua Kelurahan	Dana Transfer Umum-Dana Alokasi Umum	Membangun Lingkungan Hidup, Meningkatkan Ketahanan Bencana Dan Perubahan Iklim		Karyawan DLH	1 Dokumen	49,500,000	Dinas Lingkungan Hidup
2	1	0	2	0	Koordinasi dan Penyusunan DPA-SKPD	Jumlah Dokumen DPA yang tersusun				1 Dokumen	1 Dokumen	13,500,000	3,488,900	3,488,900	Kab. Paser Semua Kecamatan Semua Kelurahan	Dana Transfer Umum-Dana Alokasi Umum	Membangun Lingkungan Hidup, Meningkatkan Ketahanan Bencana Dan Perubahan Iklim		Karyawan DLH	1 Dokumen	16,016,673	Dinas Lingkungan Hidup
2	1	0	2	0	Koordinasi dan Penyusunan Perubahan DPA-SKPD	Jumlah Dokumen DPA perubahan yang tersusun				1 Dok	1 Dok	13,500,000	3,488,900	3,488,900	Kab. Paser Semua Kecamatan Semua Kelurahan	Dana Transfer Umum-Dana Alokasi Umum	Membangun Lingkungan Hidup, Meningkatkan Ketahanan Bencana Dan Perubahan Iklim		Karyawan DLH	1 Dok	15,861,618	Dinas Lingkungan Hidup
2	1	0	2	0	Koordinasi dan Penyusunan Laporan Capaian Kinerja dan Ikhtisar Realisasi Kinerja SKPD	Jumlah Dokumen Evaluasi Renja,LPPD ,SPIP, dan data sektoral tersusun				4 Dokumen	4 Dokumen	127,400,000	97,395,000	197,195,000	Kab. Paser Semua Kecamatan Semua Kelurahan	Dana Transfer Umum-Dana Alokasi Umum	Membangun Lingkungan Hidup, Meningkatkan Ketahanan Bencana Dan Perubahan Iklim		Karyawan DLH	4 Dokumen	137,500,000	Dinas Lingkungan Hidup
2	1	0	2	0	Evaluasi Kinerja Perangkat Daerah	Jumlah Dokumen LKJIP tersusun				1 Dokumen	1 Dokumen	13,500,000	13,498,800	13,498,800	Kab. Paser Semua Kecamatan Semua Kelurahan	Dana Transfer Umum-Dana Alokasi Umum	Membangun Lingkungan Hidup, Meningkatkan Ketahanan Bencana Dan Perubahan		Karyawan DLH	1 Dokumen	15,785,333	Dinas Lingkungan Hidup

										Iklim										
2	1	0	2.	Administrasi Keuangan Perangkat Daerah	persentase pelayanan administrasi keuangan terlaksana	100 %	100 %	100 %	11,837,994,645	11,825,673,944	12,442,673,944					100 %	1,453,543,235			
2	1	0	2. 0	Penyediaan Gaji dan Tunjangan ASN	Jumlah gaji dan Tunjangan PNS yang terbayar			66 Orang	85 Orang	11,701,600,445	11,701,600,444	12,201,600,444	Kab. Paser Semua Kecamatan Semua Kelurahan	Dana Transfer Umum-Dana Alokasi Umum			Karyaw an DLH	85 Orang	1,300,000,000	Dinas Lingkungan Hidup
2	1	0	2. 0	Penyediaan Administrasi Pelaksanaan Tugas ASN	Jumlah tunjangan pengelola keuangan terbayar			1 Dokumen	1 Dokumen	84,394,200	83,990,000	83,990,000	Kab. Paser Semua Kecamatan Semua Kelurahan	Dana Transfer Umum-Dana Alokasi Umum			Karyaw an DLH	1 Dokumen	92,833,620	Dinas Lingkungan Hidup
2	1	0	2. 0	Koordinasi dan Penyusunan Laporan Keuangan Akhir Tahun SKPD	Jumlah Dokumen Laporan Keuangan Akhir Tahun tersusun			1 Dokumen	1 Dokumen	25,000,000	13,327,500	53,327,500	Kab. Paser Semua Kecamatan Semua Kelurahan	Dana Transfer Umum-Dana Alokasi Umum			Karyaw an DLH	1 Dokumen	29,909,615	Dinas Lingkungan Hidup
2	1	0	2. 0	Koordinasi dan Penyusunan Laporan Keuangan Bulanan/Triwulan/Semesteran SKPD	Jumlah laporan keuangan bulanan/semester tersedia			4 Dokumen	4 Dokumen	13,500,000	13,285,000	53,285,000	Kab. Paser Semua Kecamatan Semua Kelurahan	Dana Transfer Umum-Dana Alokasi Umum			Karyaw an DLH	4 Dokumen	15,400,000	Dinas Lingkungan Hidup
2	1	0	2. 0	Penyusunan Pelaporan dan Analisis Prognosis Realisasi Anggaran	Jumlah laporan prognosis realisasi anggaran tersedia			1 Dokumen	1 Dokumen	13,500,000	13,471,000	50,471,000	Kab. Paser Semua Kecamatan Semua Kelurahan	Dana Transfer Umum-Dana Alokasi Umum			Karyaw an DLH	1 Dokumen	15,400,000	Dinas Lingkungan Hidup
2	1	0	2.	Administrasi Kpegawaiain Perangkat Daerah	Persentase pegawai yang telah mengikuti BinteK	100 %	100 %	100 %	74,000,000	64,100,000	74,100,000					100 %	55,000,000			
2	1	0	2. 0	Pengadaan Pakaian Dinas Beserta Atribut Kelengkapannya	Jumlah pakaian batik dan olah raga tersedia			230 Set	230 Set	24,000,000	23,750,000	33,750,000	Kab. Paser Semua Kecamatan Semua Kelurahan	Dana Transfer Umum-Dana Alokasi Umum			0	230 Set	0	Dinas Lingkungan Hidup

2	1	0	2.	1	Sistem Pemerintahan Berbasis Elektronik pada SKPD	Pendukung pelayanan kegiatan terselenggara				2 Aplikasi	2 Aplikasi	35,000,000	34,650,000	134,650,000		Transfer Umum-Dana Alokasi Umum			Karyawan DLH	2 Aplikasi	38,500,000	Dinas Lingkungan Hidup
2	1	0	2.	0	Pengadaan Barang Milik Daerah Penunjang Urusan Pemerintahan Daerah	Persentase sarana dan prasarana kantor tersedia	85 %		73 %		75 %	72,745,500	11,652,720	311,652,720						75 %	13,200,000	
2	1	0	2.	0	Pengadaan Mebel	Jumlah Meubelir tersedia				3 Item	3 Item	12,000,000	11,652,720	61,652,720		Kab. Paser, Semua Kecamatan, Semua Kelurahan	Dana Transfer Umum-Dana Alokasi Umum		Karyawan DLH	3 Item	13,200,000	Dinas Lingkungan Hidup
2	1	0	2.	0	Pengadaan Peralatan dan Mesin Lainnya	Jumlah Peralatan dan Perlengkapan Kantor yang tersedia				5 Unit	5 Unit	60,745,500	0	250,000,000		Kab. Paser, Semua Kecamatan, Semua Kelurahan	Dana Transfer Umum-Dana Alokasi Umum		Karyawan DLH	5 Unit	0	Dinas Lingkungan Hidup
2	1	0	2.	0	Penyediaan Jasa Penunjang Urusan Pemerintahan Daerah	Persentase penunjang administrasi perkantoran terlayani	%		%		100 %	568,372,440	514,650,300	622,610,300						100 %	587,319,684	
2	1	0	2.	0	Penyediaan Jasa Surat Menyurat	Penyediaan jasa surat menyurat				300 Lembar	300 Lembar	1,892,440	1,890,000	1,890,000		Kab. Paser, Semua Kecamatan, Semua Kelurahan	Dana Transfer Umum-Dana Alokasi Umum		Masyarakat	300 Lembar	2,081,684	Dinas Lingkungan Hidup
2	1	0	2.	0	Penyediaan Jasa Komunikasi, Sumber Daya Air dan Listrik	Jumlah Jasa telpon,Internet, listrik dan air yang terlayani				12 Bulan	12 Bulan	260,000,000	229,887,000	229,887,000		Kab. Paser, Semua Kecamatan, Semua Kelurahan	Dana Transfer Umum-Dana Alokasi Umum		Masyarakat	12 Bulan	275,000,000	Dinas Lingkungan Hidup
2	1	0	2.	0	Penyediaan Jasa Pelayanan Umum Kantor	Jumlah bahan kebersihan yang tersedia Jumlah honorarium PTT terbayar Jumlah Makan minum rapat				19 Item 10 Orang 630 Kotak	19 Item 10 Orang 630 Kotak	306,480,000	282,873,300	390,833,300		Kab. Paser, Semua Kecamatan, Semua Kelurahan	Dana Transfer Umum-Dana Alokasi Umum		Masyarakat	19 Item 10 Orang 630 Kotak	310,238,000	Dinas Lingkungan Hidup

					tersedia																
2	1	0	2.		Pemeliharaan Barang Milik Daerah Penunjang Urusan Pemerintahan Daerah	Persentase sarana dan prasarana kantor terpelihara	100 %	87 %	90 %	252,500,000	167,488,000	180,488,000					90 %	316,250,000			
2	1	0	2.	0	Penyediaan Jasa Pemeliharaan , Biaya Pemeliharaan dan Pajak Kendaraan Perorangan Dinas atau Kendaraan Dinas Jabatan	Jumlah Kendaraan Dinas Jabatan yang Memiliki Perijinan (STNK)			2 Unit	2 Unit	0	0	0	Kab. Paser Semua Kecamatan Semua Kelurahan	Dana Transfer Umum-Dana Alokasi Umum			0	2 Unit	38,500,000	Dinas Lingkungan Hidup
2	1	0	2.	0	Penyediaan Jasa Pemeliharaan , Biaya Pemeliharaan , Pajak, dan Perizinan Kendaraan Dinas Operasional atau Lapangan	Jumlah Kendaraan Dinas/Operasional yang Memiliki Perijinan (STNK)			18 Unit	18 Unit	145,000,000	140,308,000	140,308,000	Kab. Paser Semua Kecamatan Semua Kelurahan	Dana Transfer Umum-Dana Alokasi Umum			0	18 Unit	159,500,000	Dinas Lingkungan Hidup
2	1	0	2.	0	Pemeliharaan Peralatan dan Mesin Lainnya	Jumlah Peralatan Gedung Kantor yang Dipelihara (Unit)			9 Unit	9 Unit	12,500,000	12,180,000	25,180,000	Kab. Paser Semua Kecamatan Semua Kelurahan	Dana Transfer Umum-Dana Alokasi Umum			0	9 Unit	13,750,000	Dinas Lingkungan Hidup
2	1	0	2.	0	Pemeliharaan /Rehabilitasi Gedung Kantor dan Bangunan Lainnya	Jumlah Gedung Kantor yang terpelihara			3 Gedung	3 Gedung	95,000,000	15,000,000	15,000,000	Kab. Paser Semua Kecamatan Semua Kelurahan	Dana Transfer Umum-Dana Alokasi Umum			0	3 Gedung	104,500,000	Dinas Lingkungan Hidup
2	1	0			PROGRAM PERENCANAAN LINGKUNGAN HIDUP	Persentase dokumen Perencanaan, kajian lingkungan hidup dan evaluasi Lingkungan	%	%	55 %	764,491,040	629,434,000	634,234,000						55 %	862,940,144		

2	1	0	2.	0	Pelaksanaan KLHS untuk KRP yang Berpotensi Menimbulkan Dampak/Resiko Lingkungan Hidup	Jumlah Dokumen Evaluasi KLHS dan TPB					3 Dokumen	3 Dokumen	35,000,000	29,970,000	29,970,000	Kab. Paser, Semua Kecamatan, Semua Kelurahan	Dana Transfer Umum-Dana Alokasi Umum	Lingkungan Hidup, Meningkatkan Ketahanan Bencana Dan Perubahan Iklim	Masyarakat	3 Dokumen	38,500,000	Dinas Lingkungan Hidup	
2	1	0	3		PROGRAM PENGENDALIAN PENCEMARAN DAN/ATAU KERUSAKAN LINGKUNGAN HIDUP								1,557,580,000	1,042,073,700	1,462,665,200						3,419,118,000		
2	1	0	3	2.	Pencegahan Pencemaran dan/atau Kerusakan Lingkungan Hidup Kabupaten/Kota								359,180,000	272,110,000	409,470,000							2,110,878,000	
2	1	0	3	2.	Koordinasi, Sinkronisasi, dan Pelaksanaan Pencegahan Pencemaran Lingkungan Hidup Dilaksanakan terhadap Media Tanah, Air, Udara, dan Laut	Jumlah Pemeriksaan Penyusunan Dokumen UKL UPL Jumlah Penilaian Penyusunan Dokumen AMDAL Jumlah Tanda Terima SPPL					15 Dokumen 4 Dokumen 30 SPPL	15 Dokumen 4 Dokumen 30 SPPL	11,780,000	174,770,000	247,330,000	Kab. Paser, Semua Kecamatan, Semua Kelurahan	Dana Transfer Umum-Dana Alokasi Umum				15 Dokumen 4 Dokumen 30 SPPL	265,958,000	Dinas Lingkungan Hidup
2	1	0	3	2.	Koordinasi, Sinkronisasi dan Pelaksanaan Pengendalian Emisi Gas Rumah Kaca, Mitigasi dan Adaptasi Perubahan Iklim	Jumlah Kampung Iklim Terbina Jumlah Profil Emisi Gas Rumah Kaca					2 Desa 1 Dokumen (Online)	2 Desa 1 Dokumen (Online)	117,400,000	97,340,000	102,140,000	Kab. Paser, Long Sekampung Taka, Kab. Paser, Long Sekampung Makmur	Dana Transfer Umum-Dana Alokasi Umum				2 Desa 1 Dokumen (Online)	110,000,000	Dinas Lingkungan Hidup
1	0	2.	0		Pengelolaan Laboratorium Lingkungan	Jumlah Dokumen										Kab. Paser, Semua	Dana Transfer Umum-					1,734,920,00	Dinas

2	1	3	01	3	Hidup Kabupaten/Kota	teknis lingkungan Hidup				5 Unit	2 Dok	0	0	60,000,000	Kecamatan Semua Kelurahan	Dana Alokasi Umum				2 Dok	0	Lingkungan Hidup
2	1	3	02	02	Penanggulangan Pencemaran dan/atau Kerusakan Lingkungan Hidup Kabupaten/Kota	Jumlah Jenis Pemantauan Lingkungan terlaksana Jumlah Pelaku Usaha yang memiliki sumber pencemar yang di pantau	45 Jenis 150 Perusahaan	9 Jenis 80 Perusahaan	9 Jenis 30 Perusahaan	941,000,000	582,714,400	827,524,900								9 Jenis 30 Perusahaan	1,025,100,000	
2	1	3	02	01	Pemberian Informasi Peringatan Pencemaran dan/atau Kerusakan Lingkungan Hidup pada Masyarakat	Jumlah berita acara hasil pemantauan dan pembinaan laporan pelaksanaan PPLH Jumlah Titik Pantau			30 Perusahaan 120 Titik	10 Perusahaan 159 Titik	791,000,000	483,114,100	715,459,600	Kab. Paser Semua Kecamatan Semua Kelurahan	Dana Transfer Umum-Dana Alokasi Umum			Masyarakat, perusahaan, pelaku usaha	10 Perusahaan 159 Titik	860,100,000	Dinas Lingkungan Hidup	
2	1	3	02	03	Penghentian Pencemaran dan/atau Kerusakan Lingkungan Hidup	Jumlah pemantauan terhadap pelaku usaha yang memiliki sumber tidak bergerak			30 Perusahaan	8 Perusahaan	150,000,000	99,600,300	112,065,300	Kab. Paser Semua Kecamatan Semua Kelurahan	Dana Transfer Umum-Dana Alokasi Umum			Masyarakat, perusahaan, pelaku usaha	8 Perusahaan	165,000,000	Dinas Lingkungan Hidup	
2	1	3	02	03	Pemulihan Pencemaran dan/atau Kerusakan Lingkungan Hidup Kabupaten/Kota	Jumlah Luasan lahan kritis yang di rehabilitasi luar kawasan	150 Ha	17 Ha	20 Ha	257,400,000	187,249,300	225,670,300								20 Ha	283,140,000	
2	1	3	03	02	Koordinasi dan Sinkronisasi Pembersihan Unsur Pencemar	Jumlah inventarisasi lokasi inventarisasi LAT Jumlah titik Sample Tanah			1 Dokumen 50 Titik	1 Dokumen 50 Sample	212,400,000	162,394,300	200,815,300	Kab. Paser Semua Kecamatan Semua Kelurahan	Dana Transfer Umum-Dana Alokasi Umum			Kelompok Masyarakat	1 Dokumen 50 Sample	233,640,000	Dinas Lingkungan Hidup	
2	1	3	03	04	Koordinasi, Sinkronisasi dan Pelaksanaan Rehabilitasi	Jumlah Tanaman yang di tanam			8000 Bata	1000 Bata	45,000,000	24,855,000	24,855,000	Kab. Paser Semua Kecamatan Semua Kelurahan	Dana Transfer Umum - Dana Bagi Hasil			Kelompok Masyarakat	8000 Bata	49,500,000	Dinas Lingkungan Hidup	

2	1	0		PROGRAM PENGELOLAAN KEANEKARAGAMAN HAYATI (KEHATI)	Rasio Luas RTH (Ruang terbuka Hijau) dan Taman kehati yang dikelola	%	%	55 %	7,010,000,000	6,967,156,773	6,804,327,773					55 %	7,711,000,000			
2	1	0	2.	Pengelolaan Keanekaragaman Hayati Kabupaten/Kota	Jumlah kawasan konservasi/ RTH dan taman Kehati terkelola	12 Lokasi	11 Lokasi	12 Lokasi	7,010,000,000	6,967,156,773	6,804,327,773					12 Lokasi	7,711,000,000			
2	1	0	2.	Penyusunan dan Penetapan Rencana Pengelolaan Keanekaragaman Hayati	Jumlah dokumen perencanaan pengelolaan RTH tersusun			1 Dokumen	Dokumen	0	0	0	Kab. Paser Semua Kecamatan Semua Kelurahan	DBH Sumber Daya Alam Kehutanan-Reboisasi (DR)			Masyarakat	1 Dokumen	0	Dinas Lingkungan Hidup
2	1	0	2.	Pengelolaan Taman Keanekaragaman Hayati di Luar Kawasan Hutan	Jumlah Taman KEHATI yang dikelola (Unit)			1 Taman	1 Taman	650,000,000	649,990,000	253,561,000	Kab. Paser Semua Kecamatan Semua Kelurahan	Dana Transfer Umum-Dana Alokasi Umum			Masyarakat	1 Taman	715,000,000	Dinas Lingkungan Hidup
2	1	0	2.	Pengelolaan Ruang Terbuka Hijau (RTH)	Jumlah Ruang terbuka Hijau yang terpelihara Jumlah THL yang terbayar			11 Lokasi 88 Orang	11 Lokasi 88 Orang	6,300,000,000	6,259,963,355	6,493,563,355	Kab. Paser Semua Kecamatan Semua Kelurahan	Dana Transfer Umum-Dana Alokasi Umum			Masyarakat	11 Lokasi 88 Orang	6,930,000,000	Dinas Lingkungan Hidup
2	1	0	2.	Pengelolaan Sarana dan Prasarana Keanekaragaman Hayati	Jumlah Sarana Prasarana KEHATI tersedia			1 Unit	1 Unit	60,000,000	57,203,418	57,203,418	Kab. Paser Semua Kecamatan Semua Kelurahan	Dana Transfer Umum-Dana Alokasi Umum			Masyarakat	1 Unit	66,000,000	Dinas Lingkungan Hidup
2	1	0		PROGRAM PENGENDALIAN BAHAN BERBAHAYA DAN BERACUN (B3) DAN LIMBAH BAHAN BERBAHAYA DAN BERACUN (LIMBAH	Persentase perusahaan/pelaku usaha yang memiliki ijin pengelolaan dan penyimpanan LB3	%	%	55 %	250,000,000	144,917,050	194,917,050						55 %	275,000,000		

				B3)															
2	1	0	2.	Penyimpanan Sementara Limbah B3	jumlah rekomendasi penyimpanan limbah yang dikeluarkan	44 Dokumen	4 Dokumen	4 Dokumen	170,000,000	99,917,350	149,917,350					4 Dokumen	147,000,000		
2	1	0	2.01	Fasilitasi Pemenuhan Komitmen Izin Penyimpanan Sementara Limbah B3 Dilaksanakan melalui Sistem Pelayanan Perizinan Berusaha Terintegrasi secara Elektronik	Jumlah orang yang mengikuti sosialisasi LB3		100 Orang	50 Orang	110,000,000	69,919,150	89,919,150	Kab. Paser, Batu Sopang, Semua Kelurahan	Dana Transfer Umum-Dana Alokasi Umum			Masyarakat dan Perusahaan	50 Orang	121,000,000	Dinas Lingkungan Hidup
2	1	0	2.01	Verifikasi Lapangan untuk Memastikan Pemenuhan Persyaratan Administrasi dan Teknis Penyimpanan Sementara Limbah B3	Jumlah rincian teknis untuk penyimpanan LB3		20 Pelaku Usaha	3 Pelaku Usaha	60,000,000	29,998,200	59,998,200	Kab. Paser, Semua Kecamatan, Semua Kelurahan	Dana Transfer Umum-Dana Alokasi Umum			Masyarakat dan Perusahaan	3 Pelaku Usaha	66,000,000	Dinas Lingkungan Hidup
2	1	0	2.02	Pengumpulan Limbah B3 dalam 1 (satu) Daerah Kabupaten/ Kota	Jumlah rekomendasi pengumpulan limbah yang dikeluarkan	25 Dokumen	5 Dokumen	5 Dokumen	80,000,000	44,999,700	44,999,700					5 Dokumen	88,000,000		
2	1	0	2.02	Koordinasi dan Sinkronisasi Pengelolaan Limbah B3 dengan Pemerintah Provinsi dalam Rangka Pengangkutan, Pemanfaatan,	Jumlah koordinasi pengelolaan limbah B3 terlaksana		4 Kali	4 Kali	80,000,000	44,999,700	44,999,700	Semua Kab/Kota, Semua Kecamatan, Semua Kelurahan	Dana Transfer Umum-Dana Alokasi Umum			Masyarakat dan Perusahaan	4 Kali	88,000,000	Dinas Lingkungan Hidup

					Pengolahan, dan/atau Penimbunan																	
2	1	0			PROGRAM PEMBINAAN DAN PENGAWASAN TERHADAP IZIN LINGKUNGAN DAN IZIN PERLINDUNGAN DAN PENGELOLAAN LINGKUNGAN HIDUP (PPLH)	Persentase perusahaan/pelaku usaha yang mendapatkan pembinaan dan pengawasan terhadap izin lingkungan	%	%	65 %	290,000,000	161,792,760	174,192,760					65 %	253,000,000				
2	1	0	2.01		Pembinaan dan Pengawasan Terhadap Usaha dan/atau Kegiatan yang Izin Lingkungan dan Izin PPLH diterbitkan oleh Pemerintah Daerah Kabupaten/ Kota	persentase rekomendasi tindak lanjut evaluasi yang diberikan	55 %	50 %	50 %	290,000,000	161,792,760	174,192,760					50 %	253,000,000				
2	1	0	2.01	2.02	Pengembangan Kapasitas Pejabat Pengawas Lingkungan Hidup	Jumlah Tenaga Fungsional yang mendapatkan peningkatan kapasitas				6 Orang	4 Orang	60,000,000	31,957,760	31,957,760	Kab. Paser, Semua Kecamatan Kelurahan	Dana Transfer Umum-Dana Alokasi Umum	Membangun Lingkungan Hidup, Meningkatkan Ketahanan Bencana Dan Perubahan Iklim		Karyawan DLH dan Perusahaan	4 Orang	0	Dinas Lingkungan Hidup
2	1	0	2.01	2.03	Pengawasan Usaha dan/atau Kegiatan yang Izin Lingkungan Hidup, Izin PPLH yang	usaha dan/atau kegiatan yang dibina dan				20 Pelaku Usaha	20 Pelaku Usaha	150,000,000	89,940,000	102,340,000	Kab. Paser, Semua Kecamatan	Dana Transfer Umum-Dana	Membangun Lingkungan Hidup, Meningkatkan Ketahanan		Karyawan DLH dan Perusahaan	20 Pelaku Usaha	165,000,000	Dinas Lingkungan Hidup

				Diterbitkan oleh Pemerintah Daerah Kabupaten/Kota	diawasi								Kelurahan	Alokasi Umum	Bencana Dan Perubahan Iklim			haan				
212102014	106014	2014	0	Koordinasi dan Sinkronisasi Pengawasan dan Penerapan Sanksi Upaya dan Rencana PPLH	Jumlah tindak lanjut rekomendasi evaluasi penerima izin lingkungan dan izin perlindungan			8 Kasus	10 Kasus	80,000,000	39,895,000	39,895,000	Kab. Paser Semua Kecamatan Semua Kelurahan	Dana Transfer Umum-Dana Alokasi Umum	Membangun Lingkungan Hidup, Meningkatkan Ketahanan Bencana Dan Perubahan Iklim			Karyawan DLH dan Perusahaan	10 Kasus	88,000,000	Dinas Lingkungan Hidup	
212107	07			PROGRAM PENGAKUAN KEBERADAAAN MASYARAKAT HUKUM ADAT (MHA), KEARIFAN LOKAL DAN HAK MHA YANG TERKAIT DENGAN PPLH	Persentase MHA yang terfasilitasi peningkatan pengetahuan dan keterampilan terkait PPLH	%	%	100 %		45,000,000	29,804,250	29,804,250							100 %	0		
21210702	0702	2021	0	Peningkatan Kapasitas MHA dan Kearifan Lokal, Pengetahuan Tradisional dan Hak MHA yang terkait dengan PPLH	Jumlah MHA yang terverifikasi	MHA	MHA	1 MHA		45,000,000	29,804,250	29,804,250								1 MHA	0	
212107021	07021	2021	0	Pemberdayaan, Kemitraan, Pendampingan, dan Penguatan Kelembagaan MHA, Kearifan	Jumlah MHA yang mendapatkan			1 MHA	1 MHA	45,000,000	29,804,250	29,804,250	Kab. Paser Semua Kecamatan Semua	Dana Transfer Umum-Dana				Masyarakat	1 MHA	0	Dinas Lingkungan Hidup	

				Lokal, Pengetahuan Tradisional, dan Hak MHA terkait dengan PPLH	Pembinaan																	Kelurahan	Alokasi Umum																				
2	1	0		PROGRAM PENINGKAT AN PENDIDIKA N, PELATIHAN DAN PENYULUH AN LINGKUNGA N HIDUP UNTUK MASYARAK AT											227,000,000	150,958,860	180,758,860																								187,000,000		
2	1	0	2.	Penyelenggara Pendidikan, Pelatihan, dan Penyuluhan Lingkungan Hidup untuk Lembaga Kemasyarakatan Tingkat Daerah Kabupaten/ Kota											227,000,000	150,958,860	180,758,860																							187,000,000			
2	1	0	2.	Pendampingan Gerakan Peduli Lingkungan Hidup	Jumlah dukungan sapi dan pakan penangkaran satwa endemik Jumlah Kader lingkungan yang mendapatkan pembinaan Jumlah kelompok masyarakat peduli lingkungan yang mendapatkan bantuan										2 Paket 50 Orang	2 Paket 50 Orang	170,000,000	129,990,360	159,790,360					Kab. Paser Belengkon Semua Kelurahan	Dana Transfer- Umum- Dana Alokasi Umum																2 Paket 50 Orang 2 Kelompok 20 Sekolah	187,000,000	Dinas Lingkungan Hidup

2	1	1	2.	01	Pengaduan Masyarakat di Bidang Perlindungan dan Pengelolaan Lingkungan Hidup (PPLH) Kabupaten/Kota	Jumlah sangsi administrasi yang diterapkan	10 Kasus	1 Kasus	1 Kasus	207,400,000	107,230,000	137,030,000				1 Kasus	228,140,000		
2	1	1	2.	01	Pengelolaan Pengaduan Masyarakat terhadap PPLH Kabupaten/Kota	Jumlah pengaduan lingkungan hidup yang ditangani		24 Kasus	24 Kasus	207,400,000	107,230,000	137,030,000	Kab. Paser, Semua Kecamatan, Semua Kelurahan	Dana Transfer Umum - Dana Alokasi Umum		Masyarakat dan Perusahaan	24 Kasus	228,140,000	Dinas Lingkungan Hidup
2	1	1			PROGRAM PENGELOLAAN PERSAMPAHAN	Persentase pengelolaan sampah disumber Persentase sampah yang terangkut ke TPA	% %	% %	12 % 42,50 %	11,958,299,566	9,756,363,230	13,747,302,262				12 % 42,50 %	13,192,854,105		
2	1	1	2.	01	Pengelolaan Sampah	Jumlah sampah terangkut ke TPA	82000 Ton	14000 Ton	15000 Ton	11,928,299,566	9,726,672,930	13,717,611,962				15000 Ton	13,159,854,105		
2	1	1	2.	01	Penyusunan Kebijakan dan Strategi Daerah Pengelolaan Sampah Kabupaten/Kota	Jumlah dokumen perencanaan induk sistem pengelolaan sampah tersedia		1 Dokumen	1 Dokumen	0	0	0	Kab. Paser, Semua Kecamatan, Semua Kelurahan			Karyawan DLH dan Masyarakat	1 Dokumen	0	Dinas Lingkungan Hidup
1	1	2.	0		Pengurangan Sampah dengan melakukan	Jumlah volume sampah yang							Kab. Paser, Semua Kecamatan, Semua Kelurahan Kab. Paser, Batu Sopang, Semua Kelurahan Kab. Paser, Paser Belengkong, Semua Kelurahan	Dana Transfer Umum -		Karyawan DLH		Dinas	

3	2	0	2.	Pengelolaan Taman Hutan Raya (TAHURA) Kabupaten/Kota	penyangga terlaksana Persentase pengawasan dan keamanan dari gangguan dan kerusakan kawasan Persentase tutupan lahan kritis dalam kawasan terlaksana	100 % 100 % 45 %	94 % 100 % 12 %	95 % 100 % 25 %	39,636,390,780	46,082,290,932	46,135,350,932					95 % 100 % 25 %	11,715,000,000	
3	2	0	2.01	Pencegahan, Penanggulangan dan Pembatasan Kerusakan Kawasan TAHURA	Jumlah Desa yang mendapatkan Sosialisasi Karhutla Jumlah panjang Sekat Bakaran terpelihara Jumlah Pemadaman dan Penanganan Pasca Kebakaran Hutan dan Lahan		3 Desa 50 KM 8 Kali	3 Desa 50 KM 8 Kali	2,220,100,000	2,215,813,190	2,927,513,190	Kab. Paser, Batu Engau, Petangis Kab. Paser, Batu Engau, Saing Prupuk Kab. Paser, Batu Engau, Tebru Paser Damai	Dana Transfer Umum-Dana Alokasi Umum DBH Sumber Daya Alam Kehutanan-Dana Reboisasi (DR)	Karyawan DLH dan Wilayah sekitar TAHURA	3 Desa 50 KM 8 Kali	2,475,000,000	Dinas Lingkungan Hidup	
3	2	0	2.02	Pengamanan Kawasan TAHURA Kabupaten/Kota	Jumlah Kegiatan Pengamanan kawasan tahura Jumlah patok Batas Terpasang		5 Lokasi 600 Patok		2,200,000,000	2,198,229,900	2,207,629,900	Kab. Paser, Batu Engau, Petangis Kab. Paser, Batu Engau, Saing Prupuk Kab. Paser, Batu Engau, Tebru Paser Damai	DBH Sumber Daya Alam Kehutanan-Dana Reboisasi (DR)	Karyawan DLH dan Wilayah sekitar TAHURA	5 Lokasi 600 Patok	2,420,000,000	Dinas Lingkungan Hidup	
												Kab. Paser,						

3	2	0	2	0	Pengawetan Koridor Hidupan Liar	Jumlah Dana DBH Dr yang tersisa	2 Tahun	2 Tahun	29,016,290,780	35,470,985,355	34,542,789,827	Batu Engau, Petangis Kab. Paser, Batu Engau, Saing Prupuk Kab. Paser, Batu Engau, Tebru Paser Damai	DBH Sumber Daya Alam Kehutanan-Dana Reboisasi (DR)	Karyawan DLH dan Wilayah sekitar TAHUR A	2 Tahun	0	Dinas Lingkungan Hidup
3	2	0	2	0	Pemulihan Ekosistem atau Penutupan Kawasan sesuai Rencana Pengelolaan TAHURA Kabupaten/Kota	Jumlah Bangunan Konservasi dalam rangka Pencegahan Penanggulangan dan Pembatasan Kerusakan Kawasan TAHURA Jumlah Bangunan Konservasi dalam rangka Pencegahan Penanggulangan dan Pembatasan Kerusakan Kawasan TAHURA Jumlah bangunan sapras pendukung pemulihan ekosistem tersedia Jumlah luasan area Pemulihan Ekosistem Jumlah luasan area Pemulihan Ekosistem Jumlah luasan penanaman Jumlah luas area	5 Unit 168 Hektar	5 Unit 5 Unit 2 Unit 168 ha 168 Hektar 25 Ha 50 Ha 50 Hektar 50 Hektar 1 Dokumen 3 Lokasi	3,200,000,000	3,197,300,670	3,199,700,670	Kab. Paser, Batu Engau, Petangis Kab. Paser, Batu Engau, Saing Prupuk Kab. Paser, Batu Engau, Tebru Paser	Dana Transfer Umum-Dana Alokasi Umum DBH Sumber Daya Alam Kehutanan-Dana Reboisasi (DR)	Karyawan DLH dan Wilayah sekitar TAHUR A	5 Unit 5 Unit 2 Unit 168 ha 168 Hektar 25 Ha 50 Ha 50 Hektar 50 Ha 1 Dokumen 3 Lokasi	3,520,000,000	Dinas Lingkungan Hidup

3	2	0	2.	0	8	dan Pemberdayaan Masyarakat di Sekitar TAHURA Kabupaten/Kota	Penyangga yang mendapatkan pembinaan ekonomi Jumlah orang yang mendapatkan Pembinaan					50 Hektar 150 Orang	7 kelompok 150 Orang	2,400,000,000	2,399,962,534	2,657,718,062	Paser, Batu Engau, Saing Prupuk Kab. Paser, Batu Engau, Tebru Paser Damai	Alokasi Umum DBH Sumber Daya Alam Kehutanan-Dana Reboisasi (DR)			aan DLH dan Wilayah sekitar TAHURA	7 kelompok 150 Orang	2,400,000,000	Dinas Lingkungan Hidup	
2						URUSAN PEMERINTAHAN WAJIB YANG TIDAK BERKAITAN DENGAN PELAYANAN DASAR																			
2	1	2				URUSAN PEMERINTAHAN BIDANG ADMINISTRASI KEPENDUDUKAN DAN PENCATATAN SIPIL				10,050,702,008	8,366,492,714	10,688,953,274										10,619,087,233			
2	1	2	0	1		PROGRAM PENUNJANG URUSAN PEMERINTAHAN DAERAH KABUPATEN/KOTA								8,324,513,370	6,864,456,294	6,878,426,294							8,515,743,792		
2	1	2	0	2.	01	Perencanaan, Penganggaran, dan Evaluasi Kinerja Perangkat Daerah								86,433,400	30,541,900	41,541,900							103,600,080		
2	1	2	0	2.	01	Penyusunan Dokumen Perencanaan Perangkat Daerah	Jumlah Dokumen Perencanaan SKPD					3 Dokumen	3 Dokumen	31,542,100	26,541,900	26,541,900	Kab. Paser, Semua Kecamatan dan Kelurahan	Dana Transfer Umum - Dana Bagi Hasil					3 Dokumen	87,730,520	Dinas Kependudukan dan Pencatatan Sipil
2	1	2	0	2.	07	Evaluasi Kinerja Perangkat Daerah	Jumlah Dokumen Kinerja Perangkat Daerah					6 Dokumen	4 Dokumen	54,891,300	4,000,000	15,000,000		Dana Transfer Umum - Dana Bagi Hasil		Peningkatan Kualitas Pelayanan Publik Peningkatan Kualitas Pelayanan Publik		4 Dokumen	65,869,560	Dinas Kependudukan dan Pencatatan Sipil	
2	1	2	0	2.	02	Administrasi Keuangan Perangkat Daerah								7,500,222,050	6,478,849,634	6,331,849,634							7,580,000,000		
1	0	2.	0			Penyediaan Gaji dan	Jumlah Daftar							7,340,222,05	6,340,222,05	6,074,722,05	Kab. Paser, Semua						7,400,000,00	Dinas Kependudukan dan Pencatatan Sipil	

2	2	1	02	1	Tunjangan ASN	Gaji dan Tunjangan ASN					28 Dokumen	28 Dokumen	0	0	0	Kecamatan, Semua Kelurahan					28 Dokumen	0	kan dan Pencatatan Sipil	
2	2	1	02	04	Koordinasi dan Pelaksanaan Akuntansi SKPD	Jumlah Laporan Keuangan					15 Dokumen	15 Dokumen	100,000,000	138,627,584	257,127,584	Kab. Paser, Kecamatan, Semua Kelurahan					15 Dokumen	100,000,000	Dinas Kependudukan dan Pencatatan Sipil	
2	2	1	06		Administrasi Umum Perangkat Daerah								479,463,000	248,103,070	398,073,070							539,909,300		
2	2	1	06	02	Penyediaan Peralatan dan Perlengkapan Kantor								220,000,000	8,649,630	8,649,630	Kab. Paser, Kecamatan, Semua Kelurahan	Dana Transfer Umum - Dana Bagi Hasil					244,000,000	Dinas Kependudukan dan Pencatatan Sipil	
2	2	1	06	04	Penyediaan Bahan Logistik Kantor								80,000,000	79,998,440	79,998,440		Dana Transfer Umum - Dana Bagi Hasil					96,000,000	Dinas Kependudukan dan Pencatatan Sipil	
2	2	1	06	05	Penyediaan Barang Cetakan dan Penggandaan								25,000,000	25,000,000	25,000,000		Dana Transfer Umum - Dana Bagi Hasil					30,000,000	Dinas Kependudukan dan Pencatatan Sipil	
2	2	1	06	09	Penyelenggaraan Rapat Koordinasi dan Konsultasi SKPD	Jumlah Perjalanan Dinas, Rapat Koordinasi Konsultasi Jumlah Rapat Koordinasi					60 kali 12 kali	60 kali 12 kali	154,463,000	134,455,000	284,425,000	Kab. Paser, Kecamatan, Semua Kelurahan	Dana Transfer Umum - Dana Bagi Hasil					60 kali 12 kali	169,909,300	Dinas Kependudukan dan Pencatatan Sipil
2	2	1	09		Pemeliharaan Barang Milik Daerah Penunjang Urusan Pemerintahan Daerah								258,394,920	106,961,690	106,961,690							292,234,412		

21205				AN PROFIL KEPENDUDUKAN						17,000,000	7,899,700	7,899,700						19,000,000		
2120501				Penyusunan Profil Kependudukan						17,000,000	7,899,700	7,899,700						19,000,000		
212050102				Penyusunan Profil Data Perkembangan dan Proyeksi Kependudukan serta Kebutuhan yang lain						17,000,000	7,899,700	7,899,700						19,000,000	Dinas Kependudukan dan Pencatatan Sipil	
2				URUSAN PEMERINTAHAN WAJIB YANG TIDAK BERKAITAN DENGAN PELAYANAN DASAR																
213				URUSAN PEMERINTAHAN BIDANG PEMBERDAYAAN MASYARAKAT DAN DESA						13,924,057,314	13,278,404,313	14,501,870,273						15,331,314,994		
21301				PROGRAM PENUNJANG URUSAN PEMERINTAHAN DAERAH KABUPATEN/KOTA						7,076,395,514	6,529,669,681	6,677,540,641						7,776,560,714		
2130101				Perencanaan, Penganggaran, dan Evaluasi Kinerja Perangkat Daerah						87,847,512	67,802,000	125,207,000						96,112,940		
213010101				Penyusunan Dokumen Perencanaan Perangkat Daerah	Jumlah dokumen perencanaan				6 dokumen	6 dokumen	73,472,112	53,445,500	90,850,500	Semua Kab/Kota	Dana Transfer Umum - Dana Bagi Hasil			6 dokumen	80,300,000	Dinas Pemberdayaan Masyarakat dan Desa
213010107				Evaluasi Kinerja Perangkat Daerah	Dokumen Laporan Kinerja (LKjIP, Evaluasi Renja, SPIP)				6 dokumen	6 dokumen	14,375,400	14,356,500	34,356,500	Semua Kab/Kota	Dana Transfer Umum - Dana Bagi Hasil			6 dokumen	15,812,940	Dinas Pemberdayaan Masyarakat dan Desa
2130102				Administrasi Keuangan Perangkat Daerah						6,524,817,772	6,014,258,331	5,849,429,291						7,177,669,548		

2	1	0	2	0	Penyediaan Gaji dan Tunjangan ASN	Tersedianya Gaji dan Tunjangan ASN					14 Bulan	14 Bulan	6,173,917,916	5,673,917,915	5,473,917,915	Semua Kab/Kota, Semua Kecamatan, Semua Kelurahan	Dana Transfer Umum - Dana Bagi Hasil				14 Bulan	6,791,309,707	Dinas Pemberdayaan Masyarakat dan Desa
2	1	0	2	0	Koordinasi dan Pelaksanaan Akuntansi SKPD	Dokumen keuangan (SPM, SPP)					400 dokumen	400 dokumen	329,099,856	318,540,416	353,711,376		Dana Transfer Umum - Dana Bagi Hasil				400 dokumen	329,009,841	Dinas Pemberdayaan Masyarakat dan Desa
2	1	0	2	0	Koordinasi dan Penyusunan Laporan Keuangan Akhir Tahun SKPD	Jumlah laporan keuangan					15 dokumen	15 dokumen	21,800,000	21,800,000	21,800,000	Semua Kab/Kota, Semua Kecamatan, Semua Kelurahan	Dana Transfer Umum - Dana Bagi Hasil				15 dokumen	21,350,000	Dinas Pemberdayaan Masyarakat dan Desa
2	1	0	2	0	Administrasi Barang Milik Daerah pada Perangkat Daerah								35,430,000	25,390,000	45,390,000							38,203,000	
2	1	0	2	0	Penatausahaan Barang Milik Daerah pada SKPD	Jumlah barang milik daerah yang terinfentarisir					10 Kecamatan	10 Kecamatan	35,430,000	25,390,000	45,390,000	Semua Kab/Kota, Semua Kecamatan, Semua Kelurahan	Dana Transfer Umum - Dana Bagi Hasil				10 Kecamatan	38,203,000	Dinas Pemberdayaan Masyarakat dan Desa
2	1	0	2	0	Administrasi Kepegawaian Perangkat Daerah								2,600,000	2,600,000	119,600,000							3,000,000	
2	1	0	2	0	Bimbingan Teknis Implementasi Peraturan Perundang-Undangan	Jumlah pegawai yang mengikuti bimtek					16 Orang	16 Orang	2,600,000	2,600,000	119,600,000	Semua Kab/Kota, Semua Kecamatan, Semua Kelurahan	Dana Transfer Umum - Dana Bagi Hasil				16 Orang	3,000,000	Dinas Pemberdayaan Masyarakat dan Desa
2	1	0	2	0	Administrasi Umum Perangkat Daerah								350,510,340	345,309,410	479,509,410							381,286,347	
2	1	0	2	0	Penyediaan Komponen Instalasi Listrik/Penerangan Bangunan Kantor	Jumlah komponen instalasi listrik yang disediakan					24 unit	24 unit	1,805,770	1,799,050	1,799,050	Semua Kab/Kota, Semua Kecamatan, Semua Kelurahan	Dana Transfer Umum - Dana Bagi Hasil				24 unit	2,086,347	Dinas Pemberdayaan Masyarakat dan Desa

2	1	0	2	0	Penyediaan Peralatan dan Perlengkapan Kantor	Ketersediaan peralatan dan perlengkapan kantor				7 unit	7 unit	22,000,000	21,602,500	46,602,500	Semua Kab/Kota, Semua Kecamatan, Semua Kelurahan	Dana Transfer Umum - Dana Bagi Hasil				7 unit	24,200,000	Dinas Pemberdayaan Masyarakat dan Desa
2	1	0	2	0	Penyediaan Bahan Logistik Kantor	Jumlah jenis bahan logistik kantor				40 Item	40 Item	117,056,790	116,976,860	126,176,860	Semua Kab/Kota, Semua Kecamatan, Semua Kelurahan	Dana Pendapatan Bagi Hasil				40 Item	122,200,000	Dinas Pemberdayaan Masyarakat dan Desa
2	1	0	2	0	Penyediaan Barang Cetakan dan Penggandaan	Jumlah priode ketersediaan barang cetak dan penggandaan				12 Bulan	12 Bulan	20,297,780	20,250,000	20,250,000	Semua Kab/Kota, Semua Kecamatan, Semua Kelurahan	Dana Pendapatan Bagi Hasil				12 Bulan	19,600,000	Dinas Pemberdayaan Masyarakat dan Desa
2	1	0	2	0	Penyediaan Bahan Bacaan dan Peraturan Perundang-undangan	Jumlah bahan bacaan				724 exemplar	724 exemplar	1,980,000	1,980,000	1,980,000	Semua Kab/Kota, Semua Kecamatan, Semua Kelurahan	Dana Transfer Umum - Dana Bagi Hasil				724 exemplar	1,200,000	Dinas Pemberdayaan Masyarakat dan Desa
2	1	0	2	0	Penyelenggaraan Rapat Koordinasi dan Konsultasi SKPD	Jumlah rapat koordinasi yang dilaksanakan				36 kali	36 kali	187,350,000	182,701,000	282,701,000	Semua Kab/Kota, Semua Kecamatan, Semua Kelurahan	Dana Transfer Umum - Dana Bagi Hasil				36 kali	211,000,000	Dinas Pemberdayaan Masyarakat dan Desa
2	1	0	2	0	Pemeliharaan Barang Milik Daerah Penunjang Urusan Pemerintahan Daerah							75,189,890	74,309,940	58,404,940						80,288,879		
2	1	0	2	0	Penyediaan Jasa Pemeliharaan, Biaya Pemeliharaan, Pajak, dan Perizinan Kendaraan Dinas Operasional atau Lapangan	Jumlah kendaraan dinas operasional yang dipelihara				4 unit	4 unit	65,208,890	65,059,940	49,154,940	Semua Kab/Kota, Semua Kecamatan, Semua Kelurahan	Dana Transfer Umum - Dana Bagi Hasil				4 unit	71,729,779	Dinas Pemberdayaan Masyarakat dan Desa
					Pemeliharaan										Semua Kab/Kota,	Dana Transfer						Dinas

2	1	0	2	0	Peralatan dan Mesin Lainnya	Jumlah peralatan yang dipelihara				10 buah	10 buah	9,981,000	9,250,000	9,250,000	Semua Kecamatan dan Kelurahan	Dana Bagi Hasil				10 buah	8,559,100	Pemberdayaan Masyarakat dan Desa
2	1	0			PROGRAM PENATAAN DESA							57,009,800	57,006,000	154,606,000							62,345,580	
2	1	0	2	01	Penyelenggaraan Penataan Desa							57,009,800	57,006,000	154,606,000							62,345,580	
2	1	0	2	01	Pembentukan, Penghapusan, Penggabungan, dan Perubahan Status Desa	Jumlah desa yang dimekarkan				1 Desa	1 Desa	0	0	0	Semua Kab/Kota, Semua Kecamatan dan Kelurahan	Pendapatan Bagi Hasil				1 Desa	0	Dinas Pemberdayaan Masyarakat dan Desa
2	1	0	2	02	Fasilitasi Tata Wilayah Desa	Jumlah segmen batas desa yang terselesaikan				3 Segmen	3 Segmen	57,009,800	57,006,000	154,606,000	Semua Kab/Kota, Semua Kecamatan dan Kelurahan	Pendapatan Bagi Hasil Dana Transfer Khusus - Dana Alokasi Khusus Fisik				3 Segmen	62,345,580	Dinas Pemberdayaan Masyarakat dan Desa
2	1	0	2	05	Fasilitasi Penetapan Kesatuan Masyarakat Hukum Adat dan Desa Adat Kewenangan Kabupaten/Kota	Jumlah kesatuan masyarakat hukum adat yang ditetapkan				1 desa adat	1 desa adat	0	0	0		Pendapatan Bagi Hasil				1 desa adat	0	Dinas Pemberdayaan Masyarakat dan Desa
2	1	0	2	06	Fasilitasi Sarana dan Prasarana Desa							0	0	0							0	Dinas Pemberdayaan Masyarakat dan Desa
2	1	0			PROGRAM PENINGKATAN KERJASAMA DESA							41,600,000	41,594,000	46,194,000							45,000,000	
2	1	0	2	01	Fasilitasi Kerja sama antar Desa							41,600,000	41,594,000	46,194,000							45,000,000	

2	1	0	2	0	Fasilitasi Kerja Sama Antar Desa dalam Kabupaten/Kota	Jumlah desa yang melakukan kerjasama	3 Desa	3 Desa	0	0	0	Pendapatan Bagi Hasil			3 Desa	0	Dinas Pemberdayaan Masyarakat dan Desa
2	1	0	2	0	Fasilitasi Kerja Sama Antar Desa dengan Pihak Ketiga dalam Kabupaten/Kota	Jumlah desa yang melakukan kerjasama dengan pihak ketiga	1 Desa	1 Desa	0	0	0	Pendapatan Bagi Hasil			1 Desa	0	Dinas Pemberdayaan Masyarakat dan Desa
2	1	0	2	0	Fasilitasi Pembangunan Kawasan Perdesaan	Jumlah kawasan pedesaan yang dibentuk	2 kawasan	2 kawasan	41,600,000	41,594,000	46,194,000	Semua Kab/Kota, Semua Kecamatan, Semua Kelurahan	Pendapatan Bagi Hasil		2 kawasan	45,000,000	Dinas Pemberdayaan Masyarakat dan Desa
2	1	0	2	0	PROGRAM ADMINISTRASI PEMERINTAHAN DESA				3,987,335,000	3,899,297,662	4,407,945,662					4,443,088,500	
2	1	0	2	0	Pembinaan dan Pengawasan Penyelenggaraan Administrasi Pemerintahan Desa				3,987,335,000	3,899,297,662	4,407,945,662					4,443,088,500	
2	1	0	2	0	Fasilitasi Penyelenggaraan Administrasi Pemerintahan Desa	Jumlah desa yang memiliki informasi penyelenggaraan Administrasi Pemerintahan Desa	40 Desa	40 Desa	1,545,276,000	1,517,506,000	1,417,506,000	Semua Kab/Kota, Semua Kecamatan, Semua Kelurahan	Pendapatan Bagi Hasil		40 Desa	1,703,103,600	Dinas Pemberdayaan Masyarakat dan Desa
2	1	0	2	0	Fasilitasi Penyusunan Produk Hukum Desa	Jumlah produk hukum desa yang difasilitasi	3 dokumen	3 dokumen	22,220,000	22,219,900	22,219,900	Semua Kab/Kota, Semua Kecamatan, Semua Kelurahan	Pendapatan Bagi Hasil		3 dokumen	24,442,000	Dinas Pemberdayaan Masyarakat dan Desa
2	1	0	2	0	Fasilitasi Penyusunan Perencanaan Pembangunan Desa	Jumlah desa yang menyusun dokumen perencanaan pembangunan desa tepat	139 Desa	139 Desa	93,800,000	112,590,000	273,118,000	Semua Kab/Kota, Semua Kecamatan, Semua Kelurahan	Dana Transfer Umum - Dana Bagi Hasil		139 Desa	95,480,000	Dinas Pemberdayaan Masyarakat dan Desa

2	1	0	2	0	Fasilitasi Pengelolaan Keuangan Desa	Jumlah desa yang menyampaikan laporan keuangan tepat waktu					115 Desa	115 Desa	341,560,000	331,559,600	407,359,600	Semua Kab/Kota, Semua Kecamatan, Semua Kelurahan	Dana Transfer Umum - Dana Bagi Hasil				115 Desa	415,000,000	Dinas Pemberdayaan Masyarakat dan Desa
2	1	0	2	0	Pembinaan Peningkatan Kapasitas Aparatur Pemerintah Desa	Jumlah aparatur desa yang dilatih					52 Orang	52 Orang	0	0	0	Semua Kab/Kota, Semua Kecamatan, Semua Kelurahan	Dana Transfer Umum - Dana Bagi Hasil				52 Orang	0	Dinas Pemberdayaan Masyarakat dan Desa
2	1	0	2	0	Fasilitasi Penyelenggaraan Musyawarah Desa	Jumlah permasalahan desa yang terselesaikan					10 Permasalahan	10 Permasalahan	8,015,000	8,015,000	8,015,000	Semua Kab/Kota, Semua Kecamatan, Semua Kelurahan	Dana Transfer Umum - Dana Bagi Hasil				10 Permasalahan	8,015,000	Dinas Pemberdayaan Masyarakat dan Desa
2	1	0	2	0	Evaluasi dan Pengawasan Peraturan Desa	Jumlah desa yang Perdesnya di evaluasi					25 Desa	25 Desa	79,136,000	79,135,800	88,735,800	Semua Kab/Kota, Semua Kecamatan, Semua Kelurahan	Dana Transfer Umum - Dana Bagi Hasil				25 Desa	87,136,000	Dinas Pemberdayaan Masyarakat dan Desa
2	1	0	2	0	Pembinaan dan Pemberdayaan BUM Desa dan Lembaga Kerja sama antar Desa	Jumlah BUMDES yang direvitalasi Jumlah dokumen laporan					15 Desa 1 dokumen	15 Desa 1 dokumen	176,179,000	167,376,000	331,576,000	Semua Kab/Kota, Semua Kecamatan, Semua Kelurahan	Dana Transfer Umum - Dana Bagi Hasil				15 Desa 1 dokumen	184,446,900	Dinas Pemberdayaan Masyarakat dan Desa
2	1	0	2	0	Penyelenggaraan Pemilihan, Pengangkatan dan Pemberhentian Kepala Desa	Jumlah desa yang melaksanakan pilkades					72 Desa	72 Desa	1,400,995,000	1,350,981,960	1,460,581,960	Semua Kab/Kota, Semua Kecamatan, Semua Kelurahan	Dana Transfer Umum - Dana Bagi Hasil				72 Desa	1,500,000,000	Dinas Pemberdayaan Masyarakat dan Desa
2	1	0	2	1	Fasilitasi Pengangkatan dan Pemberhentian Perangkat Desa	Jumlah rekomendasi terkait pengangkatan dan pemberhentian perangkat desa					15 dokumen	15 dokumen	25,600,000	25,500,000	25,500,000	Semua Kab/Kota, Semua Kecamatan, Semua Kelurahan	Dana Transfer Umum - Dana Bagi Hasil				15 dokumen	28,160,000	Dinas Pemberdayaan Masyarakat dan Desa
2	1	0	2	1	Fasilitasi Penyusunan	Jumlah desa yang menyusun dan menginput					139 Desa	139 Desa	75,950,000	75,949,900	85,749,900	Semua Kab/Kota, Semua Kecamatan	Dana Transfer Umum - Dana				139 Desa	81,890,000	Dinas Pemberdayaan

				Profil Desa	profil desa tepat waktu								Semua Kelurah	Bagi Hasil					Masyarakat dan Desa		
2	13	04	2.01	3	Fasilitasi Pengelolaan Aset Desa	Jumlah desa yang menyusun dokumen aset desa tepat waktu				90 Desa	90 Desa	89,114,000	89,113,800	163,633,800	Semua Kab/Kota, Semua Kecamatan, Semua Kelurahan	Dana Transfer Umum - Dana Bagi Hasil			90 Desa	173,000,000	Dinas Pemberdayaan Masyarakat dan Desa
2	13	04	2.01	4	Pembinaan Peningkatan Kapasitas Anggota BPD	Jumlah BPD yang dilatih				140 Orang	140 Orang	0	0	0	Semua Kab/Kota, Semua Kecamatan, Semua Kelurahan	Dana Transfer Umum - Dana Bagi Hasil			140 Orang	0	Dinas Pemberdayaan Masyarakat dan Desa
2	13	04	2.01	6	Fasilitasi Pembinaan Laporan Kepala Desa	Jumlah desa yang menyampaikan laporan kepala desa tepat waktu				139 Desa	139 Desa	54,650,000	44,510,000	44,510,000	Semua Kab/Kota, Semua Kecamatan, Semua Kelurahan	Dana Transfer Umum - Dana Bagi Hasil			139 Desa	60,115,000	Dinas Pemberdayaan Masyarakat dan Desa
2	13	04	2.01	8	Fasilitasi Evaluasi Perkembangan Desa serta Lomba Desa dan Kelurahan	Jumlah desa yang mengikuti lomba desa				10 Desa	10 Desa	74,840,000	74,839,702	79,439,702	Semua Kab/Kota, Semua Kecamatan, Semua Kelurahan	Dana Transfer Umum - Dana Bagi Hasil			10 Desa	80,300,000	Dinas Pemberdayaan Masyarakat dan Desa
2	13	05			PROGRAM PEMBERDAYAAN LEMBAGA KEMASYARAKATAN, LEMBAGA ADAT DAN MASYARAKAT HUKUM ADAT							2,761,717,000	2,750,836,970	3,215,583,970					3,004,320,200		
1	0	2.			Pemberdayaan Lembaga Kemasyarakatan yang Bergerak di Bidang Pemberdayaan Desa dan Lembaga Adat Tingkat Daerah Kabupaten/							2,761,717,000	2,750,836,970	3,215,583,970					3,004,320,200		

2	3	5	01	Kota serta Pemberdayaan Masyarakat Hukum Adat yang Masyarakat Pelakunya Hukum Adat yang Sama dalam Daerah Kabupaten/ Kota					0	70	70						00			
2	1	0	2.	0	Identifikasi dan Inventarisasi Masyarakat Hukum Adat	Jumlah Masyarakat Hukum Adat yang Teridentifikasi							Semua Kab/Kota	Dana Transfer Umum - Dana Bagi Hasil				10 Kecamatan	25,835,600	Dinas Pemberdayaan Masyarakat dan Desa
3	3	5	01	1					10 Kecamatan	14,896,000	114,395,000	223,795,000	Semua Kecamatan							
2	1	0	2.	0	Fasilitasi Penataan, Pemberdayaan dan Pendayagunaan Kelembagaan Lembaga Kemasyarakatan Desa/Kelurahan (RT, RW, PKK, Posyandu, LPM, dan Karang Taruna), Lembaga Adat Desa/Kelurahan dan Masyarakat Hukum Adat	Jumlah lembaga dan organisasi masyarakat pedesaan yang dibina Jumlah status posyandu yang meningkat							Semua Kab/Kota	Dana Transfer Umum - Dana Bagi Hasil				3 Lembaga 0 Posyandu	171,113,800	Dinas Pemberdayaan Masyarakat dan Desa
3	3	5	01	2					3 Lembaga 0 Posyandu	156,558,000	156,557,650	275,977,650	Semua Kecamatan							
2	1	0	2.	0	Peningkatan Kapasitas Kelembagaan Lembaga Kemasyarakatan Desa/Kelurahan (RT, RW, PKK, Posyandu, LPM, dan Karang Taruna)	Jumlah pengurus kelembagaan lembaga kemasyarakatan desa/ kelurahan							Semua Kab/Kota	Dana Transfer Umum - Dana Bagi Hasil				30 Orang	29,510,800	Dinas Pemberdayaan Masyarakat dan Desa
3	3	5	01	3					30 Orang	29,828,000	29,815,710	29,815,710	Semua Kecamatan							

				DAERAH KABUPATEN /KOTA	perangkat daerah dengannilai IRB baik															
2	1	0	2.	Perencanaan, Penganggaran, dan Evaluasi Kinerja Perangkat Daerah	Persentase administrasi perkantoran yang mendukung kelancaran tugas dan fungsi SKPD	20 Dokumen	4 Dokumen	4 Dokumen	22,917,900	22,912,700	22,912,700						4 Dokumen	25,209,690		
2	1	0	2.	Penyusunan Dokumen Perencanaan Perangkat Daerah	Tersusunnya dokumen Renstra dan Renja perangkat daerah		1 Dokumen	1 Dokumen	9,906,800	9,906,800	9,906,800	Kab. Paser, Tanah Grogot, Tanah Grogot	Dana Transfer Umum - Dana Bagi Hasil	Memperkuat Infrastruktur Untuk Mendukung Pengembangan Ekonomi Dan Pelayanan Dasar	Pembangunan Infrastruktur yang Berkualitas	Aparatur Sipil Negara	1 Dokumen	10,897,480	Dinas Perhubungan	
2	1	0	2.	Koordinasi dan Penyusunan Dokumen RKA-SKPD	Tersusunnya dokumen RKA SKPD		1 Dokumen	1 Dokumen	4,058,000	4,055,000	4,055,000	Kab. Paser, Tanah Grogot, Tanah Grogot	Dana Transfer Umum - Dana Bagi Hasil	Memperkuat Infrastruktur Untuk Mendukung Pengembangan Ekonomi Dan Pelayanan Dasar	Pembangunan Infrastruktur yang Berkualitas	Aparatur Sipil Negara	1 Dokumen	4,463,800	Dinas Perhubungan	
2	1	0	2.	Koordinasi dan Penyusunan Laporan Capaian Kinerja dan Ikhtisar Realisasi Kinerja SKPD	Tersusunnya dokumen Capaian Kinerja dan Ikhtisar Realisasi Kinerja SKPD		1 Dokumen	1 Dokumen	6,876,300	6,875,900	6,875,900	Kab. Paser, Tanah Grogot, Tanah Grogot	Dana Transfer Umum - Dana Bagi Hasil	Memperkuat Infrastruktur Untuk Mendukung Pengembangan Ekonomi Dan Pelayanan Dasar	Pembangunan Infrastruktur yang Berkualitas	Aparatur Sipil Negara	1 Dokumen	7,563,930	Dinas Perhubungan	
1	0	2.	0	Evaluasi Kinerja	Tersedianya dokumen							Kab. Paser, Tanah	Dana Transfer Umum -	Memperkuat Infrastruktur Untuk Mendukung	Pembangunan	Aparatu			Dinas	

2	5	1	01	7	Perangkat Daerah	Evaluasi Kinerja Perangkat Daerah				1 Dokumen	Dokumen	2,076,800	2,075,000	2,075,000	Grogot, Tanah Grogot	Dana Bagi Hasil	Pengembangan Ekonomi Dan Pelayanan Dasar	Infrastruktur yang Berkualitas	r Sipil Negara	1 Dokumen	2,284,480	Perhubungan	
2	5	1	02		Administrasi Keuangan Perangkat Daerah	Persentasi administrasi keuangan yang terlaksana	100 %		100 %		100 %	9,158,251,655	9,078,129,962	9,264,829,962						100 %	10,074,076,820		
2	5	1	02	01	Penyediaan Gaji dan Tunjangan ASN	Tersedianya gaji dan tunjangan ASN				12 Bulan	12 Bulan	8,446,447,962	8,446,447,962	8,443,947,962	Kab. Paser, Tanah Grogot, Tanah Grogot	Dana Transfer Umum - Dana Alokasi Umum	Memperkuat Infrastruktur Untuk Mendukung Pengembangan Ekonomi Dan Pelayanan Dasar	Pembangunan Infrastruktur yang Berkualitas	Aparatur Sipil Negara	12 Bulan	9,291,092,758	Dinas Perhubungan	
2	5	1	02	02	Penyediaan Administrasi Pelaksanaan Tugas ASN	Tersedianya Laporan Laporan Akhir Tahun				1 Laporan	1 Laporan	711,803,693	631,682,000	820,882,000	Kab. Paser, Tanah Grogot, Tanah Grogot	Dana Transfer Umum - Dana Bagi Hasil	Memperkuat Infrastruktur Untuk Mendukung Pengembangan Ekonomi Dan Pelayanan Dasar	Pembangunan Infrastruktur yang Berkualitas	Aparatur Sipil Negara	1 Laporan	782,984,062	Dinas Perhubungan	
2	5	1	06		Administrasi Umum Perangkat Daerah	Terlaksananya Pengadministrasian Umum Perangkat Daerah	100 %		100 %		100 %	411,419,420	321,420,120	427,420,120						100 %	452,560,372		
2	5	1	06	01	Penyediaan Komponen Instalasi Listrik/Penerangan Bangunan Kantor	Tersedianya komponen listrik dan penerangan bangunan				4 item	4 item	2,375,450	2,375,000	2,375,000	Kab. Paser, Tanah Grogot, Tanah Grogot	Dana Transfer Umum - Dana Bagi Hasil	Memperkuat Infrastruktur Untuk Mendukung Pengembangan Ekonomi Dan Pelayanan Dasar	Pembangunan Infrastruktur yang Berkualitas	Aparatur Sipil Negara	4 item	2,612,995	Dinas Perhubungan	
																	Memperkuat						

2	15	01	2.06	2	Penyediaan Peralatan dan Perlengkapan Kantor	Tersedianya peralatan dan perlengkapan kantor				7 item	7 item	137,916,780	60,020,000	60,020,000	Kab. Paser, Tanah Grogot, Tanah Grogot	Dana Transfer Umum - Dana Bagi Hasil	Infrastruktur Untuk Mendukung Pengembangan Ekonomi Dan Pelayanan Dasar	Pembangunan Infrastruktur yang Berkualitas	Aparatur Sipil Negara	7 item	151,708,458	Dinas Perhubungan
2	15	01	2.06	4	Penyediaan Bahan Logistik Kantor	Jumlah item jenis barang				40 item	40 item	41,978,190	41,976,820	47,976,820	Kab. Paser, Tanah Grogot, Tanah Grogot	Dana Transfer Umum - Dana Bagi Hasil	Memperkuat Infrastruktur Untuk Mendukung Pengembangan Ekonomi Dan Pelayanan Dasar	Pembangunan Infrastruktur yang Berkualitas	Aparatur Sipil Negara	40 item	46,175,019	Dinas Perhubungan
2	15	01	2.06	5	Penyediaan Barang Cetak dan Penggandaan	Tersedianya barang cetakan dan penggandaan				590 lembar	590 lembar	17,062,500	17,062,300	17,062,300	Kab. Paser, Tanah Grogot, Tanah Grogot	Dana Transfer Umum - Dana Bagi Hasil	Memperkuat Infrastruktur Untuk Mendukung Pengembangan Ekonomi Dan Pelayanan Dasar	Pembangunan Infrastruktur yang Berkualitas	Aparatur Sipil Negara	590 lembar	18,768,750	Dinas Perhubungan
2	15	01	2.06	9	Penyelenggaraan Rapat Koordinasi dan Konsultasi SKPD	Terlaksannya kegiatan Koordinasi dan Konsultasi				70 Kali	70 Kali	212,086,500	199,986,000	299,986,000	Kab. Paser, Tanah Grogot, Tanah Grogot	Dana Transfer Umum - Dana Bagi Hasil	Memperkuat Infrastruktur Untuk Mendukung Pengembangan Ekonomi Dan Pelayanan Dasar	Pembangunan Infrastruktur yang Berkualitas	Aparatur Sipil Negara	70 Kali	233,295,150	Dinas Perhubungan
2	15	01	2.08		Penyediaan Jasa Penunjang Urusan Pemerintahan Daerah	Tersedianya jasa penunjang urusan skpd	%	%		100 %		3,242,366,232	3,242,331,017	3,217,842,217						100 %	3,566,602,855	
																	Memperkuat Infrastruktur					

2	151	2081	Penyediaan Jasa Surat Menyurat	Tersedianya materai				100 lembar	100 lembar	1,000,000	1,000,000	1,000,000	Kab. Paser, Tanah Grogot, Tanah Grogot	Dana Transfer Umum - Dana Bagi Hasil	r Untuk Mendukung Pengembangan Ekonomi Dan Pelayanan Dasar	Pembangunan Infrastruktur yang Berkualitas	Aparatur Sipil Negara	100 lembar	1,100,000	Dinas Perhubungan
2	151	2082	Penyediaan Jasa Komunikasi, Sumber Daya Air dan Listrik	Tersedianya jasa komunikasi, sumber daya air dan listrik			12 Bulan	12 Bulan	3,229,798,920	3,229,796,105	3,202,807,305	Kab. Paser, Tanah Grogot, Tanah Grogot	Dana Transfer Umum - Dana Bagi Hasil	Memperkuat Infrastruktur Untuk Mendukung Pengembangan Ekonomi Dan Pelayanan Dasar	Pembangunan Infrastruktur yang Berkualitas	Aparatur Sipil Negara	12 Bulan	3,552,778,812	Dinas Perhubungan	
2	151	2083	Penyediaan Jasa Peralatan dan Perlengkapan Kantor	Tersedianya jasa perbaikan peralatan dan perlengkapan kantor			15 Unit	15 Unit	3,050,000	3,050,000	3,050,000	Kab. Paser, Tanah Grogot, Tanah Grogot	Dana Transfer Umum - Dana Bagi Hasil	Memperkuat Infrastruktur Untuk Mendukung Pengembangan Ekonomi Dan Pelayanan Dasar	Pembangunan Infrastruktur yang Berkualitas	Aparatur Sipil Negara	15 Unit	3,355,000	Dinas Perhubungan	
2	151	2084	Penyediaan Jasa Pelayanan Umum Kantor	Jumlah jasa pelayanan umum kantor yang terlaksana			12 Bulan	12 Bulan	8,517,312	8,484,912	10,984,912	Kab. Paser, Tanah Grogot, Tanah Grogot	Dana Transfer Umum - Dana Bagi Hasil	Memperkuat Infrastruktur Untuk Mendukung Pengembangan Ekonomi Dan Pelayanan Dasar	Pembangunan Infrastruktur yang Berkualitas	Aparatur Sipil Negara	12 Bulan	9,369,043	Dinas Perhubungan	
2	151	209	Pemeliharaan Barang Milik Daerah Penunjang Urusan Pemerintahan Daerah	Terlaksananya pemeliharaan barang skpd	154 Unit	30 Unit	30 Unit	1,096,946,350	195,517,230	632,506,030							30 Unit	1,206,640,985		
			Penyediaan Jasa												Memperkuat					

2	15	01	2.09	02	Pemeliharaan, Biaya Pemeliharaan, Pajak, dan Perizinan Kendaraan Dinas Operasional atau Lapangan	Terlaksananya pemeliharaan rutin/berkala kendaraan dinas/operasional				15 Unit	15 Unit	189,903,150	189,877,230	199,877,230	Kab. Paser, Tanah Grogot, Tanah Grogot	Dana Transfer Umum - Dana Bagi Hasil	Infrastruktur Untuk Mendukung Pengembangan Ekonomi Dan Pelayanan Dasar	Pembangunan Infrastruktur yang Berkualitas	Aparatur Sipil Negara	15 Unit	208,893,465	Dinas Perhubungan	
2	15	01	2.09	06	Pemeliharaan Peralatan dan Mesin Lainnya	Terlaksananya pemeliharaan peralatan dan perlengkapan kantor				15 item	15 item	5,640,000	5,640,000	5,640,000	Kab. Paser, Tanah Grogot, Tanah Grogot	Dana Transfer Umum - Dana Bagi Hasil	Memperkuat Infrastruktur Untuk Mendukung Pengembangan Ekonomi Dan Pelayanan Dasar	Pembangunan Infrastruktur yang Berkualitas	Aparatur Sipil Negara	15 item	6,204,000	Dinas Perhubungan	
2	15	01	2.09	09	Pemeliharaan/Rehabilitasi Gedung Kantor dan Bangunan Lainnya	Terlaksananya pemeliharaan/rehabilitasi gedung kantor				1 Unit	1 Unit	901,403,200	0	426,988,800	Kab. Paser, Tanah Grogot, Tanah Grogot	Dana Transfer Umum - Dana Bagi Hasil	Memperkuat Infrastruktur Untuk Mendukung Pengembangan Ekonomi Dan Pelayanan Dasar	Pembangunan Infrastruktur yang Berkualitas	Aparatur Sipil Negara	1 Unit	991,543,520	Dinas Perhubungan	
2	15	02			PROGRAM PENYELENGGARAAN LALU LINTAS DAN ANGKUTAN JALAN (LLAJ)	Presentase tersedianya fasilitas penyelenggaraan LLAJ yang sesuai standar	%	%		85 %		12,165,915,137	5,648,156,665	6,921,481,427						85 %	13,382,506,650		
2	15	02	2.01		Penetapan Rencana Induk Jaringan LLAJ Kabupaten/ Kota	Persentase terlaksananya penetapan kebijakan dan sosialisasi rencana induk LLAJ	100 %	100 %		100 %		46,104,800	36,008,800	36,008,800							100 %	50,715,280	
					Penetapan Kebijakan dan Sosialisasi	Terlaksananya penetapan									Kab. Paser	Dana Transfer	Memperkuat Infrastruktur Untuk Mendukung	Pembangu					

215020102	Rencana Induk Jaringan LLAJ Kabupaten/Kota	Kebijakan dan sosialisasi rencana induk LLAJ					12 Kali	12 Kali	46,104,800	36,008,800	36,008,800	Semua Kecamatan Seluruh Kabupaten	Dana Bagi Hasil	Program Pengembangan Ekonomi Dan Pelayanan Dasar	Infrastruktur yang Berkualitas	Masyarakat	12 Kali	50,715,280	Dinas Perhubungan
2150202	Penyediaan Perlengkapan Jalan di Jalan Kabupaten/Kota	Persentase jumlah perlengkapan jalan yang terpasang	100 %					100 %	10,420,674,670	4,084,040,865	5,196,905,627						100 %	11,462,742,137	
215020202	Penyediaan Perlengkapan Jalan di Jalan Kabupaten/Kota	Peningkatan Jumlah APILL yg terpasang Peningkatan Jumlah rambu lalu lintas di jalan raya Peningkatan jumlah tiang dan lampu jalan yg terpasang					2 Unit 100 Unit 100 Unit	2 Unit 100 Unit 220 Unit	4,559,854,670	3,260,086,411	4,008,375,173	Kab. Paser Semua Kecamatan Semua Kelurahan	Dana Transfer Umum - Dana Bagi Hasil	Memperkuat Infrastruktur Untuk Mendukung Pengembangan Ekonomi Dan Pelayanan Dasar	Pembangunan Infrastruktur yang Berkualitas	Masyarakat	2 Unit 100 Unit 220 Unit	5,015,840,137	Dinas Perhubungan
215020203	Rehabilitasi dan Pemeliharaan Prasarana Jalan	Pengecatan Marka Jalan/Zebra Cross/Speed trap Peningkatan jumlah Marka Jalan					1162 Unit 1949 M2	4790 M1 1597 M1	5,441,690,000	544,844,454	844,844,454	Kab. Paser Semua Kecamatan Semua Kelurahan	Dana Transfer Umum - Dana Bagi Hasil	Memperkuat Infrastruktur Untuk Mendukung Pengembangan Ekonomi Dan Pelayanan Dasar	Pembangunan Infrastruktur yang Berkualitas	Masyarakat	4790 M1 1597 M1	5,985,859,000	Dinas Perhubungan
215020204	Rehabilitasi dan Pemeliharaan Perlengkapan Jalan	Apill dalam kondisi baik Rambu Lalu Lintas yang terpelihara tiang dan lampu jalan yg terpelihara					4 Unit 438 Buah 915 Unit	4 Unit 438 Buah 915 Unit	419,130,000	279,110,000	343,686,000	Kab. Paser Semua Kecamatan Semua Kelurahan	Dana Transfer Umum - Dana Bagi Hasil	Memperkuat Infrastruktur Untuk Mendukung Pengembangan Ekonomi Dan Pelayanan Dasar	Pembangunan Infrastruktur yang Berkualitas	Masyarakat	4 Unit 438 Buah 915 Unit	461,043,000	Dinas Perhubungan
2150203	Pengelolaan Terminal Penumpang Tipe C	Persentase jumlah sarana dan prasarana terminal yang	100 %					100 %	798,856,400	758,856,300	800,376,300						100 %	878,742,040	

					dikembangkan																			
2	1	0	2.	0	Pengembangan Sarana dan Prasarana Terminal	Tersedianya Dokumen Pelaksanaan Kegiatan penilain WTN kabupaten Paser yang tersusun					1 Kegiatan	1 Kegiatan	798,856,400	758,856,300	800,376,300	Kab. Paser, Tanjung Harapan Lori	Dana Transfer Umum - Dana Bagi Hasil	Memperkuat Infrastruktur Untuk Mendukung Pengembangan Ekonomi Dan Pelayanan Dasar	Pembangunan Infrastruktur yang Berkualitas	Masyarakat	1 Kegiatan	878,742,040	Dinas Perhubungan	
2	1	0	2.	04	Penerbitan Izin Penyelenggaraan dan Pembangunan Fasilitas Parkir	Terlaksananya penerbitan izin penyelenggaraan parkir	5 Dokumen	1 Dokumen	1 Dokumen	46,967,100	36,311,500	36,311,500									1 Dokumen	51,663,810		
2	1	0	2.	0	Fasilitas Pemenuhan Persyaratan Perolehan Izin Penyelenggaraan dan Pembangunan Fasilitas Parkir Kewenangan Kabupaten/Kota dalam Sistem Pelayanan Perizinan berusaha Terintegrasi secara Elektronik	Terlaksananya penerbitan izin penyelenggaraan parkir					1 Dokumen	1 Dokumen	46,967,100	36,311,500	36,311,500	Kab. Paser Semua Kecamatan Semua Kelurahan	Dana Transfer Umum - Dana Bagi Hasil	Memperkuat Infrastruktur Untuk Mendukung Pengembangan Ekonomi Dan Pelayanan Dasar	Pembangunan Infrastruktur yang Berkualitas	Masyarakat	1 Dokumen	51,663,810	Dinas Perhubungan	
2	1	0	2.	06	Pelaksanaan Manajemen dan Rekayasa Lalu Lintas untuk Jaringan Jalan Kabupaten/Kota	Tersedianya Dokumen Manajemen dan Rekayasa Lalu Lintas untuk Jaringan Jalan Kabupaten	15 Dokumen	2 Dokumen	3 Dokumen	137,806,567	137,477,200	137,477,200										3 Dokumen	217,587,223	
					Penataan Manajemen dan	Tersedianya										Dana	Memperkuat Infrastruktur Untuk							

2	15	02	206	01	Rekayasa Lalu Lintas Untuk Jaringan Jalan Kabupaten/Kota	Dokumen Penataan Manajemen dan Rekayasa Lalu Lintas				1 Dokumen	1 Dokumen	72,583,900	42,523,600	42,523,600	Kab. Paser, Semua Kecamatan, Semua Kelurahan	Transfer Dana Umum - Dana Bagi Hasil	Mendukung Pengembangan Ekonomi Dan Pelayanan Dasar	Pembangunan Infrastruktur yang Berkualitas	Masyarakat	1 Dokumen	79,842,290	Dinas Perhubungan
2	15	02	206	04	Pengawasan dan Pengendalian Efektivitas Pelaksanaan Kebijakan untuk Jalan Kabupaten/Kota	Tersedianya Dokumen Pelaksanaan Kegiatan penilain WTN kabupaten Paser yang tersusun				1 Dokumen	1 Dokumen	47,292,667	32,087,600	32,087,600	Kab. Paser, Semua Kecamatan, Semua Kelurahan	Dana Transfer Umum - Dana Bagi Hasil	Memperkuat Infrastruktur Untuk Mendukung Pengembangan Ekonomi Dan Pelayanan Dasar	Pembangunan Infrastruktur yang Berkualitas	Masyarakat	1 Dokumen	52,021,933	Dinas Perhubungan
2	15	02	206	05	Forum Lalu Lintas dan Angkutan Jalan Kabupaten/Kota	Tersedianya dokumen pelaksanaan koordinasi Forum LLAJ				1 Dokumen	1 Dokumen	77,930,000	62,866,000	62,866,000	Kab. Paser, Semua Kecamatan, Semua Kelurahan	Dana Transfer Umum - Dana Bagi Hasil	Memperkuat Infrastruktur Untuk Mendukung Pengembangan Ekonomi Dan Pelayanan Dasar	Pembangunan Infrastruktur yang Berkualitas	Masyarakat	1 Dokumen	85,723,000	Dinas Perhubungan
2	15	02	208		Audit dan Inspeksi Keselamatan LLAJ di Jalan	Peningkatan jumlah pengemudi kendaraan bermotor yang kompeten dan memenuhi persyaratan	175 Orang	35 Orang	35 Orang			72,230,000	52,201,000	56,801,000						35 Orang	79,453,000	
2	15	02	208	04	Pelaksanaan Inspeksi, Audit dan Pemantauan Pemenuhan Persyaratan Penyelenggaraan Kompetensi Pengemudi Kendaraan Bermotor Kabupaten/Kota	Peningkatan jumlah pengemudi kendaraan bermotor yang kompeten dan memenuhi persyaratan				35 Orang	35 Orang	72,230,000	52,201,000	56,801,000	Kab. Paser, Semua Kecamatan, Semua Kelurahan	Dana Transfer Umum - Dana Bagi Hasil	Memperkuat Infrastruktur Untuk Mendukung Pengembangan Ekonomi Dan Pelayanan Dasar	Pembangunan Infrastruktur yang Berkualitas	Masyarakat	35 Orang	79,453,000	Dinas Perhubungan

2	1	0	2.	Persetujuan Pengoperasian Kapal dalam Daerah Kabupaten/Kota yang Terletak pada Jaringan Jalan Kabupaten/Kota dan/atau Jaringan Jalur Kereta Api Kabupaten/Kota	data penetapan Lintas Penyeberangan dan Persetujuan Pengoperasian Kapal dalam Daerah Kabupaten/Kota yang Terletak Pada Jaringan Jalan Kabupaten/Kota Dan/Atau Jaringan Jalur Kereta Api Kabupaten/Kota	5 Dokumen	NA Dokumen	1 Dokumen	291,411,030	111,298,500	120,498,500				1 Dokumen	320,552,133			
2	1	0	2.	Pengendalian dan Pengawasan Jaringan Lintas Penyeberangan dan Persetujuan Pengoperasian Kapal dalam Daerah Kabupaten/Kota yang Terletak pada Jaringan Jalan Kabupaten/Kota dan/atau Jaringan Jalur Kereta Api Kabupaten/Kota dalam Daerah Kabupaten/Kota	Terlaksananya Pengendalian dan Pengawasan Jaringan Lintas Penyeberangan dan Persetujuan Pengoperasian Untuk Kapal yang Melayani Penyeberangan dalam Daerah Kabupaten/Kota			1 Dokumen	291,411,030	111,298,500	120,498,500	Kab. Paser Semua Kecamatan Semua Kelurahan	Dana Transfer Umum - Dana Bagi Hasil	Memperkuat Infrastruktur Mendukung Pengembangan Ekonomi Dan Pelayanan Dasar	Pembangunan Infrastruktur yang Berkualitas	Masyarakat	1 Dokumen	320,552,133	Dinas Perhubungan
2	1	0	2.	Pembangunan, Penerbitan Izin Pembangunan dan Pengoperasian	Persentase Pembangunan, Pengoperasian dan Pemeliharaan Pembangunan Pengumpan	100 %	100 %	100 %	1,437,299,620	844,040,440	1,502,070,890				100 %	1,581,029,582			

					Pelabuhan Pengumpuan Lokal	Lokal														
2	153122	0	2.02		Pembangunan Pelabuhan Pengumpuan Lokal	Peningkatan Jumlah Pelabuhan pengumpuan lokal/Sarana Pendukungnya	7 Unit	6 Unit	1,437,299,620	844,040,440	1,502,070,890		Kab. Paser Semua Kecamatan Semua Kelurahan	Dana Transfer Umum - Dana Bagi Hasil	Memperkuat Infrastruktur Untuk Mendukung Pengembangan Ekonomi Dan Pelayanan Dasar	Pembangunan Infrastruktur yang Berkualitas	Masyarakat	6 Unit	1,581,029,582	Dinas Perhubungan
2	15313	0	2.13		Pembangunan dan Penerbitan Izin Pembangunan dan Pengoperasian Pelabuhan Sungai dan Danau	Terpeliharanya Prasarana Pelabuhan Sungai & Danau	10 Unit	1 Unit	2 Unit	348,530,580	333,497,030	333,497,030						2 Unit	383,383,638	
2	153133	0	2.03		Pengoperasian dan Pemeliharaan Pelabuhan Sungai dan Danau	Terpeliharanya Prasarana Pelabuhan Sungai & Danau	3 Unit	3 Unit	3 Unit	348,530,580	333,497,030	333,497,030	Kab. Paser Semua Kecamatan Semua Kelurahan	Dana Transfer Umum - Dana Bagi Hasil	Memperkuat Infrastruktur Untuk Mendukung Pengembangan Ekonomi Dan Pelayanan Dasar	Pembangunan Infrastruktur yang Berkualitas	Masyarakat	3 Unit	383,383,638	Dinas Perhubungan
2	155	0			PROGRAM PENGELOLAAN PERKERETA APIAN	Presentasi pelaksanaan rencana induk perkretaapiian	%	%	20 %	126,591,600	116,440,000	130,240,000						20 %	139,250,760	
2	15501	0	2.01		Penetapan Rencana Induk Perkeretaapiian	Tersedianya Data pelaksanaan rencana induk perkretapiian	5 Dokumen	1 Dokumen	1 Dokumen	126,591,600	116,440,000	130,240,000						1 Dokumen	139,250,760	
	102.0				Pelaksanaan Penyusunan Rencana	Tersedianya data dan informasi							Kab. Paser Semua Kecamatan	Dana Transfer Umum - Dana Bagi Hasil	Memperkuat Infrastruktur Untuk Mendukung Pengembangan Ekonomi Dan Pelayanan Dasar	Pembangunan Infrastruktur yang Berkualitas	Masyarakat			Dinas Perhubungan

2	5	01	1	Induk Perkeretaapian	mengenai penyusunan rencana induk perkeretaapian				1 Dokumen	Dokumen	26,591,600	116,440,000	130,240,000	Kecamatan Semua Kelurahan	Dana Bagi Hasil	Pengembangan Ekonomi Dan Pelayanan Dasar	Infrastruktur yang Berkualitas	akad	1 Dokumen	189,250,760	Perhubungan	
URUSAN PEMERINTAHAN WAJIB YANG TIDAK BERKAITAN DENGAN PELAYANAN DASAR																						
2	1	URUSAN PEMERINTAHAN BIDANG PERHUBUNGAN										94,499,790	94,499,740	94,499,740						103,949,769		
2	1	0	2	PROGRAM PENYELENGGARAAN LALU LINTAS DAN ANGKUTAN JALAN (LLAJ)	Presentase tersedianya fasilitas penyelenggaraan LLAJ yang sesuai standar	%	%		85 %	94,499,790	94,499,740	94,499,740							85 %	103,949,769		
2	1	0	2	2.03	Pengelolaan Terminal Penumpang Tipe C	Persentase jumlah sarana dan prasarana terminal yang dikembangkan	%	%		100 %	94,499,790	94,499,740	94,499,740							100 %	103,949,769	
2	1	0	2	2.03	04	Rehabilitasi dan Pemeliharaan Terminal (Fasilitas Utama dan Pendukung)	Peningkatan penumpang angkutan yang terlayani			65000 Orang	65000 Orang	94,499,790	94,499,740	94,499,740	Kab. Paser, Kuaro, Kuaro	Dana Transfer Umum - Dana Bagi Hasil	Memperkuat Infrastruktur Untuk Mendukung Pengembangan Ekonomi Dan Pelayanan Dasar	Pembangunan Infrastruktur yang Berkualitas	Masyarakat	65000 Orang	103,949,769	Dinas Perhubungan
URUSAN PEMERINTAHAN WAJIB YANG TIDAK BERKAITAN DENGAN PELAYANAN DASAR																						
2	1	URUSAN PEMERINTAHAN BIDANG PERHUBUNGAN										287,077,250	280,566,650	336,366,650						315,784,975		
2	1	0	3	PROGRAM PENGELOLAAN PELAYARAN	Peresentase penerbitan izin usaha angkutan laut pelayaran rakyat bagi orang-orang-perongan atau badan usaha yang berdomisili dan yang beroperasi pada lintas pelabuhan dalam	%	%		85 %	287,077,250	280,566,650	336,366,650							85 %	315,784,975		

					kabupaten																
2	1	0	2.		Pembangunan, Penerbitan Izin Pembangunan dan Pengoperasian Pelabuhan Pengumpulan Lokal	Persentase Pembangunan, Pengoperasian dan Pemeliharaan Pembangunan Pengumpulan Lokal	%	%	100 %	287,077,250	280,566,650	336,366,650					100 %	315,784,975			
2	1	0	2.	0	Pengoperasian dan Pemeliharaan Pelabuhan Pengumpulan Lokal	Meningkatnya Jumlah barang angkutan yang terlayani Meningkatnya Jumlah kapal angkutan yang terlayani			1500 Ton 500 Unit	1500 Ton 500 Unit	287,077,250	280,566,650	336,366,650	Kab. Paser, Tanah Grogot, Tanah Grogot	Dana Transfer Umum - Dana Bagi Hasil	Memperkuat Infrastruktur Untuk Mendukung Pengembangan Ekonomi Dan Pelayanan Dasar	Pembangunan Infrastruktur yang Berkualitas	Masyarakat	1500 Ton 500 Unit	315,784,975	Dinas Perhubungan
2					URUSAN PEMERINTAHAN WAJIB YANG TIDAK BERKAITAN DENGAN PELAYANAN DASAR																
2	1				URUSAN PEMERINTAHAN BIDANG PERHUBUNGAN					239,735,350	224,731,600	248,331,600							263,708,885		
2	1	0			PROGRAM PENYELENGGARAAN LALU LINTAS DAN ANGKUTAN JALAN (LLAJ)	Presentase tersedianya fasilitas penyelenggaraan LLAJ yang sesuai standar	%	%	85 %	239,735,350	224,731,600	248,331,600							85 %	263,708,885	
2	1	0	2.		Pengelolaan Terminal Penumpang Tipe C	Persentase jumlah sarana dan prasarana terminal yang dikembangkan	%	%	100 %	239,735,350	224,731,600	248,331,600							100 %	263,708,885	
2	1	0	2.	0	Rehabilitasi dan Pemeliharaan Terminal (Fasilitas Utama dan Pendukung)	Peningkatan penumpang angkutan yang terlayani			12810 Cr	12810 Cr	239,735,350	224,731,600	248,331,600	Kab. Paser, Tanah Grogot, Tanah Grogot	Dana Transfer Umum - Dana Bagi Hasil	Memperkuat Infrastruktur Untuk Mendukung Pengembangan Ekonomi Dan Pelayanan Dasar	Pembangunan Infrastruktur yang Berkualitas	Masyarakat	12810 Cr	263,708,885	Dinas Perhubungan

2	1	0	2.	n,						246,400,00	196,350,00	246,700,00						465,000,00		
6	1	01	01	Pengangan, dan Evaluasi Kinerja Perangkat Daerah																
2	1	0	2.	Penyusunan Dokumen Perencanaan Perangkat Daerah	Dokumen Laporan Dokumen Renja				1 Dokumen 1 Dokumen	70,000,000	43,734,000	58,354,000		Dana Transfer Umum - Dana Bagi Hasil				1 Dokumen 1 Dokumen	100,000,000	Dinas Komunikasi , Informatika , Statistik dan Persandian
2	1	0	2.	Koordinasi dan Penyusunan Dokumen RKA-SKPD	Dokumen RKA				1 Dokumen	101,400,000	98,778,000	119,848,000		Dana Transfer Umum - Dana Bagi Hasil				1 Dokumen	135,000,000	Dinas Komunikasi , Informatika , Statistik dan Persandian
2	1	0	2.	Koordinasi dan Penyusunan Dokumen Perubahan RKA-SKPD	Dokumen RKA Perubahan				1 Dokumen	15,000,000	15,000,000	25,770,000		Dana Transfer Umum - Dana Bagi Hasil				1 Dokumen	60,000,000	Dinas Komunikasi , Informatika , Statistik dan Persandian
2	1	0	2.	Koordinasi dan Penyusunan DPA-SKPD	Dokumen DPA SKPD				1 Dokumen	15,000,000	4,498,000	2,428,000		Dana Transfer Umum - Dana Bagi Hasil				1 Dokumen	30,000,000	Dinas Komunikasi , Informatika , Statistik dan Persandian
2	1	0	2.	Koordinasi dan Penyusunan Perubahan DPA-SKPD	Dokumen DPA Perubahan				1 Dokumen	15,000,000	4,498,000	2,578,000		Dana Transfer Umum - Dana Bagi Hasil				1 Dokumen	30,000,000	Dinas Komunikasi , Informatika , Statistik dan Persandian
2	1	0	2.	Koordinasi dan Penyusunan Laporan Capaian Kinerja dan Ikhtisar Realisasi Kinerja SKPD	Dokumen Laporan Kinerja Perangkat Daerah (LKJIP)				1 Dokumen	15,000,000	15,000,000	23,030,000		Dana Transfer Umum - Dana Bagi Hasil				1 Dokumen	50,000,000	Dinas Komunikasi , Informatika , Statistik dan Persandian
				Evaluasi	Dokumen									Dana Transfer			Peningkata			Dinas Komunikasi

2	1	0	2	0	Kinerja Perangkat Daerah	Evaluasi Renja dan TEPR				2 Dokumen	2 Dokumen	15,000,000	14,842,000	14,692,000		Umum - Dana Bagi Hasil		n Kualitas Pelayanan Publik		2 Dokumen	60,000,000	Informatika, Statistik dan Persandian
2	1	0	2		Administrasi Keuangan Perangkat Daerah							6,211,567,467	6,211,567,467	6,225,967,467							7,865,000,000	
2	1	0	2	0	Penyediaan Gaji dan Tunjangan ASN	Tersedianya Gaji dan Tunjangan ASN				12 Bulan	12 Bulan	6,040,167,467	6,040,167,467	6,040,167,467		Dana Transfer Umum - Dana Alokasi Umum				12 Bulan	7,700,000,000	Dinas Komunikasi, Informatika, Statistik dan Persandian
2	1	0	2	0	Koordinasi dan Penyusunan Laporan Keuangan Bulanan/Triwulan/Semesteran SKPD	Jumlah PNS dan PTT yang penerima Jasa Administrasi Keuangan				8 Orang	8 Orang	171,400,000	171,400,000	185,800,000		Dana Transfer Umum - Dana Bagi Hasil				8 Orang	165,000,000	Dinas Komunikasi, Informatika, Statistik dan Persandian
2	1	0	2		Administrasi Umum Perangkat Daerah							565,383,873	389,883,873	437,430,456							713,000,000	
2	1	0	2	0	Penyediaan Peralatan dan Perlengkapan Kantor	Jumlah Jenis Peralatan dan Perlengkapan Kantor				10 Jenis	9 Jenis	152,283,873	102,283,873	83,095,646		Dana Transfer Umum - Dana Bagi Hasil		Peningkatan Kualitas Pelayanan Publik		9 Jenis	150,000,000	Dinas Komunikasi, Informatika, Statistik dan Persandian
2	1	0	2	0	Penyediaan Bahan Logistik Kantor	Penyediaan Bahan Logistik (Bulan)				12 Bulan	12 Bulan	87,600,000	69,600,000	73,354,710		Dana Transfer Umum - Dana Bagi Hasil				12 Bulan	120,000,000	Dinas Komunikasi, Informatika, Statistik dan Persandian
2	1	0	2	0	Penyediaan Barang Cetak dan Penggandaan	Tersedianya Barang Cetak dan Penggandaan				12 Bulan	12 Bulan	25,000,000	15,000,000	13,968,300		Dana Transfer Umum - Dana Bagi Hasil				12 Bulan	70,000,000	Dinas Komunikasi, Informatika, Statistik dan Persandian
2	1	0	2	0	Penyediaan Bahan Bacaan dan Peraturan	Bahan Bacaan yang tersedia				12 Bulan	12 Bulan	3,000,000	3,000,000	3,000,000		Dana Transfer Umum - Dana				12 Bulan	3,000,000	Dinas Komunikasi, Informatika, Statistik

				Perundang-undangan										Bagi Hasil						dan Persandian	
2	1	0	2.	0	Penyelenggaraan Rapat Koordinasi dan Konsultasi SKPD	Jumlah Nasi Kotak dan Snack Pelaksanaan koordinasi dan Konsultasi yang dilakukan				1685 Kotak 12 Bulan	1885 Kotak 12 Bulan	297,500,000	200,000,000	264,011,800	Dana Transfer Umum - Dana Bagi Hasil				1685 Kotak 12 Bulan	370,000,000	Dinas Komunikasi, Informatika, Statistik dan Persandian
2	1	0	2.	0	Penyediaan Jasa Penunjang Urusan Pemerintahan Daerah							211,500,000	211,500,000	189,758,000						235,000,000	
2	1	0	2.	0	Penyediaan Jasa Surat Menyurat	Terselenggaranya Pelayanan dalam menunjang kinerja aparatur				12 Bulan	12 Bulan	116,500,000	116,500,000	101,900,000	Dana Transfer Umum - Dana Bagi Hasil				12 Bulan	135,000,000	Dinas Komunikasi, Informatika, Statistik dan Persandian
2	1	0	2.	0	Penyediaan Jasa Komunikasi, Sumber Daya Air dan Listrik	Terselenggaranya pembiayaan instalasi listrik dan telepon atau internet				12 Bulan	12 Bulan	95,000,000	95,000,000	87,858,000	Dana Transfer Umum - Dana Bagi Hasil				12 Bulan	100,000,000	Dinas Komunikasi, Informatika, Statistik dan Persandian
2	1	0	2.	0	Pemeliharaan Barang Milik Daerah Penunjang Urusan Pemerintahan Daerah							74,360,000	56,360,000	68,248,530						116,360,000	
2	1	0	2.	0	Penyediaan Jasa Pemeliharaan, Biaya Pemeliharaan dan Pajak Kendaraan Perorangan Dinas atau Kendaraan Dinas Jabatan	Jumlah mobil jabatan				1 Unit	1 Unit	18,000,000	0	0	PENDAPATAN ASLI DAERAH (PAD)				1 Unit	35,000,000	Dinas Komunikasi, Informatika, Statistik dan Persandian
					Penyediaan Jasa Pemeliharaan, Biaya	Jumlah Kendaraan									Dana						Dinas Komunikasi

2	1	0	2.	0	Pemeliharaan , Pajak, dan Perizinan Kendaraan Dinas Operasional atau Lapangan	Dinas atau Operasional yang Mendapat Pemeliharaan dan Perizinan				4 Unit	4 Unit	45,000,000	45,000,000	56,888,530		Transfer Umum - Dana Bagi Hasil				4 Unit	70,000,000	Informatika , Statistik dan Persandian
2	1	0	2.	1	Pemeliharaan /Rehabilitasi Sarana dan Prasarana Gedung Kantor atau Bangunan Lainnya	jumlah peralatan yang dirawat				16 Buah	16 Buah	11,360,000	11,360,000	11,360,000		Dana Transfer Umum - Dana Bagi Hasil				16 Buah	11,360,000	Dinas Komunikasi , Informatika , Statistik dan Persandian
2	1	0	2.		PROGRAM INFORMASI DAN KOMUNIKASI PUBLIK							3,190,219,776	2,726,479,606	5,088,375,706							5,430,000,000	
2	1	0	2.		Pengelolaan Informasi dan Komunikasi Publik Pemerintah Daerah Kabupaten/ Kota							3,190,219,776	2,726,479,606	5,088,375,706							5,430,000,000	
2	1	0	2.	0	Monitoring Opini dan Aspirasi Publik	Jumlah Dokumen Opini dan Aspirasi				1 Dokumen	1 Dokumen	50,000,000	27,260,000	84,305,610		Dana Transfer Umum - Dana Bagi Hasil				1 Dokumen	50,000,000	Dinas Komunikasi , Informatika , Statistik dan Persandian
2	1	0	2.	0	Pengelolaan Konten dan Perencanaan Media Komunikasi Publik	Jumlah berita yang dipublikasikan melalui Media Center				250 Berita	500 Berita	275,937,350	285,937,350	1,259,497,350		Dana Transfer Umum - Dana Bagi Hasil				500 Berita	200,000,000	Dinas Komunikasi , Informatika , Statistik dan Persandian
2	1	0	2.	0	Pengelolaan Media Komunikasi Publik	Jumlah Program siaran Pemerintah Kabupaten				27 Program	40 Program	278,882,426	272,882,426	286,882,426	Kab. Paser, Tanah Grogot, Tanah Grogot	Dana Transfer Umum - Dana Bagi Hasil				40 Program	280,000,000	Dinas Komunikasi , Informatika , Statistik dan Persandian
						Jumlah PPID Pembantu yang										Dana Transfer						Dinas Komunikasi

216020106	Pelayanan Informasi Publik	dibentuk dan dilakukan Pembinaan					10 PPID	10 PPID	285,200,000	220,199,830	288,712,320						10 PPID	350,000,000	Informatika, Statistik dan Persandian
216020108	Kemitraan dengan Pemangku Kepentingan	Jumlah rapat / Pertemuan / FGD					4 Kali	4 Kali	647,676,000	537,676,000	245,336,000						4 Kali	650,000,000	Dinas Komunikasi, Informatika, Statistik dan Persandian
216020102	Penyelenggaraan Hubungan Masyarakat, Media dan Kemitraan Komunitas	Jumlah berita/informasi yang disebarluaskan dimedia massa Jumlah Kelompok KIM yang dibentuk dan dibina					919 Berita/iklan 1 Kelompok	952 Berita/iklan 25 Kelompok	1,452,524,000	1,382,524,000	2,923,642,000						952 Berita/iklan 25 Kelompok	3,300,000,000	Dinas Komunikasi, Informatika, Statistik dan Persandian
21603	PROGRAM APLIKASI INFORMATIKA								11,649,600,000	21,817,337,340	18,660,709,588							12,562,500,000	
2160301	Pengelolaan Nama Domain yang telah Ditetapkan oleh Pemerintah Pusat dan Sub Domain di Lingkup Pemerintah Daerah Kabupaten/ Kota								3,904,473,000	3,640,687,000	3,851,257,000							5,400,000,000	
216030101	Pendaftaran Nama Domain Pemerintah Kabupaten/Kota	Jumlah Aplikasi dan Website baru di Perangkat Daerah/Kelurahan dan desa					3 Aplikasi/Website	4 Website	370,473,000	185,930,000	370,800,000						4 Aplikasi/Website	400,000,000	Dinas Komunikasi, Informatika, Statistik dan Persandian
216030103	Penyelenggaraan Sistem Jaringan Intra Pemerintah Daerah	Tersedianya layanan internet dilingkup Pemerintah daerah					12 Bulan	12 Bulan	3,534,000,000	3,454,757,000	3,480,457,000						12 Bulan	5,000,000,000	Dinas Komunikasi, Informatika, Statistik dan Persandian

2	1	0	2.	Pengelolaan e-government Di Lingkup Pemerintah Daerah Kabupaten/Kota					7,745,127,000	18,176,650,340	14,809,452,588							7,162,500,000		
2	1	0	2.0	Penatalaksanaan dan Pengawasan e-government dalam Penyelenggaraan Pemerintahan Daerah Kabupaten/Kota	Jumlah Peraturan./Tata Kelola SPBE Daerah yang disusun				1 Dokumen	7 Dokumen	25,920,000	120,920,000	787,337,100					7 Dokumen	25,000,000	Dinas Komunikasi, Informatika, Statistik dan Persandian
2	1	0	2.0	Sinkronisasi Pengelolaan Rencana Induk dan Anggaran Pemerintahan Berbasis Elektronik	Tersedianya Informasi melalui Website Paserkab.go.id				1 Website	1 Website	60,230,000	60,230,000	148,430,000					1 Website	200,000,000	Dinas Komunikasi, Informatika, Statistik dan Persandian
2	1	0	2.0	Pengelolaan Pusat Data Pemerintahan Daerah	Jumlah Tempat Penyimpan data, Informasi dan Dokumentasi				1 Ruang/lokasi	1 Ruang/lokasi	2,073,774,200	7,523,774,200	5,977,561,013					1 Ruang/lokasi	300,000,000	Dinas Komunikasi, Informatika, Statistik dan Persandian
2	1	0	2.0	Penyelenggaraan Sistem Komunikasi Intra Pemerintah Daerah	Tersedianya Sistem Komunikasi bagi masyarakat Perdesaan				3 Menara Telekomunikasi/Repeater	4,066,000,000	9,603,389,000	6,773,180,700						3 Menara Telekomunikasi/Repeater	3,937,500,000	Dinas Komunikasi, Informatika, Statistik dan Persandian
2	1	0	2.0	Koordinasi dan Sinkronisasi Sistem Keamanan Informasi	Jumlah ruang server Perangkat Daerah yang mendapat Perawatan				45 PD	42 PD	241,600,000	206,600,000	216,200,000					42 PD	450,000,000	Dinas Komunikasi, Informatika, Statistik dan Persandian
2	1	0	2.0	Koordinasi dan Sinkronisasi Data dan Informasi	Tersusunnya Dokumen Sinkronisasi data dan informasi				1 Dokumen	1 Dokumen	46,644,090	26,644,000	57,824,000					1 Dokumen	25,000,000	Dinas Komunikasi, Informatika, Statistik

				Elektronik	elektronik									Hasil						dan	
2	1	0	2	Pengembang an Aplikasi dan Proses Bisnis Pemerintah n Berbasis Elektronik	Jumlah Perangkat Daerah yang menggunakan Aplikasi				20 Perangkat Daerah	42 Perangkat Daerah	261,472,000	130,606,530	139,446,530	Dana Transfer Umum - Dana Bagi Hasil				42 Perangkat Daerah	250,000,000	Dinas Komunikasi , Informatika , Statistik dan Persandian	
2	1	0	2	Penyeleng garan Sistem Penghubung Layanan Pemerintah	Terkelolanya sistem penghubung Layanan Pemerintah				1 NOC	1 NOC	282,155,910	232,155,910	296,955,935	Dana Transfer Umum - Dana Bagi Hasil				1 NOC	700,000,000	Dinas Komunikasi , Informatika , Statistik dan Persandian	
2	1	0	2	Pengembang an dan Pengelolaan Ekosistem Kabupaten/K ota Cerdas dan Kota Cerdas	Masterplan Smart City beserta turunannya				1 Dokumen	1 Dokumen	175,574,000	175,574,000	265,760,400	Dana Transfer Umum - Dana Bagi Hasil				1 Dokumen	400,000,000	Dinas Komunikasi , Informatika , Statistik dan Persandian	
2	1	0	2	Pengembang an dan Pengelolaan Sumber Daya Teknologi Informasi dan Komunikasi Pemerintah Daerah	Jumlah SDM yang mengikuti Pelatihan dibidang TIK				25 Orang	25 Orang	107,365,800	55,365,800	105,366,010	Dana Transfer Umum - Dana Bagi Hasil				25 Orang	300,000,000	Dinas Komunikasi , Informatika , Statistik dan Persandian	
2	1	0	2	Pengelolaan Government Chief Information Officer (GCIO)	Jumlah GCIO yang memiliki Sertifikat				5 Orang	2 Orang	64,391,000	41,390,900	41,390,900	Dana Transfer Umum - Dana Bagi Hasil				2 Orang	125,000,000	Dinas Komunikasi , Informatika , Statistik dan Persandian	
2	2	0		URUSAN PEMERINTAHAN BIDANG STATISTIK									592,320,000	492,319,830	539,764,830					800,000,000	
2	2	0		PROGRAM PENYELENG GARAAN STATISTIK SEKTORAL							592,320,000	492,319,830	539,764,830						800,000,000		
2	2	0	2	Penyeleng garan Statistik Sektoral di Lingkup Daerah							592,320,000	492,319,830	539,764,830						800,000,000		

				Kabupaten/ Kota																		
2	2	0	2	0	Koordinasi dan Sinkronisasi Pengumpulan, Pengolahan, Analisis dan Diseminasi Data Statistik Sektoral	Tersusunnya Kabupaten Dalam Angka				50 Buku	50 Buku	204,720,000	184,720,000	220,995,000		Dana Transfer Umum - Dana Bagi Hasil				50 Buku	200,000,000	Dinas Komunikasi, Informatika, Statistik dan Persandian
2	2	0	2	0	Peningkatan kapasitas SDM Pemerintah Daerah dalam Peningkatan Mutu Statistik Daerah yang Terintegrasi	Jumlah Aparatur yang mengikuti Bimtek/ Pelatihan				2 Orang	2 Orang	60,000,000	45,000,000	60,120,000		Dana Transfer Umum - Dana Bagi Hasil				2 Orang	50,000,000	Dinas Komunikasi, Informatika, Statistik dan Persandian
2	2	0	2	0	Membangun Metadata Statistik Sektoral	jumlah dokumen Metadata				1 Dokumen	1 Dokumen	55,000,000	0	0						1 Dokumen	50,000,000	Dinas Komunikasi, Informatika, Statistik dan Persandian
2	2	0	2	0	Peningkatan Kapasitas Kelembagaan Statistik Sektoral	Sinkronisasi jumlah OPD yang terkait dengan statistik				30 OPD	15 OPD	60,000,000	50,000,000	50,000,000		Dana Transfer Umum - Dana Bagi Hasil				15 OPD	150,000,000	Dinas Komunikasi, Informatika, Statistik dan Persandian
2	2	0	2	0	Pengembangan Infrastruktur	Terintegrasinya Pengolahan data (single data system/ sistem satu data)				1 Dokumen Laporan	1 Dokumen Laporan	50,000,000	49,999,830	36,449,830		Dana Transfer Umum - Dana Bagi Hasil				1 Dokumen Laporan	150,000,000	Dinas Komunikasi, Informatika, Statistik dan Persandian
2	2	0	2	0	Penyelenggaraan Otorisasi Statistik Sektoral di Daerah	Tersusunnya Produk Domestik Regional Bruto				30 Buku	30 Buku	162,600,000	162,600,000	172,200,000		Dana Transfer Umum - Dana Bagi Hasil				30 Buku	150,000,000	Dinas Komunikasi, Informatika, Statistik dan Persandian
2	2	1			URUSAN PEMERINTAHAN BIDANG PERSANDIAN							150,000,000	115,000,000	115,000,000						600,000,000		

2	2	0	2.	0	Keamanan Informasi Pemerintah Daerah Kabupaten/Kota	layanan keamanan informasi milik Pemerintah Daerah					12 Perangkat Daerah	12 Perangkat Daerah	25,000,000	20,000,000	18,830,000		Transfer Umum - Dana Bagi Hasil				12 Perangkat Daerah	150,000,000	Informatika, Statistik dan Persandian		
2	2	0	2.	0	Penetapan Pola Hubungan Komunikasi Sandi Antar Perangkat Daerah Kabupaten/Kota								25,000,000	25,000,000	25,000,000							100,000,000			
2	2	0	2.	0	Operasionalisasi Jaring Komunikasi Sandi Pemerintah Daerah Kabupaten/Kota	Perangkat Daerah yang terhubung Jaring Komunikasi Sandi (JKS)					15 PD	12 PD	25,000,000	25,000,000	25,000,000		Dana Transfer Umum - Dana Bagi Hasil				12 PD	100,000,000	Dinas Komunikasi, Informatika, Statistik dan Persandian		
2 URUSAN PEMERINTAHAN WAJIB YANG TIDAK BERKAITAN DENGAN PELAYANAN DASAR																									
2	1	8			URUSAN PEMERINTAHAN BIDANG PENANAMAN MODAL								8,053,504,065	7,971,881,576	8,586,288,496									9,202,678,122	
2	1	0	1		PROGRAM PENUNJANG URUSAN PEMERINTAHAN DAERAH KABUPATEN/KOTA	Indeks Kepuasan Pelayanan Sekretariat	%	%		70 %	6,969,184,065	6,774,910,966	7,062,997,886							70 %	7,794,966,612				
2	1	0	2.	0	Perencanaan, Penganggaran, dan Evaluasi Kinerja Perangkat Daerah	Persentase Capaian Sasaran Strategis DPMPTSP	80 %	n/a %		75 %	132,916,200	83,268,700	99,442,700							75 %	146,207,820				
2	1	0	2.	0	Penyusunan Dokumen Perencanaan Perangkat Daerah	Dokumen Renstra / Renja/Program dan Kegiatan/Evaluasi					10 Dokumen	7 Dokumen	78,679,100	42,678,900	42,678,900		Kab. Paser, Tanah Grogot, Tanah Grogot	Dana Transfer Umum - Dana Bagi Hasil	Memperkuat Ketahanan Ekonomi Untuk Pertumbuhan Yang Berkualitas dan Berkeadilan	Peningkatan Kualitas Pelayanan Publik	Persentase Capaian Sasaran Strategis DPMPTSP	7 Dokumen	86,547,010	Dinas Penanaman Modal dan Pelayanan Terpadu Satu Pintu	
					Koordinasi														Memperkuat		Persent				

2	1	0	2	0	dan Penyusunan Laporan Capaian Kinerja dan Ikhtisar Realisasi Kinerja SKPD	Laporan Capaian Kinerja dan Ikhtisar Realisasi Kinerja				10 laporan	7 laporan	41,303,000	27,656,000	43,830,000	Kab. Paser, Tanah Grogot, Tanah Grogot	Dana Transfer Umum - Dana Bagi Hasil	Ketahanan Ekonomi Untuk Pertumbuh an Yang Berkualitas dan Berkeadilan	Peningkata n Kualitas Pelayanan Publik	ase Capaian Sasaran Strategi s DPMPT SP	7 laporan	45,433,300	Dinas Penanaman Modal dan Pelayanan Terpadu Satu Pintu
2	1	0	2	0	Evaluasi Kinerja Perangkat Daerah	Terlaksananya evaluasi kinerja PD				12 Bulan	12 Bulan	12,934,100	12,933,800	12,933,800	Kab. Paser, Tanah Grogot, Tanah Grogot	Dana Transfer Umum - Dana Bagi Hasil	Memperku at Ketahanan Ekonomi Untuk Pertumbuh an Yang Berkualitas dan Berkeadilan	Peningkata n Kualitas Pelayanan Publik	Persent ase Capaian Sasaran Strategi s DPMPT SP	12 Bulan	14,227,510	Dinas Penanaman Modal dan Pelayanan Terpadu Satu Pintu
2	1	0	2	0	Administrasi Keuangan Perangkat Daerah	Tingkat Kepuasan Pelayanan Administrasi Keuangan Perangkat Daerah	%	%		100 %		6,352,287,6 64	6,347,287,4 96	6,440,374,4 16						100 %	6,987,516,4 40	
2	1	0	2	0	Penyediaan Gaji dan Tunjangan ASN	terpenuhinya gaji dan tunjangan ASN				12 Bulan	12 Bulan	5,917,739,24 0	5,917,739,24 0	5,954,366,24 0	Kab. Paser, Tanah Grogot, Tanah Grogot	Dana Transfer Umum- Dana Alokasi Umum	Memperku at Ketahanan Ekonomi Untuk Pertumbuh an Yang Berkualitas dan Berkeadilan	Peningkata n Kualitas Pelayanan Publik Peningkata n Kualitas Pelayanan Publik	Tingkat Keupas an Pelayan an Adminis trasi Keuang an Perang kat Daerah	12 Bulan	6,509,513,16 4	Dinas Penanaman Modal dan Pelayanan Terpadu Satu Pintu
2	1	0	2	0	Koordinasi dan Penyusunan Laporan Keuangan Akhir Tahun SKPD	Jumlah Dokumen laporan keuangan akhir tahun				2 Dokumen	2 Dokumen	0	0	0	Kab. Paser, Tanah Grogot, Tanah Grogot	Dana Transfer Umum - Dana Bagi Hasil	Memperku at Ketahanan Ekonomi Untuk Pertumbuh an Yang Berkualitas dan Berkeadilan	Peningkata n Kualitas Pelayanan Publik	Tingkat Keupas an Pelayan an Adminis trasi Keuang an Perang kat Daerah	2 Dokumen	10	Dinas Penanaman Modal dan Pelayanan Terpadu Satu Pintu
					Koordinasi dan Penyusunan										Kab. Paser, Transfer	Dana Transfer Ekonomi	Memperku at Ketahanan Ekonomi	Peningkata n	Tingkat Keupas an Pelayan an			Dinas Penanaman

2180207	Laporan Keuangan Bulanan/Triwulanan/Semesteran SKPD	Laporan keuangan					12 Bulan	12 Bulan	434,548,424	429,548,256	486,008,176	Tanah Grogot, Tanah Grogot	Umum - Dana Bagi Hasil	Untuk Pertumbuhan Yang Berkualitas dan Berkeadilan	n Kualitas Pelayanan Publik	Adminis trasi Keuang an Perang kat Daerah	12 Bulan	478,003,266	Modal dan Pelayanan Terpadu Satu Pintu
2180205	Administrasi Kepegawaian Perangkat Daerah	Tingkat Kepuasan Pelayanan Administrasi Kepegawaian Perangkat Daerah	100 %	50 %			100 %		85,051,200	65,050,960	65,050,960						100 %	93,556,320	
21802050	Sosialisasi Peraturan Perundang-Undangan	Terlaksananya Sosialisasi					12 Bulan	12 Bulan	85,051,200	65,050,960	65,050,960	Kab. Paser, Tanah Grogot, Tanah Grogot	Dana Transfer Umum - Dana Bagi Hasil	Memperkuat Ketahanan Ekonomi Untuk Pertumbuhan Yang Berkualitas dan Berkeadilan	Peningkata n Kualitas Pelayanan Publik	Persentase PD yang menyusun Laporan Keuangan tepat waktu	12 Bulan	93,556,320	Dinas Penanaman Modal dan Pelayanan Terpadu Satu Pintu
2180206	Administrasi Umum Perangkat Daerah	Tingkat Kepuasan Pelayanan Administrasi Umum Perangkat Daerah	100 %	50 %			100 %		232,497,220	232,387,100	411,213,100						100 %	384,281,072	
21802061	Penyediaan Komponen Instalasi Listrik/Penerangan Bangunan Kantor	Terlaksananya penyediaan bahan komponen listrik/penerangan bangunan kantor					12 Bulan	12 Bulan	6,731,700	6,723,000	6,723,000	Kab. Paser, Tanah Grogot, Tanah Grogot	Dana Transfer Umum - Dana Bagi Hasil	Memperkuat Ketahanan Ekonomi Untuk Pertumbuhan Yang Berkualitas dan Berkeadilan	Peningkata n Kualitas Pelayanan Publik	pemenuhan operasional administrasi perkantoran	12 Bulan	6,723,000	Dinas Penanaman Modal dan Pelayanan Terpadu Satu Pintu
21802062	Penyediaan Peralatan dan Perlengkapan Kantor	Terlaksananya penyediaan peralatan dan perlengkapan kantor					12 Bulan	12 Bulan	7,189,000	7,123,900	120,949,900	Kab. Paser, Tanah Grogot, Tanah Grogot	Dana Transfer Umum - Dana Bagi Hasil	Memperkuat Ketahanan Ekonomi Untuk Pertumbuhan Yang Berkualitas dan Berkeadilan	Peningkata n Kualitas Pelayanan Publik	pemenuhan operasional administrasi perkantoran	12 Bulan	137,123,900	Dinas Penanaman Modal dan Pelayanan Terpadu Satu Pintu
														Memperkuat					

2	1	0	2.	0	Penyediaan Bahan Logistik Kantor	Terlaksananya penyediaan bahan logistik kantor				12 Bulan	12 Bulan	41,103,100	41,103,000	41,103,000	Kab. Paser, Tanah Grogot, Tanah Grogot	Dana Transfer Umum - Dana Bagi Hasil	at Ketahanan Ekonomi Untuk Pertumbuhan Yang Berkualitas dan Berkeadilan	Peningkatan Kualitas Pelayanan Publik	pemenuhan operasional administrasi perkantoran	12 Bulan	45,213,410	Dinas Penanaman Modal dan Pelayanan Terpadu Satu Pintu
2	1	0	2.	0	Penyediaan Barang Cetak dan Penggandaan	tersedianya barang cetakan dan penggandaan				12 Bulan	12 Bulan	30,141,800	30,141,600	30,141,600	Kab. Paser, Tanah Grogot, Tanah Grogot	Dana Transfer Umum - Dana Bagi Hasil	Memperkuat Ketahanan Ekonomi Untuk Pertumbuhan Yang Berkualitas dan Berkeadilan	Peningkatan Kualitas Pelayanan Publik	pemenuhan operasional administrasi perkantoran	12 Bulan	33,155,980	Dinas Penanaman Modal dan Pelayanan Terpadu Satu Pintu
2	1	0	2.	0	Penyediaan Bahan Bacaan dan Peraturan Perundang-undangan	Terlaksananya bahan bacaan dan undangan - undangan kantor				12 Bulan	12 Bulan	3,694,020	3,688,800	3,688,800	Kab. Paser, Tanah Grogot, Tanah Grogot	Dana Transfer Umum - Dana Bagi Hasil	Memperkuat Ketahanan Ekonomi Untuk Pertumbuhan Yang Berkualitas dan Berkeadilan	Peningkatan Kualitas Pelayanan Publik	pemenuhan operasional administrasi perkantoran	12 Bulan	4,063,422	Dinas Penanaman Modal dan Pelayanan Terpadu Satu Pintu
2	1	0	2.	0	Penyelenggaraan Rapat Koordinasi dan Konsultasi SKPD	Terlaksananya rapat koordinasi dan konsultasi SKPD				12 Bulan	12 Bulan	143,637,600	143,606,800	208,606,800	Kab. Paser, Tanah Grogot, Tanah Grogot	Dana Transfer Umum - Dana Bagi Hasil	Memperkuat Ketahanan Ekonomi Untuk Pertumbuhan Yang Berkualitas dan Berkeadilan	Peningkatan Kualitas Pelayanan Publik	pemenuhan operasional administrasi perkantoran	12 Bulan	158,001,360	Dinas Penanaman Modal dan Pelayanan Terpadu Satu Pintu
2	1	0	2.	0	Penyediaan Jasa Penunjang Urusan Pemerintahan Daerah	Persentase pemenuhan operasional administrasi perkantoran	500 %	50 %		100 %			130,323,681	11,026,950	11,026,950					100 %	143,356,050	
2	1	0	2.	0	Penyediaan Jasa Surat Menyurat	Jasa Surat Menyurat				12 Bulan	12 Bulan	2,000,000	2,000,000	2,000,000	Kab. Paser, Tanah Grogot, Tanah Grogot	Dana Transfer Umum - Dana Bagi Hasil	Memperkuat Ketahanan Ekonomi Untuk Pertumbuhan Yang Berkualitas dan	Peningkatan Kualitas Pelayanan Publik	Persentase pemenuhan operasional administrasi perkantoran	12 Bulan	2,200,000	Dinas Penanaman Modal dan Pelayanan Terpadu Satu Pintu

2	1	0	2.	0	Pemeliharaan Peralatan dan Mesin Lainnya	terpenuhinya pemeliharaan peralatan dan mesin				12 Bulan	12 Bulan	7,675,600	7,470,000	7,470,000	Kab. Paser, Tanah Grogot, Tanah Grogot	Dana Transfer Umum - Dana Bagi Hasil	Ketahanan Ekonomi Untuk Pertumbuhan Yang Berkualitas dan Berkeadilan	Peningkatan Kualitas Pelayanan Publik	kendaraan jabatan yang terpelihara	12 Bulan	8,443,160	Dinas Penanaman Modal dan Pelayanan Terpadu Satu Pintu	
2	1	0			PROGRAM PENGEMBANGAN IKLIM PENANAMAN MODAL	Nilai Investasi Berskala Nasional PMDN/PMA (dalam juta rupiah)	juta rupiah	juta rupiah				690.869 juta rupiah	195,920,000	127,919,500	337,239,500						690.869 juta rupiah	376,351,900	
2	1	0	2.	02	Pembuatan Peta Potensi Investasi Kabupaten/ Kota	Jumlah dokumen Peta Potensi dan Peluang Usaha	10 Dokumen	n/a Dokumen			2 Dokumen		195,920,000	127,919,500	337,239,500						2 Dokumen	376,351,900	
2	1	0	2.	0	Penyusunan Rencana Umum Penanaman Modal Daerah Kabupaten/Kota	Dokumen Rencana Umum Penanaman Modal				2 Dokumen	2 Dokumen	68,320,000	64,319,600	69,039,600	Kab. Paser, Tanah Grogot, Tanah Grogot	Dana Transfer Umum - Dana Bagi Hasil	Memperkuat Ketahanan Ekonomi Untuk Pertumbuhan Yang Berkualitas dan Berkeadilan	Penguatan Ekonomi Daerah	Jumlah dokumen Peta Potensi dan Peluang Usaha	2 Dokumen	108,152,000	Dinas Penanaman Modal dan Pelayanan Terpadu Satu Pintu	
2	1	0	2.	0	Penyediaan Peta Potensi dan Peluang Usaha Kabupaten/Kota	Dokumen Profil Potensi dan Peluang Usaha				2 Dokumen	2 Dokumen	97,600,000	63,599,900	268,199,900	Kab. Paser, Tanah Grogot, Tanah Grogot	Dana Transfer Umum - Dana Bagi Hasil	Memperkuat Ketahanan Ekonomi Untuk Pertumbuhan Yang Berkualitas dan Berkeadilan	Penguatan Ekonomi Daerah	Jumlah dokumen Peta Potensi dan Peluang Usaha	2 Dokumen	268,199,900	Dinas Penanaman Modal dan Pelayanan Terpadu Satu Pintu	
2	1	0			PROGRAM PROMOSI PENANAMAN MODAL	Pertumbuhan jumlah investor	Investor	Investor			59 Investor		108,800,000	64,799,900	69,599,900						59 Investor	108,680,000	
2	1	0	2.	01	Penyelenggaraan Promosi Penanaman Modal yang menjadi Kewenangan Daerah Kabupaten/ Kota	Jumlah Penyelenggaraan Promosi Penanaman Modal	10 Event	6 Event			2 Event		98,800,000	64,799,900	69,599,900						2 Event	108,680,000	

2	1830101	Penyusunan Strategi Promosi Penanaman Modal	Dokumen Strategi/Pelaksanaan Promosi Penanaman Modal					1 Dokumen	1 Dokumen	98,800,000	64,799,900	69,599,900	Kab. Paser, Tanah Grogot, Tanah Grogot	Dana Transfer Umum - Dana Bagi Hasil	Memperkuat Ketahanan Ekonomi Untuk Pertumbuhan Yang Berkualitas dan Berkeadilan	Penguatan Ekonomi Daerah	Jumlah Penyelesaian Promosi Penanaman Modal	1 Dokumen	108,680,000	Dinas Penanaman Modal dan Pelayanan Terpadu Satu Pintu
2	1830102	Pelaksanaan Kegiatan Promosi Penanaman Modal Daerah Kabupaten/Kota	Penyelenggaraan Pameran Investasi					1 Even	1 Even	0	0	0	Kab. Paser, Tanah Grogot, Tanah Grogot	Dana Transfer Umum - Dana Bagi Hasil	Memperkuat Ketahanan Ekonomi Untuk Pertumbuhan Yang Berkualitas dan Berkeadilan	Penguatan Ekonomi Daerah	Jumlah Penyelesaian Promosi Penanaman Modal	1 Even	0	Dinas Penanaman Modal dan Pelayanan Terpadu Satu Pintu
2	184	PROGRAM PELAYANAN PENANAMAN MODAL	Indeks Kepuasan Masyarakat	%	%			81,02 %		535,600,000	420,599,410	579,599,410						81,02 %	643,279,610	
2	18401	Pelayanan Perizinan dan Non Perizinan secara Terpadu Satu Pintu dibidang Penanaman Modal yang menjadi Kewenangan Daerah Kabupaten/ Kota	Jumlah Unsur SPM yang terpenuhi	%	%			81.02 %		535,600,000	420,599,410	579,599,410						81.02 %	643,279,610	
2	1840101	Penyediaan Pelayanan Terpadu Perizinan dan Nonperizinan berbasis Sistem Pelayanan Perizinan Berusaha Terintegrasi secara Elektronik	Cakupan Layanan					120 Izin	120 Izin	436,800,000	346,799,610	534,599,610	Kab. Paser, Tanah Grogot, Tanah Grogot	Dana Transfer Umum - Dana Bagi Hasil	Memperkuat Ketahanan Ekonomi Untuk Pertumbuhan Yang Berkualitas dan Berkeadilan	Penguatan Ekonomi Daerah	Jumlah Unsur SPM yang terpenuhi	120 Izin	534,599,610	Dinas Penanaman Modal dan Pelayanan Terpadu Satu Pintu
		Penyediaan Layanan													Memperku					

2180203	Konsultasi dan Pengelolaan Pengaduan Masyarakat terhadap Pelayanan Terpadu Perizinan dan Non Perizinan	Jumlah Layanan Konsultasi dan Jumlah Kasus Pengaduan Masyarakat yang diselesaikan				15 Pengaduan	15 Pengaduan	98,800,000	73,799,800	44,999,800	Semua Kab/Kota, Dana Transfer Umum - Dana Bagi Hasil	at Ketahanan Ekonomi Untuk Pertumbuhan Yang Berkualitas dan Berkeadilan	Penguatan Ekonomi Daerah	Jumlah Unsur SPM yang terpenuhi	15 Pengaduan	108,680,000	Dinas Penanaman Modal dan Pelayanan Terpadu Satu Pintu	
21805	PROGRAM PENGENDALIAN PELAKSANAAN PENANAMAN MODAL	Jumlah investor yang diawasi dan dikendalikan	Investor	Investor	59 Investor			97,600,000	452,254,000	424,654,000				59 Investor	107,360,000			
2180501	Pengendalian Pelaksanaan Penanaman Modal yang menjadi Kewenangan Daerah Kabupaten/ Kota	Jumlah pengendalian terhadap perusahaan	120 Perusahaan	20 Perusahaan	20 Perusahaan			97,600,000	452,254,000	424,654,000				20 Perusahaan	107,360,000			
218050101	Koordinasi dan Sinkronisasi Pemantauan Pelaksanaan Penanaman Modal	Laporan Kegiatan Pemantauan Perusahaan			50 Perusahaan	50 Perusahaan		97,600,000	63,600,000	36,000,000	Kab. Paser, Tanah Grogot, Tanah Grogot	Dana Transfer Umum - Dana Bagi Hasil	Memperkuat Ketahanan Ekonomi Untuk Pertumbuhan Yang Berkualitas dan Berkeadilan	Penguatan Ekonomi Daerah	Jumlah pengendalian terhadap perusahaan	50 Perusahaan	107,360,000	Dinas Penanaman Modal dan Pelayanan Terpadu Satu Pintu
218050102	Koordinasi dan Sinkronisasi Pembinaan Pelaksanaan Penanaman Modal	Jumlah Kegiatan Pembinaan Yang Dilakukan			9 Kegiatan	9 Kegiatan		0	194,327,000	194,327,000	Kab. Paser, Tanah Grogot, Tanah Grogot	Dana Transfer Khusus - Dana Alokasi Khusus Non Fisik	Memperkuat Ketahanan Ekonomi Untuk Pertumbuhan Yang Berkualitas dan Berkeadilan	Penguatan Ekonomi Daerah	Jumlah pengendalian terhadap perusahaan	9 Kegiatan	0	Dinas Penanaman Modal dan Pelayanan Terpadu Satu Pintu
218050103	Koordinasi dan Sinkronisasi Pengawasan Pelaksanaan	Jumlah Kegiatan Perusahaan yang dilakukan			50 Perusahaan	50 Perusahaan		0	194,327,000	194,327,000	Kab. Paser, Tanah Grogot,	Dana Transfer Khusus - Dana Alokasi	Memperkuat Ketahanan Ekonomi Untuk Pertumbuh	Penguatan Ekonomi Daerah	Jumlah pengendalian terhadap perusahaan	50 Perusahaan	0	Dinas Penanaman Modal dan Pelayanan

2	1	0	2.	n, Pengangan, dan Evaluasi Kinerja Perangkat Daerah						112,539,400	50,158,100	80,158,100							123,793,340		
2	1	0	2.	0	Penyusunan Dokumen Perencanaan Perangkat Daerah	jumlah dokumen perencanaan			2 dokumen	2 dokumen	66,574,800	30,380,000	60,380,000	Kab. Paser, Semua Kecamatan Semua Kelurahan	Dana Transfer Umum- Dana Alokasi Umum		Peningkata n Kualitas Pelayanan Publik		2 dokumen	62,232,280	Dinas Pemuda, Olahraga dan Pariwisata
2	1	0	2.	0	Koordinasi dan Penyusunan Laporan Capaian Kinerja dan Ikhtisar Realisasi Kinerja SKPD	jumlah laporan reliasi kinerja			10 dokumen	12 dokumen	35,235,600	17,603,100	17,603,100						12 dokumen	38,759,160	Dinas Pemuda, Olahraga dan Pariwisata
2	1	0	2.	0	Evaluasi Kinerja Perangkat Daerah	jumlah dokumen evaluasi renja			14 dokumen	12 dokumen	20,729,000	2,175,000	2,175,000	Kab. Paser, Semua Kecamatan Semua Kelurahan	Dana Transfer Umum- Dana Alokasi Umum		Peningkata n Kualitas Pelayanan Publik		12 dokumen	22,801,900	Dinas Pemuda, Olahraga dan Pariwisata
2	1	0	2.		Administrasi Keuangan Perangkat Daerah						6,210,623,320	6,238,740,640	6,247,934,160							988,126,026	
2	1	0	2.	0	Penyediaan Gaji dan Tunjangan ASN	tersedianya gaji dan tunjangan ASN			12 bulan		5,902,585,480	5,902,585,480	5,902,585,480						12 bulan	649,284,402	Dinas Pemuda, Olahraga dan Pariwisata
2	1	0	2.	0	Koordinasi dan Pelaksanaan Akuntansi SKPD	terlaksananya koordinasi akuntansi			100 %		308,037,840	336,155,160	345,348,680	Kab. Paser, Tanah Grogot, Tanah Grogot	Dana Transfer Umum- Dana Alokasi Umum		Peningkata n Kualitas Pelayanan Publik		100 %	338,841,624	Dinas Pemuda, Olahraga dan Pariwisata
2	1	0	2.		Administrasi Umum Perangkat Daerah						210,610,748	250,792,420	462,392,420							231,671,822	
2	1	0	2.	0	Penyediaan Peralatan dan Perlengkap	penyediaan peralatan dan perlengkapan kantor			12 bulan	12 bulan	25,088,160	17,495,300	104,495,300	Kab. Paser, Tanah Grogot, Tanah	Dana Transfer Umum- Dana Alokasi		Peningkata n Kualitas Pelayanan Publik		12 bulan	27,596,976	Dinas Pemuda, Olahraga dan

					n Kantor									Grogot	Umum					Pariwisata		
2	1	0	2.	0	Penyediaan Bahan Logistik Kantor	frekuensi penyediaan kebersihan kantor dan ATK				12 bulan	12 bulan	42,175,100	42,128,420	56,728,420	Kab. Paser, Tanah Grogot, Tanah Grogot	Dana Transfer Umum-Dana Alokasi Umum			12 bulan	46,392,610	Dinas Pemuda, Olahraga dan Pariwisata	
2	1	0	2.	0	Penyediaan Barang Cetakan dan Penggandaan	frekuensi penyediaan barang cetak dan penggandaan				12 bulan	12 bulan	5,377,688	5,187,500	15,187,500	Kab. Paser, Tanah Grogot, Tanah Grogot	Dana Transfer Umum-Dana Alokasi Umum			12 bulan	5,915,456	Dinas Pemuda, Olahraga dan Pariwisata	
2	1	0	2.	0	Penyelenggaraan Rapat Koordinasi dan Konsultasi SKPD	frekuensi rapat koordinasi dan konsultasi				12 bulan	12 bulan	127,841,800	151,496,200	251,496,200	Semua Kab/Kota, Semua Kecamatan, Semua Kelurahan	Dana Transfer Umum-Dana Alokasi Umum			12 bulan	140,625,980	Dinas Pemuda, Olahraga dan Pariwisata	
2	1	0	2.	1	Dukungan Pelaksanaan Sistem Pemerintahan Berbasis Elektronik pada SKPD	jumlah jenis database disporapar yang ada dan terupdate				12 bulan	2 jenis	10,128,000	34,485,000	34,485,000	Kab. Paser, Semua Kecamatan, Semua Kelurahan	Dana Transfer Umum-Dana Alokasi Umum			2 jenis	11,140,800	Dinas Pemuda, Olahraga dan Pariwisata	
2	1	0	2.	0	Pemeliharaan Barang Milik Daerah Penunjang Urusan Pemerintahan Daerah							51,420,000	50,782,000	80,782,000						56,562,000		
2	1	0	2.	0	Penyediaan Jasa Pemeliharaan, Biaya Pemeliharaan, Pajak, dan Perizinan Kendaraan Dinas Operasional atau Lapangan	jumlah kendaraan dinas operasional yang terpelihara				4 unit	4 unit	50,000,000	49,362,000	79,362,000	Kab. Paser, Tanah Grogot, Tanah Grogot					4 unit	55,000,000	Dinas Pemuda, Olahraga dan Pariwisata
2	1	0	2.	0	Pemeliharaan Peralatan dan Mesin Lainnya	peralatan yang terpelihara				12 bulan	1 unit	1,420,000	1,420,000	1,420,000	Kab. Paser, Tanah Grogot, Tanah Grogot	Dana Transfer Umum-Dana Alokasi Umum			1 unit	1,562,000	Dinas Pemuda, Olahraga dan Pariwisata	

2	1	0		PROGRAM PENGEMBA NGAN KAPASITAS DAYA SAING KEPEMUDA AN						1,480,036,800	1,368,488,100	1,581,856,850					1,717,809,230	
2	1	0	2.01	Penyadaran, Pemberdayaan, dan Pengembangan Pemuda dan Kepemudaan Terhadap Pemuda Pelopor Kabupaten/ Kota, Wirausaha Muda Pemula, dan Pemuda Kader Kabupaten/ Kota						1,480,036,800	1,368,488,100	1,492,088,100					1,628,040,480	
2	1	0	2.013	Koordinasi, Sinkronisasi dan Penyelenggaraan Peningkatan Kapasitas Daya Saing Pemuda Kader Kabupaten/Kota	jumlah pemuda yang mengikuti jambore pemuda			30 orang	30 orang	0	0	0	Kab. Paser, Dana Transfer Umum- Dana Alokasi Umum			30 orang	0	Dinas Pemuda, Olahraga dan Pariwisata
2	1	0	2.015	Pelaksanaan Koordinasi Strategis Lintas Sektor Penyelenggaraan Pelayanan Kepemudaan melalui Implementasi Rencana Aksi Daerah/RAD Tingkat Kabupaten/Kota	pembinaan di kalangan generasi muda terhadap bahaya penyalahgunaan narkoba di masing kecamatan dan peserta jambore pemuda			100 peserta	30 Orang	158,286,500	86,741,100	141,541,100	Kab. Paser, Dana Transfer Umum- Dana Alokasi Umum	Pengembangan Sumber Daya Manusia		30 Orang	174,115,150	Dinas Pemuda, Olahraga dan Pariwisata
				Pemberian	jumlah								Dana					

219401				gan Organisasi Kepramukaan						150,000,000	150,000,000	150,000,000						150,000,000		
219402				Peningkatan Kapasitas Organisasi Kepramukaan Tingkat Daerah	Peningkatan organisasi kepramukaan				100 persen	150,000,000	150,000,000	150,000,000	Kab. Paser Semua Kecamatan Semua Kelurahan	Dana Transfer Umum Dana Alokasi Umum		Pengembangan Sumber Daya Manusia		100 persen	150,000,000	Dinas Pemuda, Olahraga dan Pariwisata
3				URUSAN PEMERINTAHAN PILIHAN																
36				URUSAN PEMERINTAHAN BIDANG PARIWISATA								2,425,835,988	3,649,594,707	9,756,513,454						2,448,419,586
362				PROGRAM PENINGKATAN DAYA TARIK DESTINASI PARIWISATA						1,834,888,600	3,239,960,597	8,714,039,344							1,798,377,460	
36201				Pengelolaan Daya Tarik Wisata Kabupaten/ Kota						1,578,973,600	3,048,964,482	4,023,043,229							1,736,870,960	
362011				Penetapan Daya Tarik Wisata Kabupaten/Kota	jumlah daya tarik wisata yang ditetapkan				1 Lokasi	19,305,000	19,303,000	19,303,000	Kab. Paser Semua Kecamatan Semua Kelurahan	Dana Transfer Umum Dana Alokasi Umum		Penguatan Ekonomi Daerah		1 Lokasi	21,235,500	Dinas Pemuda, Olahraga dan Pariwisata
362013				Pengembangan Daya Tarik Wisata Kabupaten/Kota	Jumlah daya tarik wisata yang dikembangkan				1 Lokasi	1,559,668,600	3,029,661,482	4,003,740,229	Kab. Paser Semua Kecamatan Semua Kelurahan	Dana Transfer Umum Dana Alokasi Umum		Penguatan Ekonomi Daerah		1 Lokasi	1,715,635,460	Dinas Pemuda, Olahraga dan Pariwisata
36202				Pengelolaan Kawasan Strategis Pariwisata Kabupaten/ Kota						19,875,000	11,867,000	11,867,000							21,862,500	
362022				Perencanaan Kawasan Strategis Pariwisata Kabupaten/Kota						0	0	0	Kab. Paser Semua Kecamatan Semua Kelurahan	Dana Transfer Umum Dana Alokasi Umum					0	Dinas Pemuda, Olahraga dan Pariwisata
				Monitoring dan Evaluasi										Dana						

3	2	0	2.	04	Daftar Usaha Pariwisata Daerah Kabupaten/ Kota						0	0	0					0		
3	2	0	2.	04	04	Pembinaan dan Pengawasan Usaha Pariwisata					0	0	0	Kab. Paser	Dana Transfer				0	Dinas Pemuda, Olahraga dan Pariwisata
3	2	0				PROGRAM PEMASARAN PARIWISATA					194,449,000	141,063,910	483,903,910					213,893,900		
3	2	0	2.	01	Pemasaran Pariwisata Dalam dan Luar Negeri Daya Tarik, Destinasi dan Kawasan Strategis Pariwisata Kabupaten/ Kota						194,449,000	141,063,910	483,903,910					213,893,900		
3	2	0	2.	01	01	Penguatan Promosi melalui Media Cetak, Elektronik, dan Media Lainnya Baik Dalam dan Luar Negeri	jenis media informasi		5 jenis	5 jenis	25,000,000	49,937,920	332,777,920		Dana Transfer Umum-Dana Alokasi Umum			5 jenis	27,500,000	Dinas Pemuda, Olahraga dan Pariwisata
3	2	0	2.	01	02	Fasilitasi Kegiatan Pemasaran Pariwisata Baik Dalam dan Luar Negeri Pariwisata Kabupaten/ Kota	frekuensi kegiatan promosi dan target pemasaran pariwisata		2 kali	2 kali	169,449,000	91,125,990	151,125,990	Kab. Paser	Dana Transfer Umum-Dana Alokasi Umum			2 kali	186,393,900	Dinas Pemuda, Olahraga dan Pariwisata
	2	0				PROGRAM PENGEMBA NGAN EKONOMI KREATIF MELALUI					189,392,38	131,464,20	296,464,20					208,331,62		

2	3	1	06	Perangkat Daerah	administrasi perkantoran	100 %		100 %		100 %	0	173,883,573	173,883,573			100 %	191,272,752				
2	3	01	2.061	Penyediaan Komponen Instalasi Listrik/Penerangan Bangunan Kantor	jumlah alat listrik dan elektronik yang tersedia				2 item	2 item	1,408,000	1,407,990	1,407,990	Kab. Paser, Tanah Grogot, Tanah Grogot	Dana Transfer Umum-Dana Alokasi Umum	Meningkatkan Sumber Daya Manusia Yang Berkualitas Dan Berdaya Saing	Pengembangan Sumber Daya Manusia	Pemerintah tingkat lokal dan nasional	2 item	1,548,800	Dinas Kearsipan dan Perpustakaan
2	3	01	2.063	Penyediaan Peralatan Rumah Tangga	jumlah peralatan pembersih dan bahan pembersih yang tersedia				8 item	8 item	2,261,160	2,261,056	2,261,056	Kab. Paser, Tanah Grogot, Tanah Grogot	Dana Transfer Umum-Dana Alokasi Umum	Meningkatkan Sumber Daya Manusia Yang Berkualitas Dan Berdaya Saing	Pengembangan Sumber Daya Manusia	Pemerintah tingkat lokal dan nasional	8 item	2,487,276	Dinas Kearsipan dan Perpustakaan
2	3	01	2.064	Penyediaan Bahan Logistik Kantor	jumlah alat tulis kantor yang tersedia				50 jenis	50 jenis	62,651,160	62,650,963	62,650,963	Kab. Paser, Tanah Grogot, Tanah Grogot	Dana Transfer Umum-Dana Alokasi Umum	Meningkatkan Sumber Daya Manusia Yang Berkualitas Dan Berdaya Saing	Pengembangan Sumber Daya Manusia	Pemerintah tingkat lokal dan nasional	50 jenis	68,916,276	Dinas Kearsipan dan Perpustakaan
2	3	01	2.065	Penyediaan Barang Cetakan dan Penggandaan	tersedianya bahan cetakan				10100 lembar	10100 lembar	7,568,000	7,567,824	7,567,824	Kab. Paser, Tanah Grogot, Tanah Grogot	Dana Transfer Umum-Dana Alokasi Umum	Meningkatkan Sumber Daya Manusia Yang Berkualitas Dan Berdaya Saing	Pengembangan Sumber Daya Manusia	Pemerintah tingkat lokal dan nasional	10100 lembar	8,324,800	Dinas Kearsipan dan Perpustakaan
2	3	01	2.066	Penyediaan Bahan Bacaan dan Peraturan Perundang-undangan	tersedianya surat kabar				12 bulan	12 bulan	2,640,000	2,640,000	2,640,000	Kab. Paser, Tanah Grogot, Tanah Grogot	Dana Transfer Umum-Dana Alokasi Umum	Meningkatkan Sumber Daya Manusia Yang Berkualitas Dan Berdaya Saing	Pengembangan Sumber Daya Manusia	Pemerintah tingkat lokal dan nasional	12 bulan	2,904,000	Dinas Kearsipan dan Perpustakaan
2	3	01	2.069	Penyelenggaraan Rapat Koordinasi dan Konsultasi	terselenggaranya rapat koordinasi dan konsultasi SKPD				18 kali	18 kali	97,356,000	97,355,740	97,355,740	Kab. Paser, Tanah Grogot, Tanah Grogot	Dana Transfer Umum-Dana Alokasi Umum	Meningkatkan Sumber Daya Manusia Yang Berkualitas Dan	Pengembangan Sumber Daya Manusia	Pemerintah tingkat lokal dan nasional	18 kali	107,091,600	Dinas Kearsipan dan Perpustakaan

				SKPD									Grogot	Umum	Berdaya Saing					
2	2	0	2.	Pengadaan Barang Milik Daerah Penunjang Urusan Pemerintahan Daerah	Cakupan layanan administrasi perkantoran	100 %	100 %	100 %	36,907,200	36,906,944	36,906,944									
2	2	0	2.	Pengadaan Peralatan dan Mesin Lainnya	tersedianya peralatan dan mesin kantor			3 unit	3 unit	36,907,200	36,906,944	36,906,944	Kab. Paser, Tanah Grogot, Tanah Grogot	Dana Transfer Umum-Dana Alokasi Umum	Meningkatkan Sumber Daya Manusia Yang Berkualitas Dan Berdaya Saing	Pengembangan Sumber Daya Manusia	Pemerintah tingkat lokal dan nasional	3 unit	40,597,920	Dinas Kearsipan dan Perpustakaan
2	2	0	2.	Penyediaan Jasa Penunjang Urusan Pemerintahan Daerah	Cakupan layanan administrasi perkantoran	100 %	100 %	100 %	92,890,000	92,889,724	115,655,724									
2	2	0	2.	Penyediaan Jasa Surat Menyurat	jumlah materai yang tersedia			130 lembar	130 lembar	1,090,000	1,089,814	1,089,814	Kab. Paser, Tanah Grogot, Tanah Grogot	Dana Transfer Umum-Dana Alokasi Umum	Meningkatkan Sumber Daya Manusia Yang Berkualitas Dan Berdaya Saing	Pengembangan Sumber Daya Manusia	Pemerintah tingkat lokal dan nasional	130 lembar	1,199,000	Dinas Kearsipan dan Perpustakaan
2	2	0	2.	Penyediaan Jasa Komunikasi, Sumber Daya Air dan Listrik	jumlah item jasa komunikasi sumber daya air dan listrik yang dibayar			12 bulan	12 bulan	91,800,000	91,799,910	114,565,910	Kab. Paser, Tanah Grogot, Tanah Grogot	Dana Transfer Umum-Dana Alokasi Umum	Meningkatkan Sumber Daya Manusia Yang Berkualitas Dan Berdaya Saing	Pengembangan Sumber Daya Manusia	Pemerintah tingkat lokal dan nasional	12 bulan	100,980,000	Dinas Kearsipan dan Perpustakaan
2	2	0	2.	Pemeliharaan Barang Milik Daerah Penunjang Urusan Pemerintahan Daerah	Persentase jumlah aset yang tersedia dalam keadaan baik	100 %	100 %	100 %	31,364,200	31,364,048	36,364,048									
				Penyediaan Jasa Pemeliharaan, Biaya									Kab.	Dana	Meningkatkan Sumber		Pemeri			

2	2	0	2.	0	Pemeliharaan dan Pajak Kendaraan Perorangan Dinas atau Kendaraan Dinas Jabatan	jumlah mobil jabatan yang terpelihara				1 unit	1 unit	4,163,500	4,163,483	4,163,483	Paser, Tanah Grogot, Tanah Grogot	Transfer Umum-Dana Alokasi Umum	Daya Manusia Yang Berkualitas Dan Berdaya Saing	Pengembangan Sumber Daya Manusia	ntah tingkat lokal dan nasional	1 unit	4,579,850	Dinas Kearsipan dan Perpustakaan
2	2	0	2.	0	Penyediaan Jasa Pemeliharaan, Biaya Pemeliharaan, Pajak, dan Perizinan Kendaraan Dinas Operasional atau Lapangan	jumlah mobil operasional yang terpelihara				3 unit	3 unit	17,330,700	17,330,610	17,330,610	Kab. Paser, Tanah Grogot, Tanah Grogot	Dana Transfer Umum-Dana Alokasi Umum	Meningkatkan Sumber Daya Manusia Yang Berkualitas Dan Berdaya Saing	Pengembangan Sumber Daya Manusia	Pemerintah tingkat lokal dan nasional	3 unit	19,063,770	Dinas Kearsipan dan Perpustakaan
2	2	0	2.	0	Pemeliharaan Peralatan dan Mesin Lainnya	jumlah unit peralatan yang terpelihara				8 unit	8 unit	5,720,000	5,720,000	5,720,000	Kab. Paser, Tanah Grogot, Tanah Grogot	Dana Transfer Umum-Dana Alokasi Umum	Meningkatkan Sumber Daya Manusia Yang Berkualitas Dan Berdaya Saing	Pengembangan Sumber Daya Manusia	Pemerintah tingkat lokal dan nasional	8 unit	6,292,000	Dinas Kearsipan dan Perpustakaan
2	2	0	2.	1	Pemeliharaan/Rehabilitasi Sarana dan Prasarana Gedung Kantor atau Bangunan Lainnya	jumlah unit perlengkapan yang terpelihara				20 unit	20 unit	4,150,000	4,149,955	9,149,955	Kab. Paser, Tanah Grogot, Tanah Grogot	Dana Transfer Umum-Dana Alokasi Umum	Meningkatkan Sumber Daya Manusia Yang Berkualitas Dan Berdaya Saing	Pengembangan Sumber Daya Manusia	Pemerintah tingkat lokal dan nasional	20 unit	4,565,000	Dinas Kearsipan dan Perpustakaan
2	2	0			PROGRAM PEMBINAAN PERPUSTAKAAN	Persentase perpustakaan yang di bina	%	%		2 %		459,400,000	429,382,921	663,976,921						2 %	505,340,000	
2	2	0	2.	01	Pengelolaan Perpustakaan Tingkat Daerah Kabupaten/ Kota	Jumlah kunjungan pemustaka	9350 orang	8750 orang	8850 orang			333,700,000	303,682,965	350,426,965						8850 orang	367,070,000	
																			Anggota Perpustakaan (siswa siswi,			

2	2	0	2.	0	Pengembang an dan Pemeliharaan Layanan Perpustakaan Elektronik	jumlah laporan				1 dokumen	1 dokumen	100,000,000	89,999,800	89,999,800	Kab. Paser, Tanah Grogot, Tanah Grogot	Dana Transfer Umum - Dana Bagi Hasil	Meningkatk an Sumber Daya Manusia Yang Berkualitas Dan Berdaya Saing	Pengemba ngan Sumber Daya Manusia	mahasi swa), masyar akat umum Pemer ntah Kabupa ten kota sekitar kab. paser dan pemer ntah provinsi diluar kaltim perusah aan tamban g	1 dokumen	10,000,000	Dinas Kearsipan dan Perpustaka an		
2	2	0	2.	0	Pengembang an Perpustakaa n di Tingkat Daerah Kabupaten/K ota	pendirian perpustakaan				5 desa	2 desa	27,050,000	17,049,954	54,393,954	Kab. Paser, Tanah Grogot, Tanah Grogot	Dana Transfer Umum- Dana Alokasi Umum	Meningkatk an Sumber Daya Manusia Yang Berkualitas Dan Berdaya Saing	Pengemba ngan Sumber Daya Manusia	Anggot a Perpust akaan (siswa siswi, mahasi swa), masyar akat umum Pemer ntah Kabupa ten kota sekitar kab. paser dan pemer ntah provinsi diluar kaltim perusah aan tamban g	2 desa	29,755,000	Dinas Kearsipan dan Perpustaka an		
																				Anggot a Perpust akaan				

2	2	0	2	0	Pembinaan Perpustakaan pada Satuan Pendidikan Dasar di Seluruh Wilayah Kabupaten/Kota sesuai dengan Standar Nasional Perpustakaan	terbinanya perpustakaan sekolah yang berpedoman pada standar perpustakaan					10 sekolah	10 sekolah	30,000,000	29,995,010	29,995,010	Kab. Paser, Tanah Grogot, Tanah Grogot	Dana Transfer Umum-Dana Alokasi Umum	Meningkatkan Sumber Daya Manusia Yang Berkualitas Dan Berdaya Saing	Pengembangan Sumber Daya Manusia	(siswa siswi, mahasiswa), masyarakat umum Pemerintah Kabupaten kota sekitar kab. paser dan pemerintah provinsi diluar kaltim perusahaan tambahan	10 sekolah	33,000,000	Dinas Kearsipan dan Perpustakaan
2	2	0	2	0	Pembinaan Perpustakaan Khusus Tingkat Kabupaten/Kota	pengelola perpustakaan yang profesional dan mandiri					10 orang	10 orang	102,700,000	102,690,386	112,090,386	Kab. Paser, Tanah Grogot, Tanah Grogot	Dana Transfer Umum-Dana Alokasi Umum	Meningkatkan Sumber Daya Manusia Yang Berkualitas Dan Berdaya Saing	Pengembangan Sumber Daya Manusia	Anggota Perpustakaan (siswa siswi, mahasiswa), masyarakat umum Pemerintah Kabupaten kota sekitar kab. paser dan pemerintah provinsi diluar kaltim perusahaan tambahan	10 orang	112,970,000	Dinas Kearsipan dan Perpustakaan
																				Anggota			

2	2	0	2	0	Peningkatan Kapasitas Tenaga Perpustakaan dan Pustakawan Tingkat Daerah Kabupaten/Kota	terselenggaranya rapat konsultasi perpustakaan umum/ khusus/ sekolah					20 orang	20 orang	20,000,000	19,997,987	19,997,987	Kab. Paser, Tanah Grogot, Tanah Grogot	Dana Transfer Umum-Dana Alokasi Umum	Meningkatkan Sumber Daya Manusia Yang Berkualitas Dan Berdaya Saing	Pengembangan Sumber Daya Manusia	Perpustakaan (siswa siswi, mahasiswa), masyarakat umum Pemerintah Kabupaten kota sekitar kab. paser dan pemerintah provinsi diluar kaltim perusahaan tambang	20 orang	22,000,000	Dinas Kearsipan dan Perpustakaan
2	2	0	2	0	Pengelolaan dan Pengembangan Bahan Pustaka	jumlah perpustakaan desa yang mengelola dan mengolah bahan pustaka					20 desa	20 desa	36,000,000	25,999,885	25,999,885	Kab. Paser, Tanah Grogot, Tanah Grogot	Dana Transfer Umum-Dana Alokasi Umum	Meningkatkan Sumber Daya Manusia Yang Berkualitas Dan Berdaya Saing	Pengembangan Sumber Daya Manusia	Anggota Perpustakaan (siswa siswi, mahasiswa), masyarakat umum Pemerintah Kabupaten kota sekitar kab. paser dan pemerintah provinsi diluar kaltim perusahaan tambang	20 desa	39,600,000	Dinas Kearsipan dan Perpustakaan

2	2	0	2.	1	0	Penyusunan Data dan Informasi Perpustakaan, Tenaga Perpustakaan dan Pustakawan Tingkat Daerah Kabupaten/Kota	data perpustakaan sekolah SD, SMP, Desa					25 data	17 data	17,950,000	17,949,943	17,949,943	Kab. Paser, Tanah Grogot, Tanah Grogot	Dana Transfer Umum-Dana Alokasi Umum	Meningkatkan Sumber Daya Manusia Yang Berkualitas Dan Berdaya Saing	Pengembangan Sumber Daya Manusia	Anggota Perpustakaan (siswa siswi, mahasiswa), masyarakat umum Pemerintah Kabupaten kota sekitar kab. paser dan pemerintah provinsi diluar kaltim perusahaan tambang	17 data	19,745,000	Dinas Kearsipan dan Perpustakaan
2	2	0	2.	0	2	Pembudayaan Gemar Membaca Tingkat Daerah Kabupaten/ Kota	Nilai budaya baca	7.75 %			7.15 %		7.25 %	125,700,000	125,699,956	313,549,956						7.25 %	138,270,000	
2	2	0	2.	0	1	Sosialisasi Budaya Baca dan Literasi pada Satuan Pendidikan Dasar dan Pendidikan Khusus serta Masyarakat	jumlah frekuensi layanan kunjungan ke perpustakaan desa dan sekolah					40 desa	40 desa	125,700,000	125,699,956	313,549,956	Kab. Paser, Tanah Grogot, Tanah Grogot	Dana Transfer Umum-Dana Alokasi Umum	Meningkatkan Sumber Daya Manusia Yang Berkualitas Dan Berdaya Saing	Pengembangan Sumber Daya Manusia	Anggota Perpustakaan (siswa siswi, mahasiswa), masyarakat umum Pemerintah Kabupaten kota sekitar kab. paser dan	40 desa	138,270,000	Dinas Kearsipan dan Perpustakaan

2	2	0		PROGRAM PENGELOLAAN ARSIP	perangkat daerah yang menerapkan pengelolaan arsip secara baku	%	%	40 %	136,654,240	126,653,575	136,253,575				40 %	150,319,664				
2	2	0	2.01	Pengelolaan Arsip Dinamis Daerah Kabupaten/ Kota	Presentase arsip yang telah dibuatkan daftar arsip	100 %	100 %	100 %	55,113,000	45,112,970	45,112,970				100 %	60,624,300				
2	2	0	2.01	03	Pengawasan Arsip Dinamis Kewenangan Kabupaten/Kota	terlaksananya kegiatan monev dan pembinaan/ pengawasan kearsipan pada OPD		10 OPD	9 OPD	55,113,000	45,112,970	45,112,970	Kab. Paser, Tanah Grogot, Tanah Grogot	Dana Transfer Umum-Dana Alokasi Umum	Memperkuat Stabilitas Polhukhankam Dan Transformasi Pelayanan Publik	Peningkatan Kualitas Pelayanan Publik	masyarakat umum Pemerintah Kabupaten kota sekitar kab. paser dan pemerintah provinsi diluar kaltim perusahaan tambang	9 OPD	60,624,300	Dinas Kearsipan dan Perpustakaan
2	2	0	2.02	Pengelolaan Arsip Statis Daerah Kabupaten/ Kota	persentase arsip statis yang telah dibuatkan sarana bantu temu balik	100 %	78 %	100 %	7,375,000	7,374,800	7,374,800					100 %	8,112,500			
2	2	0	2.02	02	Akuisisi, Pengolahan, Preservasi, dan Akses Arsip Statis	jumlah dokumen yang dikelola		10 dokumen	10 dokumen	7,375,000	7,374,800	7,374,800	Kab. Paser, Tanah Grogot, Tanah Grogot	Dana Transfer Umum-Dana Alokasi Umum	Memperkuat Stabilitas Polhukhankam Dan Transformasi Pelayanan Publik	Peningkatan Kualitas Pelayanan Publik	masyarakat umum Pemerintah Kabupaten kota sekitar kab. paser dan pemerintah provinsi	10 dokumen	8,112,500	Dinas Kearsipan dan Perpustakaan

2	2	0	2	0	Pendataan, Penyusunan Daftar dan Penilaian serta Penyerahan atau Pemusnahan Arsip Bagi Pembubaran Perangkat Daerah Kabupaten/Kota	jumlah arsip statis					5 arsip	5 arsip	14,750,000	14,749,790	14,749,790	Kab. Paser, Tanah Grogot, Tanah Grogot	Dana Transfer Umum-Dana Alokasi Umum	Memperkuat Stabilitas Polhukhankam Dan Transformasi Pelayanan Publik	Peningkatan Kualitas Pelayanan Publik	akad umum Pemerintah Kabupaten kota sekitar kab. paser dan pemerintah provinsi diluar kaltim perusahaan tambang	5 arsip	16,225,000	Dinas Kearsipan dan Perpustakaan
2	2	0	2	0	Pendampingan Penyelamatan Arsip Bagi Pemekaran Desa/Kelurahan	jumlah arsip statis					10 arsip	10 arsip	6,000,774	6,000,390	6,000,390	Kab. Paser, Tanah Grogot, Tanah Grogot	Dana Transfer Umum-Dana Alokasi Umum	Memperkuat Stabilitas Polhukhankam Dan Transformasi Pelayanan Publik	Peningkatan Kualitas Pelayanan Publik	masyarakat umum Pemerintah Kabupaten kota sekitar kab. paser dan pemerintah provinsi diluar kaltim perusahaan tambang	10 arsip	6,600,000	Dinas Kearsipan dan Perpustakaan
2	2	0	2	0	Autentikasi Arsip Statis dan Arsip Hasil Alih Media Kabupaten/Kota	Autentikasi Arsip Statis dan Arsip Hasil Alih Media Kabupaten/Kota	100 %	100 %			100 %		40,000,000	39,999,713	39,999,713						100 %	44,000,000	
					Penilaian dan													Memperku		masyarakat umum Pemerintah Kabupaten			

2	2	0	2.	0	Penetapan Autentisitas Arsip Statis sesuai Persyaratan Penjaminan Keabsahan Arsip	daftar arsip statis sesuai penjaminan keabsahan arsip				150 berkas	450 berkas	20,000,000	19,999,760	19,999,760	Kab. Paser, Tanah Grogot, Tanah Grogot	Dana Transfer Umum-Dana Alokasi Umum	at Stabilitas Polhukhank am Dan Transformasi Pelayanan Publik	Peningkatan Kualitas Pelayanan Publik	kota sekitar kab. paser dan pemerintah provinsi diluar kaltim perusahaan tambang	150 berkas	22,000,000	Dinas Kearsipan dan Perpustakaan	
2	2	0	2.	0	Penilaian dan Penetapan Hasil Alih Media sesuai Persyaratan Penjaminan Keabsahan Arsip	tersedianya alih media arsip statis sebagai pemanfaatan layanan arsip				1 OPD	1 OPD	20,000,000	19,999,953	19,999,953	Kab. Paser, Tanah Grogot, Tanah Grogot	Dana Transfer Umum-Dana Alokasi Umum	Memperkuat Stabilitas Polhukhank am Dan Transformasi Pelayanan Publik	Peningkatan Kualitas Pelayanan Publik	masyarakat umum Pemerintah Kabupaten kota sekitar kab. paser dan pemerintah provinsi diluar kaltim perusahaan tambang	1 OPD	22,000,000	Dinas Kearsipan dan Perpustakaan	
2	2	0			PROGRAM PERIZINAN PENGGUNAAN ARSIP	Persentase angka pemakaian arsip	%	%		100 %		40,820,760	40,820,450	40,820,450						100 %	44,902,836		
2	2	0	2.	0	Pelayanan Izin Penggunaan Arsip yang Bersifat Tertutup di Kabupaten/ Kota	tingkat kesesuaian kegiatan penerbitan izin penggunaan arsip yang bersifat tertutup dengan NSPK	100 %	100 %		100 %		40,820,760	40,820,450	40,820,450						100 %	44,902,836		
																							masyarakat umum Pemerintah Kabupaten

2	2	0	2.	0	Penyusunan dan Penetapan SOP Penggunaan Arsip yang Bersifat Tertutup	tersedianya juknis kearsipan				1 juknis	2 juknis	34,401,240	34,401,220	34,401,220	Kab. Paser, Tanah Grogot, Tanah Grogot	Dana Transfer Umum-Dana Alokasi Umum	Memperkuat Stabilitas Polhukhankam Dan Transformasi Pelayanan Publik	Peningkatan Kualitas Pelayanan Publik	ten kota sekitar kab. paser dan pemerintah provinsi diluar kaltim perusahaan tambang	2 juknis	37,841,364	Dinas Kearsipan dan Perpustakaan			
2	2	0	2.	0	Penyediaan Daftar dan Penetapan Izin Penggunaan Arsip yang Bersifat Tertutup	jumlah OPD yang mengelola arsip sesuai dengan juknis kearsipan				42 OPD	42 OPD	6,419,520	6,419,230	6,419,230	Kab. Paser, Tanah Grogot, Tanah Grogot	Dana Transfer Umum-Dana Alokasi Umum	Memperkuat Stabilitas Polhukhankam Dan Transformasi Pelayanan Publik	Peningkatan Kualitas Pelayanan Publik	masyarakat umum Pemerintah Kabupaten kota sekitar kab. paser dan pemerintah provinsi diluar kaltim perusahaan tambang	42 OPD	7,061,472	Dinas Kearsipan dan Perpustakaan			
3					URUSAN PEMERINTAHAN PILIHAN																				
3	2				URUSAN PEMERINTAHAN BIDANG KELAUTAN DAN PERIKANAN							20,327,899,181	17,299,617,157	21,851,910,738										565,769,815,256	
3	2	0			PROGRAM PENUNJANG URUSAN PEMERINTAHAN DAERAH KABUPATEN /KOTA	Indeks kepuasan layanan sekretariat	Persen	Persen		70 Persen		6,313,394,078	6,096,907,643	6,293,760,074						70 Persen	560,998,441,956				
3	2	0	2.	01	Perencanaan, Penganggaran, dan Evaluasi Kinerja Perangkat	Persentase konsistensi dokumen perencanaan dan penganggaran yang tersusun	Persen	Persen		100 Persen		316,623,500	176,701,000	198,541,000						100 Persen	188,700,000				

5	1	06	Perangkat Daerah	Umum Dinas Perikanan					0		0							0				
3	2	0	2.	0	Penyediaan Peralatan dan Perlengkapan Kantor	Jumlah peralatan dan perlengkapan kantor yang tersedia				3 Unit	6 Unit	73,000,000	27,298,470	38,913,070	Kab. Paser, Tanah Grogot, Tepian Batang	Dana Transfer Umum - Dana Bagi Hasil			0	6 Unit	83,000,000	Dinas Perikanan
3	2	0	2.	0	Penyediaan Bahan Logistik Kantor	Jumlah alat kebersihan dan bahan pembersih Jumlah kebutuhan alat tulis kantor Jumlah kebutuhan makan minum kantor				12 Bulan 12 Bulan 1000 Kotak	12 Bulan 12 Bulan 1000 Kotak	55,000,000	47,152,430	47,152,430	Kab. Paser, Tanah Grogot, Tepian Batang	Dana Transfer Umum - Dana Bagi Hasil			0	12 Bulan 12 Bulan 1000 Kotak	72,000,000	Dinas Perikanan
3	2	0	2.	0	Penyediaan Barang Cetakan dan Penggandaan	Jumlah kebutuhan bahan cetakan dan penggandaan				12 Bulan	12 Bulan	20,640,000	15,645,000	15,645,000	Kab. Paser, Tanah Grogot, Tepian Batang	Dana Transfer Umum - Dana Bagi Hasil			0	12 Bulan	33,000,000	Dinas Perikanan
3	2	0	2.	0	Penyelenggaraan Rapat Koordinasi dan Konsultasi SKPD	Jumlah Rapat-rapat koordinasi dan konsultasi yang dilaksanakan				12 Bulan	12 Bulan	120,000,000	157,060,000	202,060,000		Dana Transfer Umum - Dana Bagi Hasil	Peningkatan Kualitas Pelayanan Publik	0	12 Bulan	200,000,000	Dinas Perikanan	
3	2	0	2.	0	Penyediaan Jasa Penunjang Urusan Pemerintahan Daerah	Jenis jasa/ pelayanan untuk menunjang urusan Pemda	Jenis	Jenis	2 Jenis			244,655,415	204,235,600	235,035,600						2 Jenis	269,020,956	
3	2	0	2.	0	Penyediaan Jasa Surat Menyurat	Tersedianya jasa surat menyurat SKPD				12 Bulan	12 Bulan	1,000,000	990,000	990,000	Kab. Paser, Tanah Grogot, Tepian Batang	Dana Transfer Umum - Dana Bagi Hasil			0	12 Bulan	1,000,000	Dinas Perikanan
3	2	0	2.	0	Penyediaan Jasa Pelayanan Umum Kantor	Tersedianya jasa pelayanan umum kantor				12 Bulan	12 Bulan	243,655,415	203,245,600	234,045,600	Kab. Paser, Tanah Grogot, Tepian Batang	Dana Transfer Umum - Dana Bagi Hasil			0	12 Bulan	268,020,956	Dinas Perikanan

3	2	0	2.	Pemeliharaan Barang Milik Daerah Penunjang Urusan Pemerintahan Daerah	Jenis sarana dan prasarana urusan pemerintah daerah yang dipelihara	Jenis	Jenis	4 Jenis	59,222,100	52,007,080	52,007,080					4 Jenis	66,150,000			
3	2	0	2. 0	Penyediaan Jasa Pemeliharaan, Biaya Pemeliharaan, Pajak, dan Perizinan Kendaraan Dinas Operasional atau Lapangan	Tersedianya Jasa Pemeliharaan dan Pajak Kendaraan Dinas Operasional/Lapangan			3 Unit	3 Unit	44,222,100	44,177,080	44,177,080	Kab. Paser, Tanah Grogot, Tepian Batang	Dana Transfer Umum - Dana Bagi Hasil	Peningkatan Kualitas Pelayanan Publik	0	3 Unit	48,650,000	Dinas Perikanan	
3	2	0	2. 0	Pemeliharaan Peralatan dan Mesin Lainnya	Tersedianya jasa pemeliharaan peralatan dan mesin kantor			12 Bulan	12 Bulan	15,000,000	7,830,000	7,830,000	Kab. Paser, Tanah Grogot, Tepian Batang	Dana Transfer Umum - Dana Bagi Hasil		0	12 Bulan	17,500,000	Dinas Perikanan	
3	2	0	3	PROGRAM PENGELOLAAN PERIKANAN TANGKAP	Persentase peningkatan produksi perikanan tangkap	Persen	Persen	0.10 Persen		9,317,197,290	7,275,594,490	10,373,100,240				0.10 Persen	1,650,735,000			
3	2	0	2. 01	Pengelolaan Penangkapan Ikan di Wilayah Sungai, Danau, Waduk, Rawa, dan Genangan Air Lainnya yang dapat Diusahakan dalam 1 (satu) Daerah Kabupaten/ Kota	Jumlah wilayah pengelolaan penangkapan ikan di wilayah sungai, danau, waduk rawa dan genangan air lainnya	Kecamatan	Kecamatan	5 Kecamatan		9,112,829,600	7,132,360,590	10,218,931,340					5 Kecamatan	1,342,232,000		
3	2	0	2. 01	Penyediaan Data dan Informasi Sumber Daya	Data statistik perikanan tangkap wilayah PUD			5 Dokumen	5 Dokumen	52,229,600	52,229,300	57,229,300	Semua Kab/Kota, Semua Kecamatan, Semua	Dana Transfer Umum - Dana Bagi Hasil	Memperkuat Ketahanan Ekonomi Untuk Pertumbuhan Yang	Penguatan Ekonomi Daerah	0	5 Dokumen	92,232,000	Dinas Perikanan

					Ikan								Kelurahan	hasil	Berkualitas dan Berkeadilan							
3	2	0	2	0	Penyediaan Prasarana Usaha Perikanan Tangkap	Jumlah dermaga tambat kapal nelayan yang terbangun Jumlah Kelompok Penerima Bantuan Sarana Prasarana Perikanan Tangkap				1 Unit 50 Kelompok	0 Unit 50 Kelompok	9,045,493,000	7,075,051,290	10,156,622,040	Semua Kab/Kota Semua Kecamatan Semua Kelurahan	Dana Transfer Umum - Dana Bagi Hasil	Memperkuat Ketahanan Ekonomi Untuk Pertumbuhan Yang Berkualitas dan Berkeadilan		0	0 Unit 50 Kelompok	250,000,000	Dinas Perikanan
3	2	0	2	0	Penjaminan Ketersediaan Sarana Usaha Perikanan Tangkap	Jumlah kelompok yang memperoleh fasilitasi bantuan usaha				1 Kelompok	1 Kelompok	5,107,000	5,080,000	5,080,000	Semua Kab/Kota Semua Kecamatan Semua Kelurahan	Dana Transfer Umum - Dana Bagi Hasil	Memperkuat Ketahanan Ekonomi Untuk Pertumbuhan Yang Berkualitas dan Berkeadilan	Penguatan Ekonomi Daerah	0	1 Kelompok	1,000,000,000	Dinas Perikanan
3	2	0	2		Pemberdayaan Nelayan Kecil dalam Daerah Kabupaten/ Kota	Jumlah kelompok nelayan kecil yang diberdayakan	Kelompok	Kelompok		15 Kelompok		162,330,000	101,196,300	101,196,300						15 Kelompok	224,698,000	
3	2	0	2	0	Pengembangan Kapasitas Nelayan Kecil	Jumlah Nelayan Calon Penerima Bantuan Pemerintah Asuransi Nelayan (BPAN)				10 Kelompok	10 Kelompok	22,770,000	62,332,510	62,332,510	Semua Kab/Kota Semua Kecamatan Semua Kelurahan	Dana Transfer Umum - Dana Bagi Hasil	Memperkuat Ketahanan Ekonomi Untuk Pertumbuhan Yang Berkualitas dan Berkeadilan	Penguatan Ekonomi Daerah	0	10 Kelompok	48,000,000	Dinas Perikanan
3	2	0	2	0	Pelaksanaan Fasilitasi Pembentukan dan Pengembangan Kelembagaan Nelayan Kecil	Jumlah Kelompok Usaha Bersama (KUB) yang terbina Realisasi Jumlah Kartu Pelaku Utama Sektor Kelautan dan Perikanan (e-KUSUKA)				15 KUB 100 Kartu	15 KUB 100 Kartu	39,560,000	38,863,790	38,863,790	Semua Kab/Kota Semua Kecamatan Semua Kelurahan	Dana Transfer Umum - Dana Bagi Hasil	Memperkuat Ketahanan Ekonomi Untuk Pertumbuhan Yang Berkualitas dan Berkeadilan		0	15 KUB 100 Kartu	76,698,000	Dinas Perikanan

3	2	0	2	0	Pendampingan, Kemudahan Akses Ilmu Pengetahuan, Teknologi dan Informasi, serta Penyelenggaraan Pendidikan dan Pelatihan	Jumlah pembudidaya yang memperoleh pendampingan dan pelatihan				60 Orang	60 Orang	135,000,000	95,101,710	95,101,710	Semua Kab/Kota, Semua Kecamatan, Semua Kelurahan	Dana Transfer Umum - Dana Bagi Hasil	Memperkuat Ketahanan Ekonomi Untuk Pertumbuhan Yang Berkualitas dan Berkeadilan	Penguatan Ekonomi Daerah	0	60 Orang	135,101,000	Dinas Perikanan
3	2	0	2	0	Penerbitan Tanda Daftar bagi Pembudi Daya Ikan Kecil (TDPIK) dalam 1 (satu) Daerah Kabupaten/ Kota	Jumlah rekomendasi perizinan bagi pembudidaya ikan	Dokumen	Dokumen	10 Dokumen			21,000,000	20,996,500	20,996,500						10 Dokumen	58,815,000	
3	2	0	2	0	Penetapan Persyaratan dan Prosedur Penerbitan Tanda Daftar bagi Pembudidayaan Ikan Kecil (TDPIK) dalam 1 (satu) Daerah Kabupaten/ Kota	Jumlah Pokdakan yang mendapatkan layanan usaha perijinan				6 Kelompok	6 Kelompok	21,000,000	20,996,500	20,996,500	Semua Kab/Kota, Semua Kecamatan, Semua Kelurahan	Dana Transfer Umum - Dana Bagi Hasil	Memperkuat Ketahanan Ekonomi Untuk Pertumbuhan Yang Berkualitas dan Berkeadilan	Penguatan Ekonomi Daerah	0	6 Kelompok	58,815,000	Dinas Perikanan
3	2	0	2	0	Pengelolaan Pembudidayaan Ikan	Jumlah wilayah pengelolaan pembudidayaan ikan	Kecamatan	Kecamatan	10 Kecamatan			3,587,540,300	2,937,729,794	4,067,815,194						10 Kecamatan	1,802,786,300	
3	2	0	2	0	Penyediaan Data dan Informasi Pembudidayaan Ikan dalam 1 (satu) Daerah Kabupaten/ Kota	Data statistik perikanan budidaya				5 Dokumen	5 Dokumen	27,800,000	77,792,800	81,792,800	Semua Kab/Kota, Semua Kecamatan, Semua Kelurahan	Dana Transfer Umum - Dana Bagi Hasil	Memperkuat Ketahanan Ekonomi Untuk Pertumbuhan Yang Berkualitas dan Berkeadilan	Penguatan Ekonomi Daerah	0	5 Dokumen	83,000,000	Dinas Perikanan

3	2	0	2	0	Penyediaan Prasarana Pembudidayaan Ikan dalam 1 (satu) Daerah Kabupaten/Kota	Jumlah Pokdakan Penerima Bantuan Sarana dan Prasarana Budidaya Ikan				24 Kelompok	24 Kelompok	2,468,944,000	2,352,657,000	3,464,457,000	Semua Kab/Kota, Semua Kecamatan, Semua Kelurahan	Dana Transfer Umum - Dana Bagi Hasil	Memperkuat Ketahanan Ekonomi Untuk Pertumbuhan Yang Berkualitas dan Berkeadilan	Penguatan Ekonomi Daerah	0	22 Kelompok	75,000,000	Dinas Perikanan
3	2	0	2	0	Penjaminan Ketersediaan Sarana Pembudidayaan Ikan dalam 1 (satu) Daerah Kabupaten/Kota	Jumlah produksi ketersediaan benih udang (benur)				3000000	3000000	516,656,300	337,524,964	375,924,964	Kab. Paser, Tanjung Harapan, Tanjung Aru	Dana Transfer Umum - Dana Bagi Hasil	Memperkuat Ketahanan Ekonomi Untuk Pertumbuhan Yang Berkualitas dan Berkeadilan	Penguatan Ekonomi Daerah	0	3000000	516,656,300	Dinas Perikanan
3	2	0	2	0	Pengelolaan Kesehatan Ikan dan Lingkungan Budidaya dalam 1 (satu) Daerah Kabupaten/Kota	Jumlah sampel perikanan budidaya yang diuji				4 Sampel	4 Sampel	25,000,000	19,980,000	19,980,000	Semua Kab/Kota, Semua Kecamatan, Semua Kelurahan	Dana Transfer Umum - Dana Bagi Hasil	Memperkuat Ketahanan Ekonomi Untuk Pertumbuhan Yang Berkualitas dan Berkeadilan	Penguatan Ekonomi Daerah	0	4 Sampel	96,680,000	Dinas Perikanan
3	2	0	2	0	Pembinaan dan Pemantauan Pembudidayaan Ikan di Darat	Jumlah Pokdakan yang memperoleh pembinaan dan pemantauan				10 Kelompok	10 Kelompok	45,000,000	29,999,500	29,999,500	Semua Kab/Kota, Semua Kecamatan, Semua Kelurahan	Dana Transfer Umum - Dana Bagi Hasil	Memperkuat Ketahanan Ekonomi Untuk Pertumbuhan Yang Berkualitas dan Berkeadilan	Penguatan Ekonomi Daerah	0	10 Kelompok	14,450,000	Dinas Perikanan
3	2	0	2	0	Perencanaan, dan Pengembangan Pemanfaatan Air untuk Pembudidayaan Ikan di Darat	Jumlah Dokumen Master Plan Budidaya Ikan di Darat Tersedianya Jasa Pemeliharaan Alat Besar				1 Dokumen 1 Tahun	1 Dokumen 1 Tahun	402,140,000	119,775,530	95,660,930	Semua Kab/Kota, Semua Kecamatan, Semua Kelurahan	Dana Transfer Umum - Dana Bagi Hasil	Memperkuat Ketahanan Ekonomi Untuk Pertumbuhan Yang Berkualitas dan Berkeadilan	Penguatan Ekonomi Daerah	0	0 Dokumen 1 Tahun	255,000,000	Dinas Perikanan
3	2	0			PROGRAM PENGAWASAN SUMBER DAYA	Cakupan wilayah PUD yang diawasi dari IUU fishing	Persen	Persen		35 Persen		78,096,000	73,085,000	80,385,000						35 Persen	93,800,000	

3	2	0	2.	0	Informasi Usaha Pemasaran dan Pengolahan Hasil Perikanan dalam 1 (satu) Daerah Kabupaten/Kota	Data statistik usaha pemasaran dan pengolahan hasil perikanan				5 Dokumen	5 Dokumen	12,410,000	82,309,900	90,609,900	Semua Kab/Kota, Semua Kecamatan, Semua Kelurahan	Dana Transfer Umum - Dana Bagi Hasil	Memperkuat Ketahanan Ekonomi Untuk Pertumbuhan Yang Berkualitas dan Berkeadilan	Penguatan Ekonomi Daerah	0	5 Dokumen	10,870,000	Dinas Perikanan
3	2	0	2.	02	Pembinaan Mutu dan Keamanan Hasil Perikanan Bagi Usaha Pengolahan dan Pemasaran Skala Mikro dan Kecil	Jumlah pelaku usaha yang menerapkan standar mutu dan keamanan hasil olahan	Kelompok	Kelompok		7 Kelompok	94,686,000	83,910,540	88,510,540							7 Kelompok	115,000,000	
3	2	0	2.	01	Pelaksanaan Bimbingan dan Penerapan Persyaratan atau Standar pada Usaha Pengolahan dan Pemasaran Skala Mikro dan Kecil	Pelaksanaan bimbingan dan pengawasan produk hasil perikanan				7 Kecamatan	7 Kecamatan	94,686,000	83,910,540	88,510,540	Semua Kab/Kota, Semua Kecamatan, Semua Kelurahan	Dana Transfer Umum - Dana Bagi Hasil	Memperkuat Ketahanan Ekonomi Untuk Pertumbuhan Yang Berkualitas dan Berkeadilan	Penguatan Ekonomi Daerah	0	7 Kecamatan	115,000,000	Dinas Perikanan
3	2	0	2.	03	Penyediaan dan Penyaluran Bahan Baku Industri Pengolahan Ikan dalam 1 (satu) Daerah Kabupaten/ Kota	Jumlah bahan baku industri pengolahan ikan yang tersedia	Ton	Ton		3200 Ton	640,375,513	615,796,580	723,446,580							3200 Ton	747,568,000	
3	2	0	2.	01	Peningkatan Ketersediaan Ikan untuk Konsumsi dan Usaha Pengolahan dalam 1	Data ketersediaan ikan untuk konsumsi dan usaha pengolahan Jumlah Pokhlhsar yang				1 Dokumen 60 Orang	1 Dokumen 60 Orang	514,301,360	489,723,680	597,373,680	Semua Kab/Kota, Semua Kecamatan	Dana Transfer Umum - Dana Bagi Hasil	Memperkuat Ketahanan Ekonomi Untuk Pertumbuh	Penguatan Ekonomi Daerah	0	1 Dokumen 60 Orang	569,568,000	Dinas Perikanan

				(satu) Daerah Kabupaten/Kota	memperoleh pendampingan dan pelatihan				10000 Buah	10000 Buah			Semua Kelurahan	Bagi Hasil	an Yang Berkualitas dan Berkeadilan				10000 Buah			
3	2	0	2.	0	Pemberian Fasilitas bagi Pelaku Usaha Perikanan Skala Mikro dan Kecil dalam 1 (satu) Daerah Kabupaten/Kota	Jumlah Poklamsar Penerima Bantuan Sarana Prasarana Pengolahan Ikan			3 Kelompok	11 Kelompok	126,074,153	126,072,900	126,072,900	Semua Kab/Kota	Dana Transfer Umum - Dana Bagi Hasil	Memperkuat Ketahanan Ekonomi Untuk Pertumbuhan Yang Berkualitas dan Berkeadilan	Penguatan Ekonomi Daerah	0	11 Kelompok	126,000,000	Dinas Perikanan	
3					URUSAN PEMERINTAHAN PILIHAN																	
3	2	7			URUSAN PEMERINTAHAN BIDANG PERTANIAN					63,693,059,924	61,657,084,183	114,099,346,457								18,556,850,000		
3	2	0	7	1	PROGRAM PENUNJANG URUSAN PEMERINTAHAN DAERAH KABUPATEN /KOTA	indeks kepuasan pelayanan masyarakat	%	%	70 %	15,765,695,726	15,715,544,813	16,639,856,453							70 %	16,256,850,000		
3	2	0	7	1	Perencanaan, Penganggaran, dan Evaluasi Kinerja Perangkat Daerah	terlaksananya penganggaran dan evaluasi perangkat daerah dengan baik	%	%	100 %	180,655,000	150,492,200	194,727,850							100 %	197,500,000		
3	2	0	7	1	Penyusunan Dokumen Perencanaan Perangkat Daerah	Tersedianya Dokumen Perencanaan Perangkat Daerah				5 Dokumen	5 Dokumen	129,710,000	129,710,000	173,945,650	Kab. Paser	Dana Transfer Umum - Dana Bagi Hasil	Memperkuat Ketahanan Ekonomi Untuk Pertumbuhan Yang Berkualitas dan Berkeadilan	Penguatan Ekonomi Daerah	Pegawai Dinas	5 Dokumen	129,000,000	Dinas Tanaman Pangan dan Holtikultura
3	2	0	7	1	Koordinasi dan Penyusunan Laporan Capaian Kinerja dan	terlaksananya penyusunan Laporan LKJIP				1 Dokumen	1 Dokumen	935,000	922,200	922,200	Kab. Paser	Dana Transfer Umum - Dana Bagi Hasil	Memperkuat Ketahanan Ekonomi Untuk Pertumbuhan Yang	Penguatan Ekonomi Daerah	Pegawai Dinas	1 Dokumen	2,500,000	Dinas Tanaman Pangan dan

3	2	0	2	0	Penyediaan Peralatan dan Perlengkapan Kantor	Tersedianya Peralatan Kantor				1 Unit	16 Unit	6,000,000	0	200,774,900	Kab. Paser Semua Kecamatan Semua Kelurahan	Dana Transfer Umum - Dana Alokasi Umum	Memperkuat Ketahanan Ekonomi Untuk Pertumbuhan Yang Berkualitas dan Berkeadilan		Pegawai Dinas	16 Unit	9,000,000	Dinas Tanaman Pangan dan Holtikultura
3	2	0	2	0	Penyediaan Bahan Logistik Kantor	Tersedianya Logistik Kantor				12 Bulan	12 Bulan	49,967,100	49,964,096	50,964,096	Kab. Paser Semua Kecamatan Semua Kelurahan	Dana Transfer Umum - Dana Bagi Hasil	Memperkuat Ketahanan Ekonomi Untuk Pertumbuhan Yang Berkualitas dan Berkeadilan	Penguatan Ekonomi Daerah	Pegawai Dinas	12 Bulan	50,000,000	Dinas Tanaman Pangan dan Holtikultura
3	2	0	2	0	Penyediaan Barang Cetak dan Penggandaan	Tersedianya Barang Cetak dan Penggandaan				12 Bulan	12 Bulan	13,262,000	13,258,000	15,148,000	Kab. Paser Semua Kecamatan Semua Kelurahan	Dana Transfer Umum - Dana Bagi Hasil	Memperkuat Ketahanan Ekonomi Untuk Pertumbuhan Yang Berkualitas dan Berkeadilan	Penguatan Ekonomi Daerah	Pegawai Dinas	12 Bulan	13,262,000	Dinas Tanaman Pangan dan Holtikultura
3	2	0	2	0	Penyediaan Bahan Bacaan dan Peraturan Perundang-undangan	Tersedianya Bahan Bacaan Kantor				12 Bulan	12 Bulan	2,088,000	2,040,000	2,040,000	Kab. Paser Semua Kecamatan Semua Kelurahan	Dana Transfer Umum - Dana Bagi Hasil	Memperkuat Ketahanan Ekonomi Untuk Pertumbuhan Yang Berkualitas dan Berkeadilan	Penguatan Ekonomi Daerah	Pegawai Dinas	12 Bulan	2,088,000	Dinas Tanaman Pangan dan Holtikultura
3	2	0	2	0	Penyelenggaraan Rapat Koordinasi dan Konsultasi SKPD	Terlaksananya Rapat Koordinasi dan konsultasi Ke Luar				50 Kali	50 Kali	86,137,000	79,994,000	120,634,000	Kab. Paser Semua Kecamatan Semua Kelurahan	Dana Transfer Umum - Dana Bagi Hasil	Memperkuat Ketahanan Ekonomi Untuk Pertumbuhan Yang Berkualitas dan Berkeadilan	Penguatan Ekonomi Daerah	Pegawai Dinas	50 Kali	100,000,000	Dinas Tanaman Pangan dan Holtikultura
3	2	0	2		Penyediaan Jasa Penunjang	Persentase pemenuhan jasa penunjang	%	%		100 %		216,241,543	216,234,184	245,194,05						100 %	232,000,00	

3	2	0	2	0	Pemeliharaan Peralatan dan Mesin Lainnya	Terpeliharanya Peralatan Kantor				3 Unit	3 Unit	1,950,000	1,950,000	1,950,000	Kab. Pasuruan Semua Kecamatan Semua Kelurahan	Dana Transfer Umum - Dana Bagi Hasil	Ketahanan Ekonomi Untuk Pertumbuhan Yang Berkualitas dan Berkeadilan	Penguatan Ekonomi Daerah	Pegawai dan Aset Dinas	3 Unit	2,000,000	Dinas Tanaman Pangan dan Holtikultura	
3	2	0			PROGRAM PENYEDIAAN DAN PENGEMBANGAN SARANA PERTANIAN	Persentase sarana tanaman pangan dan hortikultura yg dimanfaatkan	%		%		60 %	1,732,620,000	1,797,388,000	2,151,908,000							60 %	400,000,000	
3	2	0	2	01	Pengawasan Penggunaan Sarana Pertanian	Terlaksananya pengawasan penggunaan sarana pertanian	%		%		100 %	1,732,620,000	1,797,388,000	2,151,908,000							100 %	400,000,000	
3	2	0	2	01	Pengawasan Penggunaan Sarana Pendukung Pertanian sesuai dengan Komoditas, Teknologi dan Spesifik Lokasi	Terlaksananya pengawasan sarana pendukung pertanian Tersedianya Sarana Pendukung Pertanian					30 Kali 71 Unit	30 Kali 79 Unit	1,589,820,000	1,664,693,000	1,980,413,000	Kab. Pasuruan Semua Kecamatan Semua Kelurahan	Dana Transfer Umum - Dana Bagi Hasil	Memperkuat Ketahanan Ekonomi Untuk Pertumbuhan Yang Berkualitas dan Berkeadilan	Penguatan Ekonomi Daerah	Kelompok Tani dan Desa	30 Kali 79 Unit	250,000,000	Dinas Tanaman Pangan dan Holtikultura
3	2	0	2	02	Pendampingan Penggunaan Sarana Pendukung Pertanian	Terlaksananya Pendampingan Penggunaan Sarana Pertanian					50 kali	50 kali	142,800,000	132,695,000	171,495,000	Kab. Pasuruan Semua Kecamatan Semua Kelurahan	Dana Transfer Umum - Dana Bagi Hasil	Memperkuat Ketahanan Ekonomi Untuk Pertumbuhan Yang Berkualitas dan Berkeadilan	Penguatan Ekonomi Daerah	Kelompok Tani dan Desa	50 kali	150,000,000	Dinas Tanaman Pangan dan Holtikultura
3	2	0			PROGRAM PENYEDIAAN DAN PENGEMBANGAN PRASARANA PERTANIAN	Persentase Prasarana Pertanian Yang di Manfaatkan	%		%		60 %	45,029,539,601	42,729,750,936	92,635,038,842							60 %	650,000,000	
3	2	0	2	01	Pengembangan Prasarana Pertanian	Terlaksananya pengembangan prasarana pertanian	%		%		100 %	486,019,601	472,600,920	477,200,920							100 %	280,000,000	

3	2	0	2	0	Pengelolaan Lahan Pertanian Pangan Berkelanjutan/LP2B, Kawasan Pertanian Pangan Berkelanjutan/KP2B dan Lahan Cadangan Pertanian Pangan Berkelanjutan/LCP2B	Terlaksananya pengelolaan lahan pangan berkelanjutan			6 Ha	6 Ha	456,019,601	442,605,920	447,205,920	Kab. Paser Semua Kecamatan Semua Kelurahan	Dana Transfer Umum - Dana Bagi Hasil	Memperkuat Ketahanan Ekonomi Untuk Pertumbuhan Yang Berkualitas dan Berkeadilan	Penguatan Ekonomi Daerah	Kelompok Tani	6 Ha	80,000,000	Dinas Tanaman Pangan dan Holtikultura
3	2	0	2	0	Penyusunan Peta Lahan Pertanian Pangan Berkelanjutan/LP2B	Terlaksananya inventarisir lahan pangan berkelanjutan			1 Paket	1 Paket	30,000,000	29,995,000	29,995,000	Kab. Paser Semua Kecamatan Semua Kelurahan	Dana Transfer Umum - Dana Bagi Hasil	Memperkuat Ketahanan Ekonomi Untuk Pertumbuhan Yang Berkualitas dan Berkeadilan	Penguatan Ekonomi Daerah	Kelompok Tani	1 Paket	200,000,000	Dinas Tanaman Pangan dan Holtikultura
3	2	0	2	0	Pembangunan Prasarana Pertanian	Tersedianya Prasarana Pendukung Pertanian	Unit	Unit	56 Unit		44,543,520,000	42,257,150,016	92,157,837,922				56 Unit	370,000,000			
3	2	0	2	0	Pembangunan, Rehabilitasi dan Pemeliharaan Jaringan Irigasi Usaha Tani	Terlaksananya Pembinaan Jaringan irigasi Usaha Tani			30 Kali	30 Kali	92,600,000	77,420,000	87,020,000	Kab. Paser Semua Kecamatan Semua Kelurahan	Dana Transfer Umum - Dana Bagi Hasil	Memperkuat Ketahanan Ekonomi Untuk Pertumbuhan Yang Berkualitas dan Berkeadilan	Penguatan Ekonomi Daerah	Kelompok Tani	30 Kali	150,000,000	Dinas Tanaman Pangan dan Holtikultura
3	2	0	2	0	Pembangunan, Rehabilitasi dan Pemeliharaan Jalan Usaha Tani	Terlaksananya Pembangunan dan Peningkatan Jalan Usaha Tani Terlaksananya Pembinaan Jalan Usaha Tani			38 Paket 30 Kali	102 Paket 30 Kali	44,177,120,000	41,931,311,019	91,822,398,925	Kab. Paser Semua Kecamatan Semua Kelurahan	Dana Transfer Umum - Dana Bagi Hasil Bantuan Keuangan	Memperkuat Ketahanan Ekonomi Untuk Pertumbuhan Yang Berkualitas dan Berkeadilan	Penguatan Ekonomi Daerah	Kelompok Tani	102 Paket 30 Kali	100,000,000	Dinas Tanaman Pangan dan Holtikultura
																Memperkuat					

3	2	0	2.	0	Pembangunan, Rehabilitasi dan Pemeliharaan DAM Parit	Terlaksananya Pembangunan DAM Parit Terlaksananya Pembinaan DAM Parit				1 Unit 30 kali	1 Unit 30 kali	130,000,000	119,829,255	119,829,255	Kab. Paser Semua Kecamatan Semua Kelurahan	Dana Transfer Umum - Dana Bagi Hasil	Ketahanan Ekonomi Untuk Pertumbuhan Yang Berkualitas dan Berkeadilan	Penguatan Ekonomi Daerah	Kelompok Tani	1 Unit 30 kali	50,000,000	Dinas Tanaman Pangan dan Holtikultura	
3	2	0	2.	0	Pembangunan, Rehabilitasi dan Pemeliharaan Pintu Air	Terlaksananya Pembangunan Pintu Air Terlaksananya Pembinaan Pintu Air				2 Unit 30 kali	2 Unit 30 kali	143,800,000	128,589,742	128,589,742	Kab. Paser Semua Kecamatan Semua Kelurahan	Dana Transfer Umum - Dana Bagi Hasil	Memperkuat Ketahanan Ekonomi Untuk Pertumbuhan Yang Berkualitas dan Berkeadilan	Penguatan Ekonomi Daerah	Kelompok Tani	2 Unit 30 kali	70,000,000	Dinas Tanaman Pangan dan Holtikultura	
3	2	0	5		PROGRAM PENGENDALIAN DAN PENANGGULANGAN BENCANA PERTANIAN	Pertumbuhan Produksi Tanaman Pangan dan Hortikultura	%	%		10,89 %		125,200,000	115,050,000	149,250,000						10,89 %	150,000,000		
3	2	0	2.	0	Pengendalian dan Penanggulangan Bencana Pertanian Kabupaten/ Kota	Terlaksananya pengendalian dan penanggulangan bencana pertanian	%	%		100 %		125,200,000	115,050,000	149,250,000							100 %	150,000,000	
3	2	0	2.	0	Pengendalian Organisme Pengganggu Tumbuhan (OPT) Tanaman Pangan, Hortikultura, dan Perkebunan	terlaksananya pengendalian OPT Tanaman Pangan dan Hortikultura				100 kali	100 kali	125,200,000	115,050,000	149,250,000	Kab. Paser Semua Kecamatan Semua Kelurahan	Dana Transfer Umum - Dana Bagi Hasil	Memperkuat Ketahanan Ekonomi Untuk Pertumbuhan Yang Berkualitas dan Berkeadilan	Penguatan Ekonomi Daerah	Kelompok Tani	100 kali	150,000,000	Dinas Tanaman Pangan dan Holtikultura	
3	2	0	7		PROGRAM PENYULUHAN PERTANIAN	Pertumbuhan Produksi kelompok yang disuluh	%	%		50 %		1,040,004,597	1,299,350,434	2,523,293,162							50 %	1,100,000,000	
3	2	0	2.	0	Pelaksanaan Penyuluhan Pertanian	terlaksananya penyuluhan pertanian	%	%		100 %		1,040,004,597	1,299,350,434	2,523,293,162							100 %	1,100,000,000	
					Peningkatan											Dana	Memperkuat Ketahanan						

3	2	0	2.	0	Kapasitas Kelembagaan Penyuluhan Pertanian di Kecamatan dan Desa	Terlaksananya jumlah penyuluhan di desa				30 Kali	30 Kali	288,400,000	278,352,000	420,242,000	Kab. Paser Semua Kecamatan Semua Kelurahan	Dana Umum - Dana Bagi Hasil	Ekonomi Untuk Pertumbuhan Yang Berkualitas dan Berkeadilan	Penguatan Ekonomi Daerah	Kelompok Tani	30 Kali	350,000,000	Dinas Tanaman Pangan dan Holtikultura		
3	2	0	2.	0	Pengembangan Kapasitas Kelembagaan Petani di Kecamatan dan Desa	Terlaksananya jumlah penyuluhan kelembagaan petani di desa				30 Kali	30 Kali	618,400,000	843,122,000	925,174,728	Kab. Paser Semua Kecamatan Semua Kelurahan	Dana Transfer Umum - Dana Bagi Hasil	Memperkuat Ketahanan Ekonomi Untuk Pertumbuhan Yang Berkualitas dan Berkeadilan	Penguatan Ekonomi Daerah	Kelompok Tani	30 Kali	600,000,000	Dinas Tanaman Pangan dan Holtikultura		
3	2	0	2.	0	Penyediaan dan Pemanfaatan Sarana dan Prasarana Penyuluhan Pertanian	Terlaksananya pemanfaatan sarana dan prasarana penyuluhan pertanian				12 Bulan	12 Bulan	133,204,597	177,876,434	1,177,876,434	Kab. Paser Semua Kecamatan Semua Kelurahan	Dana Transfer Umum - Dana Alokasi Umum Dana Transfer Khusus - Dana Alokasi Khusus Fisik	Memperkuat Ketahanan Ekonomi Untuk Pertumbuhan Yang Berkualitas dan Berkeadilan	Penguatan Ekonomi Daerah	Kelompok Tani	12 Bulan	150,000,000	Dinas Tanaman Pangan dan Holtikultura		
3					URUSAN PEMERINTAHAN PILIHAN																			
3	2				URUSAN PEMERINTAHAN BIDANG PERTANIAN							244,858,290	218,975,188	256,975,188								300,000,000		
3	2	0	2.	0	PROGRAM PENYEDIAAN DAN PENGEMBANGAN SARANA PERTANIAN	Persentase Sarana Tanaman Pangan dan Hortikultura yang di Manfaatkan	%	%		60 %		244,858,290	218,975,188	256,975,188								60 %	300,000,000	
3	2	0	2.	0	Pengawasan Penggunaan Sarana Pertanian	Terlaksananya pengawasan penggunaan sarana pertanian	%	%		100 %		244,858,290	218,975,188	256,975,188								100 %	300,000,000	
3	2	0	2.	0	Pendampingan Penggunaan Sarana	Terlaksananya Pendampingan Penggunaan				12 Bulan		244,858,290	218,975,188	256,975,188	Kab. Paser Semua Kecamatan Dana	Dana Transfer Umum - Dana	Memperkuat Ketahanan Ekonomi Untuk Pertumbuh	Penguatan Ekonomi	Kelompok Penang	12 Bulan	300,000,000	Dinas Tanaman Pangan		

				Daerah	Renja Disbunak Jumlah dokumen SPIP								Semua Kelurahan	Bagi hasil	Berkualitas Dan Berdaya Saing	Daerah	dan Paterna kan		Peternakan	
3	2	0	2.	Administrasi Keuangan Perangkat Daerah	Terlaksananya kegiatan administrasi keuangan perangkat daerah	Bulan	Bulan	12 Bulan	10,102,695, 821	10,101,935, 821	10,096,235, 821							12 Bulan	12,120,000, 000	
3	2	0	2. 0	Penyediaan Gaji dan Tunjangan ASN	Tersedianya Gaji dan Tunjangan ASN			12 Bulan	12 Bulan	10,026,895,8 21	10,026,895,8 21	10,001,895,8 21	Kab. Paser Semua Kecamatan Semua Kelurahan	Dana Transfer Umum- Dana Alokasi Umum	Meningkatk an Sumber Daya Manusia Yang Berkualitas Dan Berdaya Saing	Penguatan Ekonomi Daerah	Pegawa i Dinas Perkeb unan dan Paterna kan	12 Bulan	12,000,000,0 00	Dinas Perkebuna n dan Peternakan
3	2	0	2. 0	Pelaksanaan Penatausaha an dan Pengujian/Ve rifikasi Keuangan SKPD	Jumlah dokumen laporan keuangan yang akuntabel Terpenuhinya pembayaran jasa administrasi keuangan (bulan)			10 Buku 12 Bulan	10 Buku 12 Bulan	75,800,000	75,040,000	94,340,000	Kab. Paser Semua Kecamatan Semua Kelurahan	Dana Transfer Umum - Dana Bagi Hasil	Meningkatk an Sumber Daya Manusia Yang Berkualitas Dan Berdaya Saing	Penguatan Ekonomi Daerah	Pegawa i Dinas Perkeb unan dan Paterna kan	10 Buku 12 Bulan	120,000,000	Dinas Perkebuna n dan Peternakan
3	2	0	2. 05	Administrasi Kepegawaia n Perangkat Daerah	Terlaksananya kegiatan administrasi kepegawaian	Bulan	Bulan	12 Bulan	90,000,000	89,090,000	113,290,000							12 Bulan	100,000,00 0	
3	2	0	2. 0	Pendataan dan pengolahan Administrasi Kepegawaian	Terlaksananya pendataan dan pengolahan administrasi kepegawaian selama setahun			12 Bulan	12 Bulan	90,000,000	89,090,000	113,290,000	Kab. Paser Semua Kecamatan Semua Kelurahan	Dana Transfer Umum - Dana Bagi Hasil	Meningkatk an Sumber Daya Manusia Yang Berkualitas Dan Berdaya Saing	Penguatan Ekonomi Daerah	Pegawa i Dinas Perkeb unan dan Paterna kan	12 Bulan	100,000,000	Dinas Perkebuna n dan Peternakan
3	2	0	2. 06	Administrasi Umum Perangkat Daerah	Persentase terlaksananya kegiatan administrasi umum di dinas	%	%	100 %	135,050,50 8	96,482,180	150,157,180							100 %	309,000,00 0	
				Penyediaan Komponen									Kab. Paser	Dana Transfer	Meningkatk an Sumber Daya		Pegawa i Dinas			Dinas

3	2	0	2	0	Instalasi Listrik/Penerangan Bangunan Kantor	Jumlah Komponen instalasi Listrik				10 Unit	10 Unit	500,000	0	0	Semua Kecamatan Semua Kelurahan	Dana Bagi Hasil	Manusia Yang Berkualitas Dan Berdaya Saing	Penguatan Ekonomi Daerah	Perkebunan dan Peternakan	10 Unit	2,500,000	Perkebunan dan Peternakan
3	2	0	2	0	Penyediaan Peralatan dan Perlengkapan Kantor	Jumlah peralatan dan perlengkapan kantor yang tersedia				2 unit	2 unit	15,000,000	0	15,000,000	Kab. Paser, Semua Kecamatan Semua Kelurahan	Dana Transfer Umum - Dana Bagi Hasil	Meningkatkan Sumber Daya Manusia Yang Berkualitas Dan Berdaya Saing	Penguatan Ekonomi Daerah	Pegawai Dinas Perkebunan dan Peternakan	2 unit	120,000,000	Dinas Perkebunan dan Peternakan
3	2	0	2	0	Penyediaan Bahan Logistik Kantor	Jumlah kebutuhan ATK (bulan) Jumlah peralatan kebersihan dan bahan pembersih (bulan)				12 Bulan 12 Bulan	12 Bulan 12 Bulan	29,550,508	16,598,180	26,598,180	Kab. Paser, Semua Kecamatan Semua Kelurahan	Dana Transfer Umum - Dana Bagi Hasil	Meningkatkan Sumber Daya Manusia Yang Berkualitas Dan Berdaya Saing	Penguatan Ekonomi Daerah	Pegawai Dinas Perkebunan dan Peternakan	12 Bulan 12 Bulan	60,000,000	Dinas Perkebunan dan Peternakan
3	2	0	2	0	Penyediaan Barang Cetakan dan Penggandaan	Jumlah kebutuhan bahan cetakan dan pengadaan (bulan)				12 Bulan	12 Bulan	6,000,000	6,000,000	6,000,000	Kab. Paser, Semua Kecamatan Semua Kelurahan	Dana Transfer Umum - Dana Bagi Hasil	Meningkatkan Sumber Daya Manusia Yang Berkualitas Dan Berdaya Saing	Penguatan Ekonomi Daerah	Pegawai Dinas Perkebunan dan Peternakan	12 Bulan	6,500,000	Dinas Perkebunan dan Peternakan
3	2	0	2	0	Penyelenggaraan Rapat Koordinasi dan Konsultasi SKPD	Terlaksananya koordinasi dan konsultasi baik ke provinsi maupun kepusat				20 kali	20 kali	84,000,000	73,884,000	102,559,000	Kab. Paser, Semua Kecamatan Semua Kelurahan	Dana Transfer Umum - Dana Bagi Hasil	Meningkatkan Sumber Daya Manusia Yang Berkualitas Dan Berdaya Saing	Penguatan Ekonomi Daerah	Pegawai Dinas Perkebunan dan Peternakan	20 kali	120,000,000	Dinas Perkebunan dan Peternakan
3	2	0	2	0	Penyediaan Jasa Penunjang Urusan Pemerintahan Daerah	Persentase terlaksananya kegiatan penunjang urusan Pemerintah Daerah	%	%			100 %	96,600,000	37,133,274	41,733,274						100 %	137,000,000	
					Penyediaan	Jumlah materai yg tersedia				25 lembar	25 lembar				Kab. Paser, Semua Kecamatan	Dana Transfer Umum - Dana Bagi Hasil	Meningkatkan Sumber Daya Manusia Yang Berkualitas Dan Berdaya Saing	Penguatan Ekonomi Daerah	Pegawai Dinas Perkebunan dan Peternakan	25 lembar		Dinas Perkebunan dan Peternakan

3	2	0	2	0	Jasa Surat Menyurat	Terpenuhinya kebutuhan pengarsipan surat menyurat				12 Bulan	12 Bulan	600,000	600,000	600,000	Kecamatan Semua Kelurahan	Dana Umum - Bagi Hasil	Yang Berkualitas Dan Berdaya Saing	Ekonomi Daerah	unan dan Peternakan	12 Bulan	2,000,000	Perkebunan dan Peternakan
3	2	0	2	0	Penyediaan Jasa Komunikasi, Sumber Daya Air dan Listrik	Jumlah kebutuhan komunikasi telfon, air dan listrik kantor (bulan)				12 Bulan	12 Bulan	58,000,000	0	0	Kab. Paser Kecamatan Semua Kelurahan	Dana Transfer Umum - Bagi Hasil	Meningkatkan Sumber Daya Manusia Yang Berkualitas Dan Berdaya Saing	Penguatan Ekonomi Daerah	Pegawai Dinas Perkebunan dan Peternakan	12 Bulan	70,000,000	Dinas Perkebunan dan Peternakan
3	2	0	2	0	Penyediaan Jasa Pelayanan Umum Kantor	Tersedianya jasa pelayanan umum dikantor				12 Bulan	12 Bulan	38,000,000	36,533,274	41,133,274	Kab. Paser Kecamatan Semua Kelurahan	Dana Transfer Umum - Bagi Hasil	Meningkatkan Sumber Daya Manusia Yang Berkualitas Dan Berdaya Saing	Penguatan Ekonomi Daerah	Pegawai Dinas Perkebunan dan Peternakan	12 Bulan	65,000,000	Dinas Perkebunan dan Peternakan
3	2	0	2	0	Pemeliharaan Barang Milik Daerah Penunjang Urusan Pemerintahan Daerah	Persentase terlaksananya pemeliharaan barang milik daerah	%		%		100 %	192,000,000	188,862,380	188,862,380						100 %	390,000,000	
3	2	0	2	0	Penyediaan Jasa Pemeliharaan, Biaya Pemeliharaan, Pajak, dan Perizinan Kendaraan Dinas Operasional atau Lapangan	Jumlah kendaraan dinas/operasional yang terpelihara (unit)				3 Unit	3 Unit	36,000,000	33,952,380	33,952,380	Kab. Paser Kecamatan Semua Kelurahan	Dana Transfer Umum - Bagi Hasil	Meningkatkan Sumber Daya Manusia Yang Berkualitas Dan Berdaya Saing	Penguatan Ekonomi Daerah	Pegawai Dinas Perkebunan dan Peternakan	3 Unit	175,000,000	Dinas Perkebunan dan Peternakan
3	2	0	2	0	Pemeliharaan Peralatan dan Mesin Lainnya	Jumlah peralatan gedung kantor yang terpelihara (unit)				10 Unit	10 Unit	5,000,000	4,910,000	4,910,000	Kab. Paser Kecamatan Semua Kelurahan	Dana Transfer Umum - Bagi Hasil	Meningkatkan Sumber Daya Manusia Yang Berkualitas Dan Berdaya Saing	Penguatan Ekonomi Daerah	Pegawai Dinas Perkebunan dan Peternakan	10 Unit	15,000,000	Dinas Perkebunan dan Peternakan
					Pemeliharaan	Pembayaran PBB Gedung									Kab. Paser,	Dana	Meningkatkan Sumber Daya		Pegawai Dinas			

3	2	0	2	0	/Rehabilitasi Gedung Kantor dan Bangunan Lainnya	Kantor Rehap UPT Puskesmas 150.000.000				1 Tahun 1 Paket	1 Tahun 1 Paket	151,000,000	150,000,000	150,000,000	Semua Kecamatan - Semua Kelurahan	Transfer Dana Bagi Hasil	Manusia Yang Berkualitas Dan Berdaya Saing	Penguatan Ekonomi Daerah	Perkebunan dan Peternakan	1 Tahun 1 Paket	200,000,000	Dinas Perkebunan dan Peternakan
3	2	0	2		PROGRAM PENYEDIAAN DAN PENGEMBANGAN SARANA PERTANIAN	Presentasi sarana pertanian (Perkebunan dan Peternakan) yang dimanfaatkan	%	%		100 %		5,389,385,200	5,739,948,212	3,021,398,212						100 %	745,000,000	
3	2	0	2	01	Pengawasan Penggunaan Sarana Pertanian	Persentase Pengawasan Penggunaan Sarana Pertanian yang terlaksana	%	%		100 %		130,940,000	106,515,000	116,115,000						100 %	155,000,000	
3	2	0	2	01	Pengawasan Penggunaan Sarana Pendukung Pertanian sesuai dengan Komoditas, Teknologi dan Spesifik Lokasi	Jumlah pengawasan yang dilaksanakan				27 kali	27 kali	48,686,000	34,395,000	39,195,000	Kab. Paser - Semua Kecamatan - Semua Kelurahan	Dana Transfer Umum - Dana Bagi Hasil	Meningkatkan Sumber Daya Manusia Yang Berkualitas Dan Berdaya Saing	Penguatan Ekonomi Daerah	Kelompok Tani; Masyarakat	27 kali	55,000,000	Dinas Perkebunan dan Peternakan
3	2	0	2	01	Pendampingan Penggunaan Sarana Pendukung Pertanian	Terlaksananya pendampingan penggunaan sarana pendukung pertanian				12 Bulan	12 Bulan	82,254,000	72,120,000	76,920,000	Kab. Paser - Semua Kecamatan - Semua Kelurahan	Dana Transfer Umum - Dana Bagi Hasil	Meningkatkan Sumber Daya Manusia Yang Berkualitas Dan Berdaya Saing	Penguatan Ekonomi Daerah	Kelompok Tani; Masyarakat	12 Bulan	100,000,000	Dinas Perkebunan dan Peternakan
3	2	0	2	03	Peningkatan Mutu dan Peredaran Benih/Bibit Ternak dan Tanaman Pakan Ternak serta Pakan dalam Daerah Kabupaten/ Kota	Peningkatan mutu benih / bibit ternak	%	%		100 %		187,600,000	67,610,600	72,210,600						100 %	90,000,000	

3	2	0	2.	0	Pengawasan Mutu Benih/Bibit Ternak, Bahan Pakan/Pakan/Tanaman Skala Kecil	Terlaksananya Pelatihan Pembuatan Pakan Ternak Terlaksananya pengawasan mutu bibit				5 kali 12 Bulan	5 kali 12 Bulan	187,600,000	67,610,600	72,210,600	Kab. Paser Semua Kecamatan Semua Kelurahan	Dana Transfer Umum - Dana Bagi Hasil	Meningkatkan Sumber Daya Manusia Yang Berkualitas Dan Berdaya Saing	Penguatan Ekonomi Daerah	Kelompok Tani; Masyarakat	5 kali 12 Bulan	90,000,000	Dinas Perkebunan dan Peternakan
3	2	0	2.	04	Pengawasan Obat Hewan di Tingkat Pengecer	Persentase pengawasan obat hewan ditingkat pengecer	%	%		100 %		320,000,000	309,996,312	309,996,312						100 %	350,000,000	
3	2	0	2.	0	Pemeriksaan Mutu, Khasiat dan Keamanan Peredaran Obat Hewan	Jumlah pemeriksaan mutu, khasiat dan keamanan obat hewan Ketersediaan Alkes penunjang pengobatan ternak Terjaminnya ketersediaan obat hewan di tingkat peternak				12 Unit 1 Paket 1 Paket	12 Unit 1 Paket 1 Paket	320,000,000	309,996,312	309,996,312	Kab. Paser Semua Kecamatan Semua Kelurahan	Dana Transfer Umum - Dana Bagi Hasil	Meningkatkan Sumber Daya Manusia Yang Berkualitas Dan Berdaya Saing	Penguatan Ekonomi Daerah	Masyarakat; Unit Usaha	12 Unit 1 Paket 1 Paket	350,000,000	Dinas Perkebunan dan Peternakan
3	2	0	2.	05	Pengendalian dan Pengawasan Penyediaan dan Peredaran Benih/Bibit Ternak, dan Hijauan Pakan Ternak dalam Daerah Kabupaten/ Kota	Persentase pengawasan penyediaan dan peredaran benih / bibit ternak	%	%		100 %		78,800,000	68,800,000	73,600,000						100 %	85,000,000	
3	2	0	2.	0	Pengawasan Produksi Benih/Bibit Ternak dan HPT, Bahan Pakan/Pakan	Pelaksanaan pengawasan produksi benih / bibit ternak di kelompok peternak				12 Bulan	12 Bulan	78,800,000	68,800,000	73,600,000	Kab. Paser Semua Kecamatan Semua Kelurahan	Dana Transfer Umum - Dana Bagi Hasil	Meningkatkan Sumber Daya Manusia Yang Berkualitas Dan Berdaya Saing	Penguatan Ekonomi Daerah	Kelompok Tani; Masyarakat	12 Bulan	85,000,000	Dinas Perkebunan dan Peternakan

3	2	0	2.	06	Penyediaan Benih/Bibit Ternak dan Hijauan Pakan Ternak yang Sumbernya dalam 1 (satu) Daerah Kabupaten/ Kota Lain	Persentase Kegiatan penyediaan Bibit Ternak yang dilaksanakan	%	%	100 %	4,672,045,200	5,187,026,300	2,449,476,300				100 %	65,000,000			
3	2	0	2.	06	01	Pengadaan Benih/Bibit Ternak yang Sumbernya dari Daerah Kabupaten/ Kota Lain	Jumlah kelompok tani yang diberdayakan		19 kelompok	19 kelompok	4,672,045,200	5,187,026,300	2,449,476,300	Kab. Paser Dana Transfer Umum - Dana Bagi Hasil	Meningkatkan Sumber Daya Manusia Yang Berkualitas Dan Berdaya Saing	Penguatan Ekonomi Daerah	Kelompok Tani; Masyarakat	19 kelompok	65,000,000	Dinas Perkebunan dan Peternakan
3	2	0	3		PROGRAM PENYEDIAAN DAN PENGEMBANGAN PRASARANA PERTANIAN	Presentase Prasarana Perkebunan dan Peternakan yang dimanfaatkan	%	%	100 %	877,686,000	1,317,625,566	7,163,423,854				100 %	6,232,266,400			
3	2	0	3	01	Pengembangan Prasarana Pertanian	Meningkatnya pertumbuhan sektor Perkebunan dan Peternakan	%	%	100 %	118,886,000	428,832,030	1,011,822,030				100 %	146,000,000			
3	2	0	3	01	01	Pengelolaan Lahan Pertanian Pangan Berkelanjutan/LP2B, Kawasan Pertanian Pangan Berkelanjutan/KP2B dan Lahan Cadangan Pertanian Pangan Berkelanjutan/LCP2B	Jumlah bibit Aren yang diadakan Jumlah bibit Sawit yang diadakan Terlaksananya intensifikasi sawit		15000 Bibit 2000 Bibit 1 Paket	15000 Bibit 2000 Bibit 1 Paket	73,486,000	273,459,530	678,259,530	Kab. Paser Dana Transfer Umum - Dana Bagi Hasil	Meningkatkan Sumber Daya Manusia Yang Berkualitas Dan Berdaya Saing	Penguatan Ekonomi Daerah	Kelompok Tani; Masyarakat	15000 Bibit 2000 Bibit 1 Paket	81,000,000	Dinas Perkebunan dan Peternakan
					Koordinasi dan	Pelaksanaan pendampingan							Kab. Paser Dana Transfer	Meningkatkan Sumber Daya		Kelompok			Dinas	

3	2	0	2.	Daerah Wabah Penyakit Hewan Menular Dalam Daerah Kabupaten/ Kota	kegiatan penjaminan kesehatan hewan dalam daerah kab/kota	%	%	100 %	98,000,000	91,980,000	96,780,000					100 %	108,715,200			
3	2	0	2.0	Pengendalian dan Penanggulangan Penyakit Hewan dan Zoonosis	KIE Penyakit hewan dan zoonosis Terlaksananya vaksinasi Tersedianya alkes penunjang vaksinasi			10 kecamatan 10 Kecamatan 1 Paket	10 kecamatan 10 Kecamatan 1 Paket	98,000,000	91,980,000	96,780,000	Kab. Paser Semua Kecamatan Semua Kelurahan	Dana Transfer Umum - Dana Bagi Hasil	Meningkatkan Sumber Daya Manusia Yang Berkualitas Dan Berdaya Saing	Penguatan Ekonomi Daerah	Peternakan; Masyarakat	10 kecamatan 10 Kecamatan 1 Paket	108,715,200	Dinas Perkebunan dan Peternakan
3	2	0	2.02	Pengawasan Pemasukan dan Pengeluaran Hewan dan Produk Hewan Daerah Kabupaten/ Kota	Persentase pengawasan produk hewan	%	%	100 %	50,000,000	44,983,000	283,603,300					100 %	75,000,000			
3	2	0	2.01	Penilaian Risiko Penyakit Hewan dan Keamanan Produk Hewan	Jumlah analisis sampel ternak yang diperiksa Ketersediaan Alat Kesehatan Hewan penunjang surveilans			200 Sampel 1 Paket	200 Sample 1 Paket	50,000,000	44,983,000	283,603,300	Kab. Paser Semua Kecamatan Semua Kelurahan	Dana Transfer Umum - Dana Bagi Hasil	Meningkatkan Sumber Daya Manusia Yang Berkualitas Dan Berdaya Saing	Penguatan Ekonomi Daerah	Peternakan; Masyarakat	200 Sample 1 Paket	75,000,000	Dinas Perkebunan dan Peternakan
3	2	0	2.04	Penerapan dan Pengawasan Persyaratan Teknis Kesehatan Masyarakat Veteriner	Persentase terlaksananya pengawasan persyaratan teknis kesehatan masyarakat veteriner	%	%	100 %	88,800,000	78,757,990	83,557,990					100 %	102,500,000			
3	2	0	2.041	Pendampingan Unit Usaha Hewan dan Produk Hewan	Jumlah unit usaha hewan dan produk hewan			30 unit	30 unit	20,000,000	19,960,000	19,960,000	Kab. Paser Semua Kecamatan Semua Kelurahan	Dana Transfer Umum - Dana Bagi Hasil	Meningkatkan Sumber Daya Manusia Yang Berkualitas Dan Berdaya	Penguatan Ekonomi Daerah	Peternakan; Masyarakat	30 unit	32,500,000	Dinas Perkebunan dan Peternakan

3	2	0	2.	0	Kelayakan dan Pemberian Pertimbangan Teknis Izin Usaha Pertanian	Jumlah kegiatan penilaian kelayakan dan pertimbangan teknis yang dilaksanakan					10 Kali	10 Kali	90,980,000	90,910,000	421,335,000	Kab. Paser, Semua Kecamatan, Semua Kelurahan	Dana Transfer Umum - Dana Bagi Hasil	an Sumber Daya Manusia Yang Berkualitas Dan Berdaya Saing	Penguatan Ekonomi Daerah	Pekebun; Perusahaan Perkebunan	10 Kali	100,000,000	Dinas Perkebunan dan Peternakan
3 URUSAN PEMERINTAHAN PILIHAN																							
3 URUSAN PEMERINTAHAN BIDANG PERTANIAN																							
3	2	0			PROGRAM PENYEDIAAN DAN PENGEMBANGAN PRASARANA PERTANIAN	Presentase Prasarana Perkebunan dan Peternakan yang dimanfaatkan	%	%			100 %		486,438,449	446,435,439	469,595,439						100 %	500,000,000	
3	2	0	2.	0	Pengembangan Prasarana Pertanian	Persentase Kegiatan Pengembangan Prasarana Pertanian yang dilaksanakan	%	%			100 %		486,438,449	446,435,439	469,595,439						100 %	500,000,000	
3	2	0	2.	0	Pengelolaan Lahan Pertanian Pangan Berkelanjutan/LP2B, Kawasan Pertanian Pangan Berkelanjutan/KP2B dan Lahan Cadangan Pertanian Pangan Berkelanjutan/LCP2B	Jumlah Bibit Sawit					1000 Bibit	1000 Bibit	486,438,449	446,435,439	469,595,439	Kab. Paser, Semua Kecamatan, Semua Kelurahan	Dana Transfer Umum - Dana Bagi Hasil	Meningkatkan Sumber Daya Manusia Yang Berkualitas Dan Berdaya Saing	Penguatan Ekonomi Daerah	UPTD Tanaman Perkebunan	1000 Bibit	500,000,000	Dinas Perkebunan dan Peternakan
3 URUSAN PEMERINTAHAN PILIHAN																							
3 URUSAN PEMERINTAHAN BIDANG PERTANIAN																							
3	2	0			PROGRAM PENYEDIAAN DAN PENGEMBANGAN SARANA PERTANIAN	Presentasi sarana pertanian (Perkebunan dan Peternakan) yang dimanfaatkan	%	%			100 %		485,686,600	475,680,788	540,680,788						100 %	600,000,000	

3	2	0	2.	01	Pengawasan Penggunaan Sarana Pertanian	Persentase Penggunaan Sarana Pertanian yang terlaksana	%	%	100 %	485,686,600	475,680,788	540,680,788					100 %	600,000,000						
3	2	0	2.	01	2	Pendampingan Penggunaan Sarana Pendukung Pertanian	Terlaksananya pengawasan mutu benih di UPTD Pembibitan Petangis			12 Bulan	12 Bulan	485,686,600	475,680,788	540,680,788	Kab. Paser, Batu Engau, Petangis	Dana Transfer Umum - Dana Bagi Hasil	Meningkatkan Sumber Daya Manusia Yang Berkualitas Dan Berdaya Saing	Penguatan Ekonomi Daerah	UPTD Pembibitan Ternak Petangis	12 Bulan	600,000,000	Dinas Perkebunan dan Peternakan		
3	URUSAN PEMERINTAHAN PILIHAN																							
3	2	URUSAN PEMERINTAHAN BIDANG PERTANIAN																	150,999,883	180,998,250	197,698,250		165,000,000	
3	2	0	4		PROGRAM PENGENDALIAN KESEHATAN HEWAN DAN KESEHATAN MASYARAKAT VETERINER	Persentase Populasi hewan ternak yang sehat	%	%	65 %	150,999,883	180,998,250	197,698,250						65 %	165,000,000					
3	2	0	2.	03	Pengelolaan Pelayanan Jasa Laboratorium dan Jasa Medik Veteriner dalam Daerah Kabupaten/ Kota	Persentase Penyediaan Pelayanan kesehatan hewan di Kab. Paser	%	%	100 %	150,999,883	180,998,250	197,698,250						100 %	165,000,000					
3	2	0	2.	03	2	Penyediaan Pelayanan Jasa Medik Veteriner	Jumlah Pelayanan Jasa Medik Veteriner			12 Laporan	12 Laporan	150,999,883	180,998,250	197,698,250	Kab. Paser Semua Kecamatan Semua Kelurahan	Dana Transfer Umum - Dana Bagi Hasil	Meningkatkan Sumber Daya Manusia Yang Berkualitas Dan Berdaya Saing	Penguatan Ekonomi Daerah	UPT PKH Kuaro	12 Laporan	165,000,000	Dinas Perkebunan dan Peternakan		
3	URUSAN PEMERINTAHAN PILIHAN																							
3	2	URUSAN PEMERINTAHAN BIDANG PERTANIAN																	44,525,532	44,525,322	44,525,322		65,000,000	
	PROGRAM																							

3	2	0				PENGENDALIAN KESEHATAN HEWAN DAN KESEHATAN MASYARAKAT VETERINER	Persentase Populasi hewan ternak yang sehat	%	%	65 %	44,525,532	44,525,322	44,525,322					65 %	65,000,000	
3	2	0	2.			Pengelolaan Pelayanan Jasa Laboratorium dan Jasa Medik Veteriner dalam Daerah Kabupaten/ Kota	Persentase Penyediaan Pelayanan kesehatan hewan di Kab. Paser	%	%	100 %	44,525,532	44,525,322	44,525,322					100 %	65,000,000	
3	2	0	2.	0		Penyediaan Pelayanan Jasa Medik Veteriner	Jumlah Pelayanan Jasa Medik Veteriner			12 Laporan	44,525,532	44,525,322	44,525,322	Kab. Paser, Dana Transfer Umum - Dana Bagi Hasil	Meningkatkan Sumber Daya Manusia Yang Berkualitas Dan Berdaya Saing	Penguatan Ekonomi Daerah	UPT PKH Long Ikis	12 Laporan	65,000,000	Dinas Perkebunan dan Peternakan
3	URUSAN PEMERINTAHAN PILIHAN																			
3	2					URUSAN PEMERINTAHAN BIDANG PERTANIAN					95,334,725	95,331,810	106,181,810						120,000,000	
3	2	0				PROGRAM PENGENDALIAN KESEHATAN HEWAN DAN KESEHATAN MASYARAKAT VETERINER	Persentase Populasi hewan ternak yang sehat	%	%	65 %	95,334,725	95,331,810	106,181,810					65 %	120,000,000	
3	2	0	2.			Pengelolaan Pelayanan Jasa Laboratorium dan Jasa Medik Veteriner dalam Daerah Kabupaten/ Kota	Persentase Penyediaan Pelayanan kesehatan hewan di Kab. Paser	%	%	100 %	95,334,725	95,331,810	106,181,810					100 %	120,000,000	
														Kab. Paser,	Dana Transfer Umum - Dana Bagi Hasil	Meningkatkan Sumber Daya				

3	2	0	2.	Jasa Laboratorium dan Jasa Medik Veteriner dalam Daerah Kabupaten/ Kota	Persentase Penyediaan Pelayanan kesehatan hewan di Kab. Paser	%	%	100 %	107,254,550	178,919,960	191,369,960					100 %	120,000,000						
3	2	0	2.0	Penyediaan Pelayanan Jasa Medik Veteriner	Jumlah Pelayanan Jasa Medik Veteriner			12 Laporan	107,254,550	178,919,960	191,369,960	Kab. Paser Semua Kecamatan Semua Kelurahan	Dana Transfer Umum - Dana Bagi Hasil	Meningkatkan Sumber Daya Manusia Yang Berkualitas Dan Berdaya Saing	Penguatan Ekonomi Daerah	UPT PKH Tana Paser	12 Laporan	120,000,000	Dinas Perkebunan dan Peternakan				
3	URUSAN PEMERINTAHAN PILIHAN																						
3	2	URUSAN PEMERINTAHAN BIDANG PERTANIAN																77,776,250	77,775,300	169,057,300		85,000,000	
3	2	0	4	PROGRAM PENGENDALIAN KESEHATAN HEWAN DAN KESEHATAN MASYARAKAT VETERINER	Persentase Populasi hewan ternak yang sehat	%	%	65 %	77,776,250	77,775,300	169,057,300						65 %	85,000,000					
3	2	0	2.0	Pengelolaan Pelayanan Jasa Laboratorium dan Jasa Medik Veteriner dalam Daerah Kabupaten/ Kota	Persentase Penyediaan Pelayanan kesehatan hewan di Kab. Paser	%	%	100 %	77,776,250	77,775,300	169,057,300						100 %	85,000,000					
3	2	0	2.0	Penyediaan Pelayanan Jasa Medik Veteriner	Jumlah Pelayanan Jasa Medik Veteriner			12 Laporan	77,776,250	77,775,300	169,057,300	Kab. Paser Semua Kecamatan Semua Kelurahan	Dana Transfer Umum - Dana Bagi Hasil	Meningkatkan Sumber Daya Manusia Yang Berkualitas Dan Berdaya Saing	Penguatan Ekonomi Daerah	UPT PKH Paser Belengkong	12 Laporan	85,000,000	Dinas Perkebunan dan Peternakan				
3	URUSAN PEMERINTAHAN PILIHAN																						
3	2	URUSAN PEMERINTAHAN BIDANG PERTANIAN																260,167,874	260,160,050	294,060,050		275,000,000	

3	2	0		PROGRAM PENYEDIAAN DAN PENGEMBANGAN PRASARANA PERTANIAN	Presentasi sarana pertanian (Perkebunan dan Peternakan) yang dimanfaatkan	%	%	100 %	260,167,874	260,160,050	294,060,050				100 %	275,000,000			
3	2	0	2.	Pembangunan Prasarana Pertanian	Persentase Terlaksananya pemeliharaan Rumah Potong Hewan (RPH) Jone	%	%	100 %	260,167,874	260,160,050	294,060,050				100 %	275,000,000			
3	2	0	2.	Pembangunan, Rehabilitasi dan Pemeliharaan Rumah Potong Hewan	Pemeliharaan dan pelaksanaan potong hewan di RPH			12 Bulan	12 Bulan	260,167,874	260,160,050	294,060,050	Kab. Pasir Putih - Dana Transfer Umum - Dana Bagi Hasil	Meningkatkan Sumber Daya Manusia Yang Berkualitas Dan Berdaya Saing	Penguatan Ekonomi Daerah	RPH Jone	12 Bulan	275,000,000	Dinas Perkebunan dan Peternakan
2 URUSAN PEMERINTAHAN WAJIB YANG TIDAK BERKAITAN DENGAN PELAYANAN DASAR																			
2	1			URUSAN PEMERINTAHAN BIDANG KOPERASI, USAHA KECIL, DAN MENENGAH						11,458,782,745	11,705,706,521	11,981,141,362					12,682,300,000		
2	1	0		PROGRAM PENUNJANG URUSAN PEMERINTAHAN DAERAH KABUPATEN/KOTA	persentase pemenuhan kebutuhan penunjang urusan pemerintah daerah	%	%	90 %	11,187,182,745	11,100,716,721	11,276,151,562				90 %	12,240,300,000			
2	1	0	2.	Perencanaan, Penganggaran, dan Evaluasi Kinerja Perangkat Daerah	Persentase Penyusunan Perencanaan Perangkat Daerah	90 %	90 %	90 %	52,394,800	52,394,300	71,349,820				90 %	62,600,000			
2	1	0	2.	Penyusunan Dokumen Perencanaan Perangkat Daerah	Dokumen renstra			10 buku	10 buku	12,684,000	12,683,700	12,683,700	Semua Kab/Kota, Semua Kecamatan Semua Kelurahan	Memperkuat Ketahanan Ekonomi Untuk Pertumbuhan Yang Berkualitas dan Berkeadilan	Dinas Perindag dan UKM	10 buku	15,000,000	Dinas Perindustrian, Perdagangan dan Koperasi, Usaha Kecil dan Menengah	

2	1	0	2	0	Koordinasi dan Penyusunan Dokumen RKA-SKPD	Dokumen RKA Perubahan				10 dokumen	10 dokumen	10,287,800	10,287,700	10,287,700	Semua Kab/Kota, Semua Kecamatan, Semua Kelurahan	Dana Perimbangan	Memperkuat Ketahanan Ekonomi Untuk Pertumbuhan Yang Berkualitas dan Berkeadilan		Dinas Perindagkop dan UKM	10 dokumen	15,200,000	Dinas Perindustrian, Perdagangan dan Koperasi, Usaha Kecil dan Menengah
2	1	0	2	0	Koordinasi dan Penyusunan DPA-SKPD	Dokumen DPA				10 dokumen	10 dokumen	0	0	0	Semua Kab/Kota, Semua Kecamatan, Semua Kelurahan	Pendapatan Bagi Hasil	Memperkuat Ketahanan Ekonomi Untuk Pertumbuhan Yang Berkualitas dan Berkeadilan		Dinas Perindagkop dan UKM	10 dokumen	0	Dinas Perindustrian, Perdagangan dan Koperasi, Usaha Kecil dan Menengah
2	1	0	2	0	Koordinasi dan Penyusunan Perubahan DPA-SKPD	Dokumen DPA Perubahan				10 buku	10 buku	0	0	0	Semua Kab/Kota, Semua Kecamatan, Semua Kelurahan		Memperkuat Ketahanan Ekonomi Untuk Pertumbuhan Yang Berkualitas dan Berkeadilan		Dinas Perindagkop dan UKM	10 buku	0	Dinas Perindustrian, Perdagangan dan Koperasi, Usaha Kecil dan Menengah
2	1	0	2	0	Koordinasi dan Penyusunan Laporan Capaian Kinerja dan Ikhtisar Realisasi Kinerja SKPD	dokumen LKJIP				10 buku	10 buku	9,244,000	9,244,000	9,244,000	Semua Kab/Kota, Semua Kecamatan, Semua Kelurahan	Dana Perimbangan	Memperkuat Ketahanan Ekonomi Untuk Pertumbuhan Yang Berkualitas dan Berkeadilan		Dinas Perindagkop dan UKM	10 buku	8,100,000	Dinas Perindustrian, Perdagangan dan Koperasi, Usaha Kecil dan Menengah
2	1	0	2	0	Evaluasi Kinerja Perangkat Daerah	Dokumen Evaluasi				10 buku	10 buku	20,179,000	20,178,900	39,134,420	Semua Kab/Kota, Semua Kecamatan, Semua Kelurahan	Dana Perimbangan	Memperkuat Ketahanan Ekonomi Untuk Pertumbuhan Yang Berkualitas dan Berkeadilan		Dinas Perindagkop dan UKM	10 buku	24,300,000	Dinas Perindustrian, Perdagangan dan Koperasi, Usaha Kecil dan Menengah
2	1	0	2		Administrasi Keuangan	Keterpenuhan kebutuhan keuangan Persentase	bulan	bulan		12 bulan		10,725,728,	10,725,723,	10,855,443,						12 bulan	11,700,000,	

27	1	08	Urusan Pemerintahan Daerah							18,385,250	18,166,740	18,166,740							49,000,000									
27	1	08	1	0	2.	0	0	1	Penyediaan Jasa Surat Menyurat	tersedianya kebutuhan jasa surat menyurat					12 bulan	12 bulan	2,500,000	2,500,000	2,500,000	Semua Kab/Kota, Semua Kecamatan, Semua Kelurahan	Dana Perimbangan					12 bulan	4,000,000	Dinas Perindustrian, Perdagangan dan Koperasi, Usaha Kecil dan Menengah
27	1	08	2	0	2.	0	0	2	Penyediaan Jasa Komunikasi, Sumber Daya Air dan Listrik	tersedianya kebutuhan jasa komunikasi/ air dan listrik					12 bulan	12 bulan	15,885,250	15,666,740	15,666,740	Semua Kab/Kota, Semua Kecamatan, Semua Kelurahan	Dana Perimbangan				12 bulan	45,000,000	Dinas Perindustrian, Perdagangan dan Koperasi, Usaha Kecil dan Menengah	
27	1	08	4	0	2.	0	0	4	Penyediaan Jasa Pelayanan Umum Kantor	Jumlah makan minum kantor					12 bulan	12 bulan	0	0	0	Semua Kab/Kota, Semua Kecamatan, Semua Kelurahan	Dana Perimbangan				12 bulan	0	Dinas Perindustrian, Perdagangan dan Koperasi, Usaha Kecil dan Menengah	
27	1	09	2.	0	09				Pemeliharaan Barang Milik Daerah Penunjang Urusan Pemerintahan Daerah	Persentase Pemenuhan Pemeliharaan BMD	65 %	60 %	65 %				38,930,000	38,844,506	38,844,506						65 %	46,100,000		
27	1	09	1	0	2.	0	0	1	Penyediaan Jasa Pemeliharaan, Biaya Pemeliharaan dan Pajak Kendaraan Perorangan Dinas atau Kendaraan Dinas Jabatan	tersedianya jasa pemeliharaan kendaraan jabatan					12 bulan	12 bulan	0	0	0	Semua Kab/Kota, Semua Kecamatan, Semua Kelurahan	Dana Perimbangan		Dinas Perindagkop dan UKM		12 bulan	0	Dinas Perindustrian, Perdagangan dan Koperasi, Usaha Kecil dan Menengah	
									Penyediaan Jasa Pemeliharaan, Biaya											Semua			Dinas				Dinas Perindustrian,	

2	1	0	2	0	Pemeliharaan, Pajak, dan Perizinan Kendaraan Dinas Operasional atau Lapangan	tersedianya pemeliharaan kendaraan operasional				2 unit	2 unit	35,400,000	35,314,506	35,314,506	Kab/Kota Semua Kecamatan, Semua Kelurahan	Dana Perimbangan		Perindagkop dan UKM	2 unit	42,100,000	Perdagangan dan Koperasi, Usaha Kecil dan Menengah	
2	1	0	2	0	Pemeliharaan Peralatan dan Mesin Lainnya							3,530,000	3,530,000	3,530,000		Dana Transfer Umum - Dana Bagi Hasil		Dinas Perindagkop dan UKM		4,000,000	Dinas Perindustrian, Perdagangan dan Koperasi, Usaha Kecil dan Menengah	
2	1	0	3		PROGRAM PENGAWASAN DAN PEMERIKSAAN KOPERASI	Persentase Koperasi sehat	%	%	59 %	55,400,000	35,384,600	35,384,600							59 %	87,000,000		
2	1	0	2	0	Pemeriksaan dan Pengawasan Koperasi, Koperasi Simpan Pinjam/Unit Simpan Pinjam Koperasi yang Wilayah Keanggotaannya dalam Daerah Kabupaten/ Kota	Persentase Koperasi Aktif	55 %	43 %	47 %	55,400,000	35,384,600	35,384,600							47 %	87,000,000		
2	1	0	2	0	Pengawasan Kekuatan, Kesehatan, Kemandirian, Ketangguhan, serta Akuntabilitas Koperasi Kewenangan Kabupaten/Kota	dokumen data best koperasi				10 buku	10 buku	27,800,000	17,799,600	17,799,600	Semua Kab/Kota Semua Kecamatan Semua Kelurahan	Dana Transfer Umum - Dana Bagi Hasil	Meningkatkan Sumber Daya Manusia Yang Berkualitas Dan Berdaya Saing	Pengembangan Sumber Daya Manusia	Koperasi	10 buku	42,000,000	Dinas Perindustrian, Perdagangan dan Koperasi, Usaha Kecil dan Menengah
					Pemeriksaan Kepatuhan Koperasi										Semua	Dana	Meningkatkan Sumber					Dinas Perindustri

2	1	0	2.	Perkoperasi an Bagi Koperasi yang Wilayah Keanggotaan dalam Daerah Kabupaten/ Kota	Jumlah Pelatihan yang Dilaksanakan	6 Kali	1 Kali	1 Kali	0	54,000,000	54,000,000				1 Kali	60,000,000				
2	1	0	2.	Peningkatan Pemahaman dan Pengetahuan Perkoperasi serta Kapasitas dan Kompetensi SDM Koperasi	pengurus yang dilatih			30 orang	30 orang	0	54,000,000	54,000,000	Semua Kab/Kota Semua Kecamatan Semua Kelurahan	Dana Transfer Umum - Dana Bagi Hasil	Meningkatk an Sumber Daya Manusia Yang Berkualitas Dan Berdaya Saing	Pengemba ngan Sumber Daya Manusia	Kopera si	30 orang	60,000,000	Dinas Perindustri an, Perdagang an dan Koperasi, Usaha Kecil dan Menengah
2	1	0		PROGRAM PEMBERDAY AAN DAN PERLINDUN GAN KOPERASI	Rata rata omzet perkoperasi	Juta	Juta	255 Juta	55,400,000	36,619,700	36,619,700				255 Juta	70,000,000				
2	1	0	2.	Pemberdaya an dan Perlindunga n Koperasi yang Keanggotaan nya dalam Daerah Kabupaten/ Kota	Pelaksanaan Pemberdayaan Koperasi	Kecamatan	Kecamatan	6 Kecamatan	55,400,000	36,619,700	36,619,700				6 Kecamatan	70,000,000				
2	1	0	2.	Pemberdaya an Peningkatan Produktivitas , Nilai Tambah, Akses Pasar, Akses Pembiayaan, Penguatan Kelembagaan , Penataan Manajemen, Standarisasi, dan Restrukturisa si Usaha Koperasi	Jumlah koperasi yang diberdayakan			6 Kop	6 Kop	55,400,000	36,619,700	36,619,700	Kab. Paseh Semua Kecamatan Semua Kelurahan	Dana Transfer Umum - Dana Bagi Hasil	Meningkatk an Sumber Daya Manusia Yang Berkualitas Dan Berdaya Saing	Pengemba ngan Sumber Daya Manusia	Kopera si	6 Kop	70,000,000	Dinas Perindustri an, Perdagang an dan Koperasi, Usaha Kecil dan Menengah

					an Usaha Mikro											Saing					Menengah	
2	1	0			PROGRAM PENGEMBA NGAN UMKM	Persentase peningkatan jumlah umkm yang naik kelas	%	%	0,05 %	105,400,000	443,599,700	543,599,700							0,05 %	150,000,000		
2	1	0	2.	01	Pengembangan Usaha Mikro dengan Orientasi Peningkatan Skala Usaha Menjadi Usaha Kecil	Jumlah Usaha Mikro yang Dikembangkan menjadi Usaha Kecil	50 UKM	0 UKM	10 UKM	105,400,000	443,599,700	543,599,700							10 UKM	150,000,000		
2	1	0	2.	01	01	Fasilitasi Usaha Mikro Menjadi Usaha Kecil dalam Pengembangan Produksi dan Pengolahan, Pemasaran, SDM, serta Desain dan Teknologi	jumlah umk yang dilatih	10 orang	10 orang	105,400,000	443,599,700	543,599,700	Semua Kab/Kota, Semua Kecamatan, Semua Kelurahan	Dana Transfer Umum - Dana Bagi Hasil	Meningkatk an Sumber Daya Manusia Yang Berkualitas Dan Berdaya Saing	Pengemban gan Sumber Daya Manusia	umkm	10 orang	150,000,000	Dinas Perindustri an, Perdagangan an dan Koperasi, Usaha Kecil dan Menengah		
3					URUSAN PEMERINTAHAN PILIHAN																	
3	2				URUSAN PEMERINTAHAN BIDANG PERTANIAN																	
3	2	0			PROGRAM PENYEDIAAN DAN PENGEMBA NGAN SARANA PERTANIAN					0	0	0								0		
3	2	0	2.	03	Peningkatan Mutu dan Peredaran Benih/Bibit Ternak dan Tanaman Pakan Ternak serta Pakan dalam Daerah Kabupaten/ Kota					0	0	0								0		
					Pengawasan Mutu																	Dinas Perindustri an,

3	3	0	2.	02	Pembinaan Terhadap Pengelola Sarana Distribusi Perdagangan Masyarakat di Wilayah Kerjanya	jumlah sarana distribusi yang dibina	pasar	pasar	12 pasar	6,610,513,600	6,296,630,608	7,901,870,608			12 pasar	6,040,000,000					
3	3	0	2.	01	Pembinaan dan Pengendalian Pengelola Sarana Distribusi Perdagangan	jumlah pengelola pasar yang dibina			7 pasar	7 pasar	36,881,200	36,881,100	36,881,100	Kab. Paser Semua Kecamatan Semua Kelurahan	Dana Transfer Umum - Dana Bagi Hasil	Meningkatkan Sumber Daya Manusia Yang Berkualitas Dan Berdaya Saing	Pengembangan Sumber Daya Manusia	pasar rakyat	7 pasar	40,000,000	Dinas Perindustrian, Perdagangan dan Koperasi, Usaha Kecil dan Menengah
3	3	0	2.	02	Pemberdayaan Pengelola Sarana Distribusi Perdagangan	penyediaan sarana distribusi perdagangan			12 bulan	12 bulan	6,573,632,400	6,259,749,508	7,864,989,508	Semua Kab/Kota Semua Kecamatan Semua Kelurahan	Dana Transfer Umum - Dana Bagi Hasil	Meningkatkan Sumber Daya Manusia Yang Berkualitas Dan Berdaya Saing	Pengembangan Sumber Daya Manusia	pasar rakyat	12 bulan	6,000,000,000	Dinas Perindustrian, Perdagangan dan Koperasi, Usaha Kecil dan Menengah
3	3	0	4		PROGRAM STABILISASI HARGA BARANG KEBUTUHAN POKOK DAN BARANG PENTING	Persentase harga bapak dan bapakting yang stabil	%	%	50 %		68,464,200	68,457,400	68,457,400					50 %	130,000,000		
3	3	0	2.	01	Menjamin Ketersediaan Barang Kebutuhan Pokok dan Barang Penting di Tingkat Daerah Kabupaten/ Kota	terjaminnya ketersediaan bapak dan bapakting ditingkat agen	pasar	pasar	15 pasar		0	0	0					15 pasar	0		
3	3	0	2.	0	Koordinasi dan Sinkronisasi Ketersediaan Barang Kebutuhan	Ketersediaan			10 kecamatan	10 kecamatan	0	0	0	Semua Kab/Kota, Semua	Dana			Pasar	10 kecamatan	0	Dinas Perindustrian, Perdagangan dan

0	4	01	1	Pokok dan Barang Penting di Tingkat Agen dan Pasar Rakyat	Bapokting											Kecamatan Perimbangan Semua Kelurahan		Rakyat				Koperasi, Usaha Kecil dan Menengah
3	3	0	4	2.01	2	Koordinasi dan Sinkronisasi Peningkatan Aksesibilitas Barang Kebutuhan Pokok dan Barang Penting di Tingkat Agen dan Pasar Rakyat	laporan daftar harga			60 bapokting	60 bapokting	0	0	0	0	Semua Kab/Kota, Semua Dana Kecamatan Perimbangan Semua Kelurahan		Pasar Rakyat	60 bapokting	0		Dinas Perindustrian, Perdagangan dan Koperasi, Usaha Kecil dan Menengah
3	3	0	4	2.02		Pengendalian Harga, dan Stok Barang Kebutuhan Pokok dan Barang Penting di Tingkat Pasar Kabupaten/ Kota	Pendataan informasi stoc dan harga bapok dan bapokting	pelaku usaha	pelaku usaha	30 pelaku usaha	55,396,000	55,389,600	55,389,600						30 pelaku usaha	85,000,000		
3	3	0	4	2.02	1	Pemantauan Harga dan Stok Barang Kebutuhan Pokok dan Barang Penting pada Pelaku Usaha Distribusi Barang dalam 1 (satu) Kabupaten/Kota	laporan bulanan bapokting			8 pasar	8 pasar	35,461,000	35,454,800	35,454,800	Semua Kab/Kota, Semua Dana Kecamatan Perimbangan Semua Kelurahan	Dana Transfer Umum - Dana Bagi Hasil	Meningkatkan Sumber Daya Manusia Yang Berkualitas Dan Berdaya Saing	Penguatan Ekonomi Daerah	Pedagang	8 pasar	50,000,000	Dinas Perindustrian, Perdagangan dan Koperasi, Usaha Kecil dan Menengah
3	3	0	4	2.02	2	Pemantauan Harga dan Stok Barang Kebutuhan Pokok dan Barang Penting pada Pasar Rakyat yang	laporan harga bapokting terintegrasi			8 pasar	8 pasar	19,935,000	19,934,800	19,934,800	Semua Kab/Kota, Semua Dana Kecamatan Perimbangan Semua Kelurahan	Dana Transfer Umum - Dana Bagi Hasil	Meningkatkan Sumber Daya Manusia Yang Berkualitas Dan	Pengembangan Sumber Daya Manusia	Pedagang	8 pasar	35,000,000	Dinas Perindustrian, Perdagangan dan Koperasi, Usaha Kecil

3	3	0		AN DAN PEMBANGUNAN INDUSTRI	produksi industri berbasis pertanian	%	%		2,4 %	1,360,800,000	1,340,766,140	1,640,766,140			2,4 %	2,245,000,000				
3	3	0	2.	Penyusunan dan Evaluasi Rencana Pembangunan Industri Kabupaten/Kota	Jumlah Pertumbuhan IKM Baru	3390 IKM	2640 IKM		150 IKM	1,360,800,000	1,340,766,140	1,640,766,140			150 IKM	2,245,000,000				
3	3	0	2.	Koordinasi, Sinkronisasi, dan pelaksanaan Pembangunan Sumber Daya Industri	jumlah ikm yang dilatih			10 orang	10 orang	750,000,000	749,999,710	749,999,710	Semua Kab/Kota, Semua Kecamatan, Semua Kelurahan	Dana Transfer Umum - Dana Bagi Hasil	Meningkatkan Sumber Daya Manusia Yang Berkualitas Dan Berdaya Saing	Pengembangan Sumber Daya Manusia	industri kecil	10 orang	150,000,000	Dinas Perindustrian, Perdagangan dan Koperasi, Usaha Kecil dan Menengah
3	3	0	2.	Koordinasi, Sinkronisasi, dan Pelaksanaan Pembangunan Sarana dan Prasarana Industri	Jumlah IKM yang mendapat bantuan			13 ikm	13 ikm	55,400,000	55,385,000	355,385,000	Kab. Pasuruan, Semua Kecamatan, Semua Kelurahan	Dana Transfer Umum - Dana Bagi Hasil	Meningkatkan Sumber Daya Manusia Yang Berkualitas Dan Berdaya Saing	Pengembangan Sumber Daya Manusia	industri kecil	13 ikm	45,000,000	Dinas Perindustrian, Perdagangan dan Koperasi, Usaha Kecil dan Menengah
3	3	0	2.	Koordinasi, Sinkronisasi, dan Pelaksanaan Pemberdayaan Industri dan Peran Serta Masyarakat	Jumlah kriya yang dibina			10 Kriya	10 Kriya	500,000,000	499,991,430	499,991,430	Semua Kab/Kota, Semua Kecamatan, Semua Kelurahan	Dana Transfer Umum - Dana Bagi Hasil	Meningkatkan Sumber Daya Manusia Yang Berkualitas Dan Berdaya Saing	Pengembangan Sumber Daya Manusia	industri kecil	10 Kriya	50,000,000	Dinas Perindustrian, Perdagangan dan Koperasi, Usaha Kecil dan Menengah
3	3	0	2.	Evaluasi terhadap Pelaksanaan Rencana Pembangunan Industri	meningkatnya monitoring IKHA			10 kec	10 kec	55,400,000	35,390,000	35,390,000	Semua Kab/Kota, Semua Kecamatan, Semua Kelurahan	Dana Transfer Umum - Dana Bagi Hasil	Meningkatkan Sumber Daya Manusia Yang Berkualitas Dan Berdaya Saing	Pengembangan Sumber Daya Manusia	industri kecil	10 kec	2,000,000,000	Dinas Perindustrian, Perdagangan dan Koperasi, Usaha Kecil dan Menengah
3	3	0	3	PROGRAM PENGENDALIAN IZIN USAHA INDUSTRI KABUPATEN/KOTA	Persentase pematihan data ikm	%	%		45 %	55,400,000	45,398,000	45,398,000						45 %	45,000,000	

4	0	0	2.	0	Pengelolaan Pengadaan Barang dan Jasa	(KAK/spesifikasi teknis, gambar, HPS dan rancangan kontrak) dari PPK Melakukan koordinasi dan konsultasi dalam rangka pelaksanaan tugas pengadaan barang/jasa Melakukan rapat koordinasi persiapan pelaksanaan pengadaan barang/jasa Menyusun evaluasi dan laporan fasilitasi pelaksanaan pengadaan barang/jasa			380 Paket 12 Bulan 12 Kali 1 Dokumen	380 Paket 12 Bulan 12 Kali 1 Dokumen	121,310,000	149,275,000	358,795,000	Kab. Paser Semua Kecamatan Semua Kelurahan	Dana Transfer Umum- Dana Alokasi Umum			380 Paket 12 Bulan 12 Kali 1 Dokumen	0	Sekretariat Daerah
4	0	0	2.	0	Pengelolaan Layanan Pengadaan secara Elektronik	Melakukan koordinasi dengan OPD Kab.Paser dan LKPP Pemeliharaan sistem server LPSE Pemenuhan standart pelayanan LPSE Pengelolaan Layanan LPSE			12 Bulan 2 Unit 17 Dokumen 12 Bulan	12 Bulan 2 Unit 17 Dokumen 12 Bulan	288,944,000	348,851,984	372,651,984	Kab. Paser Semua Kecamatan Semua Kelurahan	Dana Transfer Umum- Dana Alokasi Umum			12 Bulan 2 Unit 17 Dokumen 12 Bulan	0	Sekretariat Daerah
4	0	0	2.	0	Pembinaan dan Advokasi Pengadaan Barang dan Jasa	Fasilitasi pelaporan Korsupgah dan Stranas PK Fasilitasi proses penyesuaian/inpassing Jabatan Fungsional PPBJ Penanganan konsultasi, aduan/sanggah dan pendampingan Penyusunan kode etik, SOP Manajemen risiko dan dokumen mitigasi risiko			1 Kali 6 Orang 12 Bulan 4 Dokumen	1 Kali 6 Orang 12 Bulan 4 Dokumen	105,100,000	165,067,184	174,267,184	Kab. Paser Semua Kecamatan Semua Kelurahan	Dana Transfer Umum- Dana Alokasi Umum			1 Kali 6 Orang 12 Bulan 4 Dokumen	0	Sekretariat Daerah
4	0				UNSUR PENDUKUNG URUSAN PEMERINTAHAN															
0												744,700,58	1,294,050,5							

4	1				SEKRETARIAT DAERAH					849,722,191	0	80					0		
4	0	0			PROGRAM PEMERINTAHAN DAN KESEJAHTERAAN RAKYAT					849,722,191	744,700,580	1,294,050,580					0		
4	0	0	2.		Administrasi Tata Pemerintahan					849,722,191	744,700,580	1,294,050,580					0		
4	0	0	2.	0	Penataan Administrasi Pemerintahan	Jumlah camat dan kecamatan yang dinilai Jumlah lurah dan kelurahan yang dinilai Jumlah pelaksanaan upacara peringatan hari besar nasional Jumlah pelayanan administrasi terpadu di monitoring Rancangan kebijakan				10 Kecamatan 5 Kelurahan 13 Kali 10 Dokumen 5 Dokumen	10 Kecamatan 5 Kelurahan 13 Kali 10 Dokumen 5 Dokumen	274,313,391	239,298,200	581,048,200	Kab. Pasir Semua Kecamatan Semua Kelurahan	Dana Transfer Umum-Dana Alokasi Umum	10 Kecamatan 5 Kelurahan 13 Kali 10 Dokumen 5 Dokumen	0	Sekretariat Daerah
4	0	0	2.	0	Pengelolaan Administrasi Kewilayahan	Koordinasi proses penataan daerah survey identifikasi dan rapat koordinasi segmen batas antar daerah survey identifikasi dan rapat koordinasi segmen batas antar desa antar kecamatan Survey identifikasi , verifikasi,				1 Kali 3 Kali 3 Kali 10 Dokumen	1 Kali 3 Kali 3 Kali 10 Dokumen	300,580,600	265,575,890	281,575,890	Kab. Pasir Semua Kecamatan Semua Kelurahan	Dana Transfer Umum-Dana Alokasi Umum	1 Kali 3 Kali 3 Kali 10 Dokumen	0	Sekretariat Daerah

				Peduli HAM																				
4	0	0	2.	0	Pendokumen tasian Produk Hukum dan Pengelolaan Informasi Hukum	Himpunan Produk Hukum yang disampaikan ke Perangkat Daerah			100 Dokumen	100 Dokumen	118,419,900	118,419,800	123,219,800		Kab. Paser, Semua Kecamatan Semua Kelurahan	Dana Transfer Umum- Dana Alokasi Umum			100 Dokumen	0	Sekretariat Daerah			
4 UNSUR PENDUKUNG URUSAN PEMERINTAHAN																								
4	0	1	SEKRETARIAT DAERAH																	793,708,719	763,708,310	1,112,967,510		0
4	0	1	0	1	PROGRAM PENUNJAN G URUSAN PEMERINTAHAN DAERAH KABUPATEN /KOTA									793,708,719	763,708,310	1,112,967,510					0			
4	0	1	0	2.	13	Penataan Organisasi								793,708,719	763,708,310	1,112,967,510					0			
4	0	1	0	2.	0	Pengelolaan Kelembagaan dan Analisis Jabatan	jumlah anjab strutural pelaksana dan fungsional PD yang disusun jumlah dokumen penetapan kebutuhan pegawai jumlah inforjab struktural PD yang dievaluasi jumlah PD yang dievaluasi Jumlah retusi PD yang disusun dan direvisi			41 PD 2 Dokumen	41 PD 2 Dokumen	255,769,600	245,769,520	360,259,520	Kab. Paser, Semua Kecamatan Semua Kelurahan	Dana Transfer Umum- Dana Alokasi Umum			41 PD 2 Dokumen 41 PD 41 PD 41 PD	0	Sekretariat Daerah			
						Fasilitasi	Jumlah PD yang melaksanakan survey kepuasan masyarakat Jumlah PD yang menerapkan pelayanan publik inovatif			15 PD 10 PD	15 PD 10 PD				Kab. Paser, Semua	Dana Transfer			15 PD 10 PD					

4	0	0	2.	0	Pelayanan Publik dan Tata Laksana	Jumlah PD yang menyusun dan menerapkan SOP sesuai ketentuan Persentase PD yang menerapkan tata naskah dinas sesuai perundangan				42 PD 75 Persen	42 PD 75 Persen	247,951,700	237,951,600	386,451,600	Kecamatan Semua Kelurahan	Dana Alokasi Umum				42 PD 75 Persen	0	Sekretariat Daerah
4	0	0	2.	0	Peningkatan Kinerja dan Reformasi Birokrasi	Jumlah PD dengan nilai RB>70 Jumlah PD yang mengikuti sosialisasi pedoman pelaksanaan budaya kerja				15 PD 42 PD	15 PD 42 PD	133,915,100	128,915,070	215,184,270	Kab. Paser Semua Kecamatan Semua Kelurahan	Dana Transfer Umum- Dana Alokasi Umum				15 PD 42 PD	0	Sekretariat Daerah
4	0	0	2.	0	Monitoring, Evaluasi dan Pengendalian Kualitas Pelayanan Publik dan Tata Laksana	Perangkat Daerah yang dimonitoring dan dievaluasi kualitas pelayanan publik				42 PD	42 PD	36,180,819	36,180,800	36,180,800	Kab. Paser Semua Kecamatan Semua Kelurahan	Dana Transfer Umum- Dana Alokasi Umum				42 PD	0	Sekretariat Daerah
4	0	0	2.	0	Koordinasi dan Penyusunan Laporan Kinerja Pemerintah Daerah	Jumlah dokumen LKJIP Kabupaten yang tersusun Jumlah Koordinasi yang dilaksanakan				1 Dokumen 4 Kali	1 Dokumen 4 Kali	119,891,500	114,891,320	114,891,320	Kab. Paser Semua Kecamatan Semua Kelurahan	Dana Transfer Umum- Dana Alokasi Umum				1 Dokumen 4 Kali	0	Sekretariat Daerah
4					UNSUR PENDUKUNG URUSAN PEMERINTAHAN																	
4	0	1			SEKRETARIAT DAERAH							13,219,498,232	17,112,151,274	30,997,767,374						15,262,669,159		
4	0	0	1		PROGRAM PENUNJANG URUSAN PEMERINTAHAN DAERAH KABUPATEN /KOTA								13,219,498,232	17,112,151,274	30,997,767,374						15,262,669,159	
4	0	0	2.	03	Administrasi Barang Milik Daerah pada Perangkat								44,128,000	44,074,000	0						0	

				Daerah																	
4	0	0	2.0	Pengamanan Barang Milik Daerah SKPD	Barang Milik Daerah Yang diasuransikan				3 Unit	3 Unit	44,128,000	44,074,000	0	Kab. Paser, Semua Kecamatan Semua Kelurahan	Dana Transfer Umum- Daerah Alokasi Umum				3 Unit	0	Sekretariat Daerah
4	0	0	2.0	Administrasi Kepegawaian Perangkat Daerah							202,720,000	132,355,000	293,770,000						132,355,000		
4	0	0	2.0	Pendataan dan Pengolahan Administrasi Kepegawaian	Jumlah Fasilitas Tata Usaha, Staf Ahli dan Kepegawaian				100 Berkas	100 Berkas	140,440,000	70,075,000	197,640,000	Kab. Paser, Semua Kecamatan Semua Kelurahan	Dana Transfer Umum- Daerah Alokasi Umum				100 Berkas	70,075,000	Sekretariat Daerah
4	0	0	2.1	Bimbingan Teknis Implementasi Peraturan Perundang- Undangan	Jumlah ASN Yang Mengikuti Sosialisasi				180 Orang	180 Orang	62,280,000	62,280,000	96,130,000	Kab. Paser, Semua Kecamatan Semua Kelurahan	Dana Transfer Umum- Daerah Alokasi Umum				180 Orang	62,280,000	Sekretariat Daerah
4	0	0	2.0	Administrasi Umum Perangkat Daerah							5,907,162,100	6,291,654,204	13,458,179,904						5,180,685,605		
4	0	0	2.0	Penyediaan Komponen Instalasi Listrik/Pener- angan Bangunan Kantor	Jenis Komponen Listrik dan Penerangan				16 Jenis	16 Jenis	87,510,000	87,472,480	161,330,500	Kab. Paser, Semua Kecamatan Semua Kelurahan	Dana Transfer Umum- Daerah Alokasi Umum				16 Jenis	87,472,480	Sekretariat Daerah
4	0	0	2.0	Penyediaan Peralatan dan Perlengkap- an Kantor	Jumlah Jenis barang Perlengkapan Kantor				17 Jenis	17 Jenis	305,196,400	273,477,299	3,095,828,999	Kab. Paser, Semua Kecamatan Semua Kelurahan	Dana Transfer Umum- Daerah Alokasi Umum				17 Jenis	288,938,500	Sekretariat Daerah
4	0	0	2.0	Penyediaan Peralatan Rumah Tangga	Jumlah Jenis Peralatan Rumah Tangga				25 Item	25 Item	510,724,800	53,420,000	951,830,000	Kab. Paser, Semua Kecamatan Semua Kelurahan	Dana Transfer Umum- Daerah Alokasi Umum				25 Item	53,420,000	Sekretariat Daerah
4	0	0	2.0	Penyediaan Bahan Logistik	Bahan Kebersihan dan Bahan Pembersih				40 Jenis 30 Jenis	40 Jenis 30 Jenis	1,245,550,300	1,222,722,375	1,691,353,555	Kab. Paser, Semua Kecamatan Daerah	Dana Transfer Umum- Daerah				40 Jenis 30 Jenis	1,222,722,375	Sekretariat Daerah

				Kantor	Jumlah Jenis Alat Tulis Kantor								Semua Kelurahan	Alokasi Umum									
4	0	0	2.	0	Penyediaan Barang Cetak dan Penggandaan	Fotocopy Jenis Cetak Penjilidan	60000 Lembar	60000 Lembar	47,008,200	47,008,000	47,008,000		Kab. Paser Semua Kecamatan Semua Kelurahan	Dana Transfer Umum-Dana Alokasi Umum				60000 Lembar	9 Jenis	30 Buku	0	Sekretariat Daerah	
4	0	0	2.	0	Fasilitas Kunjungan Tamu	Jumlah Tamu Yang Terlayani dan jumlah kunjungan kerja	150 Kali	150 Kali	1,006,487,400	2,006,487,250	4,666,524,400		Kab. Paser Semua Kecamatan Semua Kelurahan	Dana Transfer Umum-Dana Alokasi Umum				150 Kali			2,006,487,250	0	Sekretariat Daerah
4	0	0	2.	0	Penyelenggaraan Rapat Koordinasi dan Konsultasi SKPD	Jumlah Makanan dan Minuman Jumlah Makanan dan Minuman Jumlah Rapat-Rapat Koordinasi dan Konsultasi	6000 Porsi 7500 Kotak 150 Kali	6000 Porsi 7500 Kotak 150 Kali	2,596,685,000	2,493,066,800	2,844,304,450		Kab. Paser Semua Kecamatan Semua Kelurahan	Dana Transfer Umum-Dana Alokasi Umum				6000 Porsi 7500 Kotak 150 Kali			1,521,645,000	0	Sekretariat Daerah
4	0	0	2.	1	Penatausahaan Arsip Dinamis pada SKPD	Penatausahaan Arsip Dinamis Yang Terlaksana	12 Bulan	12 Bulan	108,000,000	108,000,000	0		Kab. Paser Semua Kecamatan Semua Kelurahan	Dana Transfer Umum-Dana Alokasi Umum				12 Bulan			0	0	Sekretariat Daerah
4	0	0	2.	0	Pengadaan Barang Milik Daerah Penunjang Urusan Pemerintah Daerah				100,218,700	99,846,800	928,461,800										99,846,800		
4	0	0	2.	0	Pengadaan Mebel	Jumlah Mebel yang disediakan	12 Unit	12 Unit	100,218,700	99,846,800	928,461,800		Kab. Paser Semua Kecamatan Semua Kelurahan	Dana Transfer Umum-Dana Alokasi Umum				12 Unit			99,846,800	0	Sekretariat Daerah
4	0	0	2.	0	Penyediaan Jasa Penunjang Urusan Pemerintahan Daerah				3,321,176,000	6,689,326,000	9,128,931,000										6,689,326,000		

4	0	0	2.	0	Penyediaan Jasa Surat Menyurat	Tersedianya Jasa Surat Menyurat Kantor					1000 Lembar	1000 Lembar	10,000,000	10,000,000	0	Kab. Paser Semua Kecamatan Semua Kelurahan	Dana Transfer Umum- Dana Alokasi Umum					1000 Lembar	10,000,000	Sekretariat Daerah
4	0	0	2.	0	Penyediaan Jasa Komunikasi, Sumber Daya Air dan Listrik	Terbayarnya Rek Air, Listrik dan Internet					12 Bulan	12 Bulan	1,943,956,000	1,788,286,000	2,201,470,000	Kab. Paser Semua Kecamatan Semua Kelurahan	Dana Transfer Umum- Dana Alokasi Umum					12 Bulan	1,788,286,000	Sekretariat Daerah
4	0	0	2.	0	Penyediaan Jasa Peralatan dan Perlengkapan Kantor	Tersedianya Jasa Peralatan dan perlengkapan Kantor					5 Unit	5 Unit	1,367,220,000	4,891,040,000	6,927,461,000	Kab. Paser Semua Kecamatan Semua Kelurahan	Dana Transfer Umum- Dana Alokasi Umum					5 Unit	4,891,040,000	Sekretariat Daerah
4	0	0	2.	0	Pemeliharaan Barang Milik Daerah Penunjang Urusan Pemerintahan Daerah								2,214,682,032	2,425,501,130	5,703,830,530								3,160,455,754	
4	0	0	2.	0	Penyediaan Jasa Pemeliharaan , Biaya Pemeliharaan dan Pajak Kendaraan Perorangan Dinas atau Kendaraan Dinas Jabatan	Jumlah kendaraan dinas jabatan yang dipelihara					3 Unit	3 Unit	358,230,000	357,969,000	511,517,000	Kab. Paser Semua Kecamatan Semua Kelurahan	Dana Transfer Umum- Dana Alokasi Umum					3 Unit	357,696,000	Sekretariat Daerah
4	0	0	2.	0	Penyediaan Jasa Pemeliharaan , Biaya Pemeliharaan , Pajak, dan Perizinan Kendaraan Dinas Operasional atau Lapangan	Jumlah kendaraan dinas operasional yang dipelihara					20 Unit	20 Unit	984,130,000	784,058,130	1,287,780,030	Kab. Paser Semua Kecamatan Semua Kelurahan	Dana Transfer Umum- Dana Alokasi Umum					20 Unit	784,058,130	Sekretariat Daerah
4	0	0	2.	0	Pemeliharaan /Rehabilitasi Gedung Kantor dan	Gedung Kantor Yang Direhab					3 Unit	3 Unit	872,322,032	1,283,474,000	3,904,533,500	Kab. Paser Semua Kecamatan	Dana Transfer Umum- Dana					3 Unit	1,338,984,000	Sekretariat Daerah

				Bangunan Lainnya									Semua Kelurahan	Alokasi Umum						
4	0	0	2.	Pemeliharaan /Rehabilitasi Sarana dan Prasarana Pendukung Gedung Kantor atau Bangunan Lainnya	perlengkapan gedung kantor yang dipelihara				10 unit	10 unit	0	0	0	Dana Transfer Umum - Dana Bagi Hasil				10 unit	679,717,624	Sekretariat Daerah
4	0	0	2.	Fasilitas Kerumahtanggaan Sekretariat Daerah							1,429,411,400	1,429,394,140	1,484,594,140						0	
4	0	0	2.	Penyediaan Kebutuhan Rumah Tangga Kepala Daerah	Tersedianya Kebutuhan Rumah Tangga Kepala Daerah			12 Bulan	12 Bulan	778,380,200	778,373,460	778,373,460	Kab. Paser, Semua Kecamatan, Semua Kelurahan	Dana Transfer Umum- Dana Alokasi Umum				12 Bulan	0	Sekretariat Daerah
4	0	0	2.	Penyediaan Kebutuhan Rumah Tangga Wakil Kepala Daerah	Tersedianya Kebutuhan Rumah Tangga Wakil Kepala Daerah			12 Bulan	12 Bulan	651,031,200	651,020,680	706,220,680	Kab. Paser, Semua Kecamatan, Semua Kelurahan	Dana Transfer Umum- Dana Alokasi Umum				12 Bulan	0	Sekretariat Daerah
4				UNSUR PENDUKUNG URUSAN PEMERINTAHAN																
4	0			SEKRETARIAT DAERAH							8,643,703,152	11,103,550,200	12,131,750,200				11,855,318,692			
4	0	0		PROGRAM PEMERINTAHAN DAN KESEJAHTERAAN RAKYAT							8,643,703,152	11,103,550,200	12,131,750,200				11,855,318,692			
4	0	0	2.	Pelaksanaan Kebijakan Kesejahteraan Rakyat							8,643,703,152	11,103,550,200	12,131,750,200				11,855,318,692			
4	0	0	2.	Fasilitas Pengelolaan Bina Mental Spiritual	Pelaksanaan Fasilitas Pengelolaan Bina Mental Spiritual			100 Persen	100 Persen	5,330,904,200	8,015,913,200	8,405,913,200	Semua Kab/Kota, Semua Kecamatan, Semua Kelurahan	Dana Transfer Umum - Dana Bagi Hasil				100 Persen	5,808,994,620	Sekretariat Daerah
				Pelaksanaan Kebijakan, Evaluasi, dan	Pelaksanaan Kebijakan, Evaluasi, &								Semua Kab/Kota	Dana Transfer						

4	01	202	02	02	Capaian Kinerja terkait Kesejahteraan Sosial	Capaian Kinerja terkait Kesejahteraan Sosial					100 Persen	100 Persen	0	77,930,400	2,852,770,000	3,462,770,000	Semua Kecamatan dan Kelurahan	Dana Bagi Hasil				100 Persen	0	462,770,000	Sekretariat Daerah
4	01	202	02	03	Pelaksanaan Kebijakan, Evaluasi, dan Capaian Kinerja terkait Kesejahteraan Masyarakat	Pelaksanaan Evaluasi, Pelaksanaan Kebijakan dan Capaian Kinerja terkait Kesejahteraan Masyarakat					100 Persen	100 Persen	0	34,868,552	234,867,000	263,067,000	Semua Kab/Kota, Semua Kecamatan, Semua Kelurahan	PENDAPATAN ASLI DAERAH (PAD)				100 Persen	2,583,554,072	Sekretariat Daerah	
4 UNSUR PENDUKUNG URUSAN PEMERINTAHAN																									
401 SEKRETARIAT DAERAH													260,860,300	220,766,000	225,366,000							0			
40102 PROGRAM PEMERINTAHAN DAN KESEJAHTERAAN RAKYAT													260,860,300	220,766,000	225,366,000							0			
4010204 Fasilitasi Kerjasama Daerah													260,860,300	220,766,000	225,366,000							0			
4	01	204	01	01	Fasilitasi Kerja Sama Dalam Negeri	Jumlah MoU Kerja sama Dalam Negeri yang terlaksanakan					65 MoU	40 MoU		116,629,000	96,620,000	96,620,000	Kab. Paser, Semua Kecamatan, Semua Kelurahan	Dana Transfer Umum-Dana Alokasi Umum				40 MoU	0		Sekretariat Daerah
4	01	204	03	03	Evaluasi Pelaksanaan Kerja Sama	Jumlah MoU yang telah dievaluasi pada Pelaksanaan Kerja sama					65 MoU	40 MoU		144,231,300	124,146,000	128,746,000	Kab. Paser, Semua Kecamatan, Semua Kelurahan	Dana Transfer Umum-Dana Alokasi Umum				40 MoU	0		Sekretariat Daerah
4 UNSUR PENDUKUNG URUSAN PEMERINTAHAN																									
401 SEKRETARIAT DAERAH													229,334,000	228,975,000	583,775,000							0			
40103 PROGRAM PEREKONOMIAN DAN PEMBANGUNAN													229,334,000	228,975,000	583,775,000							0			
4010301 Pelaksanaan Kebijakan Perekonomian													229,334,000	228,975,000	583,775,000							0			
Koordinasi,																									

4	0	0	2	0	Sinkronisasi, Monitoring dan Evaluasi Kebijakan Pengelolaan BUMD dan BLUD	Jumlah BUMD dan BLUD Dengan Kinerja Baik				5 Unit	5 Unit	77,220,000	77,175,000	231,975,000	Kab. Paser, Semua Kecamatan, Semua Kelurahan	Dana Transfer Umum-Dana Alokasi Umum		Penguatan Ekonomi Daerah		5 Unit	0	Sekretariat Daerah	
4	0	0	2	0	Pengendalian dan Distribusi Perekonomian	Jumlah Koordinasi, sinkronisasi dan Evaluasi Kebijakan Pengendalian dan Distribusi Perekonomian				5 Dokumen	6 Dokumen	55,534,000	55,525,000	255,525,000	Semua Kab/Kota, Semua Kecamatan, Semua Kelurahan		Penguatan Ekonomi Daerah		10 Dokumen	0	Sekretariat Daerah		
4	0	0	2	0	Perencanaan dan Pengawasan Ekonomi Mikro kecil	Jumlah Fasilitasi, koordinasi dan pemantauan kegiatan dan pelaku usaha mikro kecil				10 Dokumen	10 Dokumen	45,000,000	44,995,000	44,995,000	Kab. Paser, Semua Kecamatan, Semua Kelurahan	Dana Transfer Umum-Dana Alokasi Umum				10 Dokumen	0	Sekretariat Daerah	
4	0	0	2	0	Koordinasi, Sinkronisasi dan Evaluasi Kebijakan Pembentukan BLUD	Jumlah berdirinya Puskesmas BLUD				5 Puskesmas	5 Puskesmas	51,580,000	51,280,000	51,280,000	Kab. Paser, Semua Kecamatan, Semua Kelurahan	Dana Transfer Umum-Dana Alokasi Umum				5 Puskesmas	0	Sekretariat Daerah	
4 UNSUR PENDUKUNG URUSAN PEMERINTAHAN																							
4	0				SEKRETARIAT DAERAH							268,766,759	268,765,980	399,565,980								399,565,980	
4	0	0			PROGRAM PEREKONOMIAN DAN PEMBANGUNAN								268,766,759	268,765,980	399,565,980								399,565,980
4	0	0	2	0	Pelaksanaan Administrasi Pembangunan								268,766,759	268,765,980	399,565,980								399,565,980
4	0	0	2	0	Fasilitasi Penyusunan Program Pembangunan	Jumlah dokumen penyusunan program pembangunan				10 Dokumen	12 Dokumen	100,702,159	100,701,800	135,501,800	Kab. Paser, Semua Kecamatan, Semua Kelurahan	Dana Transfer Umum-Dana Alokasi Umum				12 Dokumen	135,501,800	Sekretariat Daerah	
					Pengendalian	Jumlah									Kab. Paser,	Dana							

4	0	0	2	0	dan Evaluasi Program Pembangunan	Dokumen Pengendalian dan Evaluasi Program Pembangunan				10 Dokumen	12 Dokumen	71,900,000	71,899,800	101,899,800	Semua Kecamatan Kelurahan	Transfer Dana Alokasi Umum				12 Dokumen	101,899,800	Sekretariat Daerah
4	0	0	2	0	Pengelolaan Evaluasi dan Pelaporan Pelaksanaan Pembangunan	Jumlah dokumen Evaluasi dan Pelaporan Pelaksanaan Pembangunan				10 Dokumen	12 Dokumen	96,164,600	96,164,380	162,164,380	Kab. Paser Semua Kecamatan Kelurahan	Dana Transfer Umum-Dana Alokasi Umum				12 Dokumen	96,164,380	Sekretariat Daerah
4					UNSUR PENDUKUNG URUSAN PEMERINTAHAN																	
4	0				SEKRETARIAT DAERAH							168,632,874	168,632,870	396,531,870							396,531,870	
4	0	0			PROGRAM PEREKONOMIAN DAN PEMBANGUNAN							168,632,874	168,632,870	396,531,870							396,531,870	
4	0	0	2		Pemantauan Kebijakan Sumber Daya Alam							168,632,874	168,632,870	396,531,870							396,531,870	
4	0	0	2	0	Koordinasi, Sinkronisasi, dan Evaluasi Kebijakan Pertanian, Kehutanan, Kelautan, dan Perikanan	Jumlah Koordinasi Sinkronisasi dan Evaluasi Kebijakan Pertanian, Kehutanan, Kelautan dan Perikanan				30 kali	35 kali	75,591,874	75,591,870	151,891,870	Kab. Paser Semua Kecamatan Kelurahan	Dana Transfer Umum-Dana Alokasi Umum				35 kali	151,891,870	Sekretariat Daerah
4	0	0	2	0	Koordinasi, Sinkronisasi, dan Evaluasi Kebijakan Pertambangan dan Lingkungan Hidup	Jumlah Koordinasi, Sinkronisasi dan Evaluasi Kebijakan Pertambangan dan Lingkungan Hidup				25 Kali	25 Kali	46,342,000	46,342,000	116,275,000	Semua Kab/Kota Kecamatan Kelurahan	Dana Transfer Umum-Dana Alokasi Umum				25 Kali	116,275,000	Sekretariat Daerah
4	0	0	2	0	Koordinasi, Sinkronisasi, dan Evaluasi Kebijakan Energi dan Air	Jumlah Koordinasi, Sinkronisasi dan Evaluasi Kebijakan Energi dan Air				30 Kali	30 Kali	46,699,000	46,699,000	128,365,000	Kab. Paser Semua Kecamatan Kelurahan	Dana Transfer Umum-Dana Alokasi Umum				30 Kali	128,365,000	Sekretariat Daerah
4					UNSUR PENDUKUNG URUSAN PEMERINTAHAN																	
4	0				SEKRETARIAT DAERAH							1,643,235,958	1,269,201,049	2,728,346,049							2,728,346,049	
					PROGRAM																	

4	0	0									1,643,235,958	1,269,201,049	2,728,346,049						2,728,346,049		
4	0	0	2.								1,643,235,958	1,269,201,049	2,728,346,049						2,728,346,049		
4	0	0	2.	0	Fasilitasi Keprotokolan	Jumlah Kegiatan/acara yang terlaksana				150 Kegiatan	150 Kegiatan	68,711,909	504,770,500	1,337,175,500					150 Kegiatan	1,337,175,500	Sekretariat Daerah
4	0	0	2.	0	Fasilitasi Komunikasi Pimpinan	Terlaksananya Fasilitasi Komunikasi Pimpinan				12 Bulan	12 Bulan	481,060,000	340,966,500	542,006,500					12 Bulan	542,006,500	Sekretariat Daerah
4	0	0	2.	0	Pendokumentasian Tugas Pimpinan	Jumlah dokumentasi tugas pimpinan				150 Dokumen	150 Dokumen	423,464,049	423,464,049	849,164,049					150 Dokumen	849,164,049	Sekretariat Daerah
4					UNSUR PENDUKUNG URUSAN PEMERINTAHAN																
4	0				SEKRETARIAT DAERAH																
4	0	0									27,949,276,355	27,443,066,940	28,343,983,360						24,552,000,000		
4	0	0			PROGRAM PENUNJANG URUSAN PEMERINTAHAN DAERAH KABUPATEN/KOTA						27,949,276,355	27,443,066,940	28,343,983,360						24,552,000,000		
4	0	0	2.	0	Perencanaan, Penganggaran, dan Evaluasi						97,468,480	97,434,800	168,838,640							0	

					Kinerja Perangkat Daerah																				
4	0	0	2.	0	Penyusunan Dokumen Perencanaan Perangkat Daerah	Jumlah Dokumen Perencanaan				8 Dokumen	8 Dokumen	60,236,480	60,236,400	102,090,240	Kab. Paser, Tanah Grogot, Tanah Grogot	Dana Transfer Umum-Dana Alokasi Umum						8 Dokumen	0	Sekretariat Daerah	
4	0	0	2.	0	Koordinasi dan Penyusunan Laporan Capaian Kinerja dan Ikhtisar Realisasi Kinerja SETDA (LKJIP,TEPRA,Lap Keu,Evaluasi Renja dan SPIP)	Jumlah Dokumen Laporan Capaian Kinerja dan Ikhtisar Realisasi Kinerja SETDA (LKJIP,TEPRA,Lap Keu,Evaluasi Renja dan SPIP)				6 Dokumen	6 Dokumen	37,232,000	37,198,400	66,748,400	Kab. Paser, Tanah Grogot, Tanah Grogot	Dana Transfer Umum-Dana Alokasi Umum						6 Dokumen	0	Sekretariat Daerah	
4	0	0	2.	0	Administrasi Keuangan Perangkat Daerah							26,796,326,425	26,296,326,370	26,938,250,270										23,452,000,000	
4	0	0	2.	0	Penyediaan Gaji dan Tunjangan ASN	Jumlah Gaji ASN yang di Bayarkan				12 Bulan	12 Bulan	26,335,940,154	25,835,940,154	26,198,516,222	Kab. Paser, Tanah Grogot, Tanah Grogot	Dana Transfer Umum-Dana Alokasi Umum						12 Bulan	23,452,000,000	0	Sekretariat Daerah
4	0	0	2.	0	Koordinasi dan Pelaksanaan Akuntansi SKPD	Pembayaran Jasa Administrasi Keuangan PNS dan Non PNS				12 Bulan	12 Bulan	443,761,271	443,761,216	723,109,048	Kab. Paser, Tanah Grogot, Tanah Grogot	Dana Transfer Umum-Dana Alokasi Umum						12 Bulan		0	Sekretariat Daerah
4	0	0	2.	0	Koordinasi dan Penyusunan Laporan Keuangan Akhir Tahun SKPD	Jumlah Dokumen laporan keuangan akhir tahun (laporan rekonsiliasi keuangan: 12 dok, CALK:, Prognosis:)				12 Dokumen	12 Dokumen	16,625,000	16,625,000	16,625,000	Kab. Paser, Tanah Grogot, Tanah Grogot	Dana Transfer Umum-Dana Alokasi Umum						12 Dokumen		0	Sekretariat Daerah
4	0	0	2.	0	Administrasi Keuangan dan Operasional Kepala Daerah dan Wakil Kepala Daerah							1,055,481,450	1,049,305,770	1,236,894,450										1,100,000,000	

4	2	1	01	1	Perencanaan Perangkat Daerah	Perangkat Daerah (Renstra, Renja)				2 dokumen	2 dokumen	61,551,120	61,550,600	61,550,600		Dana Alokasi Umum					2 dokumen	64,628,676	DPRD
4	0	0	2	0	Koordinasi dan Penyusunan Laporan Capaian Kinerja dan Ikhtisar Realisasi Kinerja SKPD	Tersusunnya Dokumen Laporan Capaian Kinerja dan Ikhtisar Kinerja SKPD				1 dokumen	1 dokumen	2,923,450	2,799,680	2,799,680		Dana Transfer Umum-Dana Alokasi Umum					1 dokumen	3,069,623	Sekretariat DPRD
4	0	0	2	0	Evaluasi Kinerja Perangkat Daerah	Dokumen Laporan Kinerja (LKjIP, Evaluasi Renja, SPIP)				3 dokumen	3 dokumen	47,000,000	46,319,590	46,319,590		Dana Transfer Umum-Dana Alokasi Umum					3 dokumen	49,350,000	Sekretariat DPRD
4	0	0	2	0	Administrasi Keuangan Perangkat Daerah							6,371,204,461	6,371,007,641	6,371,007,641								6,689,764,684	
4	0	0	2	0	Penyediaan Gaji dan Tunjangan ASN	Tersedianya Gaji dan Tunjangan ASN				14 bulan	14 bulan	6,316,204,461	6,316,204,461	6,316,204,461		Dana Transfer Umum-Dana Alokasi Umum					14 bulan	6,632,014,684	Sekretariat DPRD
4	0	0	2	0	Koordinasi dan Pelaksanaan Akuntansi SKPD	Dokumen Keuangan (SPM, SPP)				1000 dokumen	1000 dokumen	24,844,420	24,844,420	24,844,420		Dana Transfer Umum-Dana Alokasi Umum					1000 dokumen	26,250,000	Sekretariat DPRD
4	0	0	2	0	Koordinasi dan Penyusunan Laporan Keuangan Akhir Tahun SKPD	Laporan Keuangan				15 dokumen	15 dokumen	30,000,000	29,958,760	29,958,760		Dana Transfer Umum-Dana Alokasi Umum					15 dokumen	31,500,000	Sekretariat DPRD
4	0	0	2	0	Administrasi Kepegawaian Perangkat Daerah							245,378,000	245,244,000	524,844,250								257,646,900	
4	0	0	2	0	Pengadaan Pakaian Dinas Beserta Atribut Kelengkapannya	Terpenuhinya pengadaan Pakaian Dinas Beserta Atribut Kelengkapannya				105 stel	105 stel	0	0	0		Dana Transfer Umum-Dana Alokasi Umum					105 stel	0	Sekretariat DPRD

				Bangunan Lainnya										Umum							
4	0	0	2.	Layanan Keuangan dan Kesejahteraan DPRD															23,401,440,195		
4	0	0	2.	Penyelenggaraan Administrasi Keuangan DPRD	Tersedianya Gaji dan Tunjangan ASN DPRD				12 bulan	12 bulan	21,594,645,000	21,493,488,000	21,503,088,000		Dana Transfer Umum-Dana Alokasi Umum				12 bulan	22,674,377,250	Sekretariat DPRD
4	0	0	2.	Penyediaan Pakaian Dinas dan Atribut DPRD	Jumlah Pakaian Dinas Yang Disediakan				150 stel	150 stel	330,159,200	326,070,000	331,670,000		Dana Transfer Umum-Dana Alokasi Umum		Peningkatan Kualitas Pelayanan Publik		150 stel	346,667,160	Sekretariat DPRD
4	0	0	2.	Pelaksanaan Medical Check Up DPRD	Terfasilitasinya Layanan Pemeliharaan Kesehatan Anggota DPRD				30 orang	30 orang	362,281,700	362,010,000	362,010,000		Dana Transfer Umum-Dana Alokasi Umum				30 orang	380,395,785	Sekretariat DPRD
4	0	0	2.	Layanan Administrasi DPRD																1,371,417,412	
4	0	0	2.	Fasilitasi Fraksi DPRD	Jumlah Fraksi Yang Di Fasilitasi				6 fraksi	6 fraksi	53,405,110	53,352,074	53,352,074		Dana Transfer Umum-Dana Alokasi Umum				6 fraksi	56,075,366	Sekretariat DPRD
4	0	0	2.	Fasilitasi Rapat Koordinasi dan Konsultasi DPRD	Jumlah Rapat Paripurna DPRD				20 kali	20 kali	679,359,500	679,359,000	688,959,000						20 kali	713,327,475	Sekretariat DPRD
4	0	0	2.	Penyediaan Kebutuhan Rumah Tangga DPRD	Jumlah Kebutuhan Rumah Tangga Pimpinan DPRD				36 jenis	36 jenis	573,347,210	573,173,680	623,173,680		Dana Transfer Umum-Dana Alokasi Umum		Peningkatan Kualitas Pelayanan Publik		36 jenis	602,014,571	Sekretariat DPRD
4	0	0		PROGRAM DUKUNGAN PELAKSANAAN TUGAS DAN FUNGSI																20,175,544,572	
											19,497,661,530	17,995,806,100	22,956,825,606								

					DPRD																							
4	0	0	2.	0	Pembentukan Peraturan Daerah dan Peraturan DPRD					2,863,084,410	2,963,068,300	4,161,988,300														3,006,238,632		
4	0	0	2.	0	Penyusunan dan Pembahasan Program Pembentukan Peraturan Daerah	Program Pembentukan Perda yang ditetapkan			1 Dokumen	Dokumen	9,259,780	9,259,300	9,259,300				Dana Transfer Umum-Dana Alokasi Umum									1 Dokumen	9,722,769	Sekretariat DPRD
4	0	0	2.	0	Pembahasan Rancangan Peraturan Daerah	Rancangan Perda yang disetujui			10 Raperda	Raperda	2,048,564,840	2,148,564,300	3,272,484,300				Dana Transfer Umum-Dana Alokasi Umum			Peningkatan Kualitas Pelayanan Publik						7 Raperda	2,150,993,082	Sekretariat DPRD
4	0	0	2.	0	Penyelenggaraan Kajian Perundang-Undangan	Kajian Perundang-undangan yang dihasilkan			5 Dokumen	Dokumen	335,399,950	335,399,650	410,399,650				Dana Transfer Umum-Dana Alokasi Umum			Peningkatan Kualitas Pelayanan Publik						3 Dokumen	352,169,948	Sekretariat DPRD
4	0	0	2.	0	Fasilitas Penyusunan Penjelasan/Keterangan dan/atau Naskah Akademik	Penjelasan/Keterangan/atau Naskah Akademik inisiasi DPRD yang dihasilkan			3 Dok naskah akademik	3 Dok naskah akademik	460,599,950	460,585,600	460,585,600				Dana Transfer Umum-Dana Alokasi Umum									3 Dok naskah akademik	483,629,948	Sekretariat DPRD
4	0	0	2.	0	Penyusunan Tata Tertib DPRD	Tata Tertib DPRD Yang Ditetapkan			1 dokumen	dokumen	9,259,890	9,259,450	9,259,450				Dana Transfer Umum-Dana Alokasi Umum									1 dokumen	9,722,885	Sekretariat DPRD
4	0	0	2.	0	Pembahasan Kebijakan Anggaran					673,788,740	573,757,000	1,027,797,000														707,478,178		
4	0	0	2.	0	Pembahasan KUA dan PPAS	Tersusunnya rekomendasi hasil pembahasan dokumen KUA-PPAS			1 Dok rekomendasi	1 Dok rekomendasi	84,602,610	84,595,000	84,595,000				Dana Transfer Umum-Dana Alokasi Umum									1 Dok rekomendasi	88,832,741	Sekretariat DPRD
4	0	0	2.	0	Pembahasan Perubahan KUA dan	Tersusunnya rekomendasi hasil pembahasan			1 Dok rekomendasi	1 Dok rekomendasi	31,142,520	31,140,500	31,140,500				Dana Transfer Umum-Dana									1 Dok rekomendasi	32,699,646	Sekretariat DPRD

					Perubahan PPAS	dokumen KUPA-PPASP								Alokasi Umum										
4	0	0	2.	0	Pembahasan APBD	Tersusunnya rekomendasi hasil pembahasan dokumen APBD	1 Dok rekomendasi	1 Dok dokumen	147,242,610	147,235,000	601,275,000		Dana Transfer Umum- Dana Alokasi Umum		Peningkata n Kualitas Pelayanan Publik		1 Dok rekomendasi	154,604,741	Sekretariat DPRD					
4	0	0	2.	0	Pembahasan APBD Perubahan	Tersusunnya rekomendasi hasil pembahasan dokumen APBD perubahan	1 Dok rekomendasi	1 Dok dokumen	30,461,400	30,450,500	30,450,500		Dana Transfer Umum- Dana Alokasi Umum				1 Dok rekomendasi	31,984,470	Sekretariat DPRD					
4	0	0	2.	0	Pembahasan Pertanggungj awaban APBD	Tersusunnya rekomendasi hasil pembahasan dokumen pertanggungj jawaban APBD	1 Dok rekomendasi	1 Dok dokumen	380,339,600	280,336,000	280,336,000		Dana Transfer Umum- Dana Alokasi Umum				1 Dok rekomendasi	399,356,580	Sekretariat DPRD					
4	0	0	2.	0	Pengawasan Penyelengg araan Pemerintah an				8,104,157,0 60	6,803,935,0 00	8,552,655,0 00							8,509,364,9 15						
4	0	0	2.	0	Pengawasan Urusan Pemerintah n bidang Pemerintah an dan Hukum	Rekomendasi Pengawasan Urusan Pemerintah Bidang Pemerintahan dan Hukum	10 dok rekomendasi	10 dok dokumen	1,612,644,87 0	1,312,642,00 0	1,421,962,00 0		Dana Transfer Umum- Dana Alokasi Umum		Peningkata n Kualitas Pelayanan Publik		10 dok rekomendasi	1,693,277,114	Sekretariat DPRD					
4	0	0	2.	0	Pengawasan Urusan Pemerintah n Bidang Infrastruktur	Rekomendasi Pengawasan Urusan Pemerintah Bidang Infrastruktur	10 dok rekomendasi	10 dok dokumen	1,474,344,86 0	1,174,344,00 0	1,479,144,00 0		Dana Transfer Umum- Dana Alokasi Umum		Peningkata n Kualitas Pelayanan Publik		10 dok rekomendasi	1,548,062,10 3	Sekretariat DPRD					
4	0	0	2.	0	Pengawasan Urusan Pemerintah n Bidang Kesejahteraan Rakyat	Rekomendasi Pengawasan Urusan Pemerintah Bidang Kesejahteraan Rakyat	10 dok rekomendasi	10 dok dokumen	1,265,224,77 0	1,065,220,00 0	1,390,020,00 0		Dana Transfer Umum- Dana Alokasi Umum		Peningkata n Kualitas Pelayanan Publik		10 dok rekomendasi	1,328,486,00 9	Sekretariat DPRD					
4	0	0	2.	0	Pengawasan Urusan Pemerintah	rekomendasi Pengawasan Urusan	10 dok	10 dok	1,043,289,87	843,200,000	1,247,800,00		Dana Transfer Umum-		Peningkata n Kualitas		10 dok	1,095,454,36	Sekretariat					

2	2	03	4	n Bidang Perekonomia n	Pemerintah Bidang Perekonomian				rekomen daksi	0				Dana Alokasi Umum	Pelayanan Publik		rekomen daksi	4	DPRD
4	0	0	2.	0	Pengawasan Urusan Pemerintah n Bidang Sumber Daya Alam	Rekomendasi Pengawasan Urusan Pemerintah Bidang Sumber Daya Alam			10 dok rekomen daksi	10 dok daksi	1,043,277,60 0	943,258,000	1,402,458,00 0	Dana Transfer Umum- Dana Alokasi Umum	Peningkata n Kualitas Pelayanan Publik		10 dok rekomen daksi	1,095,441,48 0	Sekretariat DPRD
4	0	0	2.	0	Pengawasan Tindak Lanjut Hasil Pemeriksaan Laporan Keuangan oleh Badan Pemeriksa Keuangan	Terkoondisikannya Pengawasan Tidak Lanjut Hasil Pemeriksaan Laporan Keuangan oleh Badan Pemeriksa			10 dok rekomen daksi	10 dok daksi	30,862,680	30,861,000	30,861,000	Dana Transfer Umum- Dana Alokasi Umum			10 dok rekomen daksi	32,405,814	Sekretariat DPRD
4	0	0	2.	0	Pengawasan Penggunaan Anggaran	Rekomendasi Pengawasan Penggunaan Anggaran			10 dok rekomen daksi	10 dok daksi	1,222,409,85 0	1,022,356,00 0	1,206,156,00 0	Dana Transfer Umum- Dana Alokasi Umum	Peningkata n Kualitas Pelayanan Publik		10 dok rekomen daksi	1,283,530,34 3	Sekretariat DPRD
4	0	0	2.	0	Pembahasan Laporan Keterangan Pertanggungj awaban Kepala Daerah	Rekomendasi Hasil Pembahasan Pertanggungjawaban APBD			1 dok rekomen daksi	1 dok daksi	412,102,560	412,054,000	374,254,000	Dana Transfer Umum- Dana Alokasi Umum	Peningkata n Kualitas Pelayanan Publik		1 dok rekomen daksi	432,707,688	Sekretariat DPRD
4	0	0	2.	0	Peningkatan Kapasitas DPRD						3,535,458,3 00	3,434,836,6 00	3,219,273,4 46					3,415,231,2 16	
4	0	0	2.	0	Orientasi DPRD	Jumlah Anggota DPRD Yang Melaksanakan Orientasi			30 orang	30 orang	0	0	0	Dana Transfer Umum- Dana Alokasi Umum			30 orang	0	Sekretariat DPRD
4	0	0	2.	0	Pendalaman Tugas DPRD	Jumlah Anggota DPRD Yang Mengikuti Bimtek			30 orang	30 orang	1,380,336,50 0	1,379,964,00 0	926,950,000	Dana Transfer Umum- Dana Alokasi Umum	Peningkata n Kualitas Pelayanan Publik		30 orang	1,449,353,32 5	Sekretariat DPRD
4	0	0	2.	0	Publikasi dan Dokumentasi Dewan	Terlaksananya Penyampaian Informasi Kegiatan DPRD			24 dokumen	24 dokumen	439,923,910	439,864,000	453,021,646	Dana Transfer Umum- Dana Alokasi	Peningkata n Kualitas Pelayanan		24 dokumen	454,420,106	Sekretariat DPRD

5	1			HAN DAERAH KABUPATEN /KOTA	Layanan Sekretariat	Persen	Persen	70 Persen	70 Persen	47	63	969					70 Persen	661			
5	0	1	0	2.01	Perencanaan, Penganggaran, dan Evaluasi Kinerja Perangkat Daerah	Capaian nilai penyelenggaraan SPIP pada Bappedalitbang Nilai Evaluasi SAKIP oleh APIP Persentase capaian sasaran strategis Bappedalitbang Persentase ketepatan tahapan penyusunan dokumen perencanaan Perangkat Daerah Persentase rata-rata capaian area perubahan RB	4.5 87	2 73	2.5 74	2.5 74	516,064,811	381,063,900	390,663,900					2.5 74 87 100 60 Persen	568,000,000		
5	0	1	0	2.01	Penyusunan Dokumen Perencanaan Perangkat Daerah	Dokumen Perencanaan PD sesuai ketentuan Persentase ketersediaan data kinerja Persentase konsistensi Renja dengan Renstra tahun berkenaan			3 Dokumen 100 Persen	3 Dokumen 100 Persen	200,807,000	135,806,700	145,406,700	Kab. Paser Semua Kecamatan Semua Kelurahan	Dana Transfer Umum - Dana Bagi Hasil	Memperkuat Stabilitas Polhukhankam Dan Transformasi Pelayanan Publik	Peningkatan Kualitas Pelayanan Publik	Bappedalitbang	3 Dokumen 100 Persen 100 Persen	210,000,000	Badan Perencanaan Pembangunan Daerah Penelitian dan Pengembangan
5	0	1	0	2.02	Koordinasi dan Penyusunan Dokumen RKA-SKPD	Persentase RKA disusun menggunakan SSH&ASB Persentase RKA-SKPD disusun sesuai KAK			50 Persen 70 Persen	50 Persen 70 Persen	157,402,900	112,402,600	83,652,600	Kab. Paser Semua Kecamatan Semua Kelurahan	Dana Transfer Umum - Dana Bagi Hasil	Memperkuat Stabilitas Polhukhankam Dan Transformasi Pelayanan Publik	Peningkatan Kualitas Pelayanan Publik	Bappedalitbang	50 Persen 70 Persen	170,000,000	Badan Perencanaan Pembangunan Daerah Penelitian dan Pengembangan
					Koordinasi	Persentase KAK per Kegiatan pada DPA								Kab. Paser	Dana Transfer	Memperkuat Stabilitas Polhukhankam	Peningkatan			Badan Perencanaan Pembangunan	

5010204	dan Penyusunan DPA-SKPD	Persentase Kegiatan diakomodir dalam DPA-SKPD					70 Persen	70 Persen	17,308,911	17,308,700	17,308,700	Kecamatan - am Dan n Kualitas Bappedalitbang	Dana Bagi Hasil	am Dan Transformasi Pelayanan Publik	n Kualitas Pelayanan Publik	Bappedalitbang	70 Persen	38,000,000	nan Daerah Penelitian dan Pengembangan
5010207	Evaluasi Kinerja Perangkat Daerah	Laporan evaluasi kinerja tepat waktu Persentase capaian kinerja dan anggaran kegiatan ≥ 80% Persentase pengendalian resiko kegiatan					2 Dokumen	2 Dokumen	140,546,000	115,545,900	144,295,900	Kab. Paser Semua Kecamatan Semua Kelurahan	Dana Transfer Umum - Dana Bagi Hasil	Memperkuat Stabilitas Polhukhankam Dan Transformasi Pelayanan Publik	Peningkatan Kualitas Pelayanan Publik	Bappedalitbang	2 Dokumen	150,000,000	Badan Perencanaan Pembangunan Daerah Penelitian dan Pengembangan
5010202	Administrasi Keuangan Perangkat Daerah	Persentase LHP nihil Persentase temuan ditindaklanjuti	100 Persen	100 Persen	100 Persen	100 Persen	100 Persen	100 Persen	7,439,408,411	7,580,963,237	8,524,296,093						100 Persen	8,202,809,450	
5010201	Penyediaan Gaji dan Tunjangan ASN	Kesesuaian data kepegawaian dengan Daftar Gaji ASN					100 Persen	100 Persen	7,084,288,500	7,355,223,637	8,293,956,493	Kab. Paser Semua Kecamatan Semua Kelurahan	Dana Transfer Umum - Dana Bagi Hasil		Peningkatan Kualitas Pelayanan Publik	Pegawai Bappedalitbang	100 Persen	7,792,717,350	Badan Perencanaan Pembangunan Daerah Penelitian dan Pengembangan
5010203	Pelaksanaan Penatausahaan dan Pengujian/Verifikasi Keuangan SKPD	Capaian realisasi kinerja keuangan Persentase dokumen SPJ yang dikembalikan					95 Persen	93 Persen	88,665,500	46,165,300	46,165,300	Kab. Paser Semua Kecamatan Semua Kelurahan	Dana Transfer Umum - Dana Bagi Hasil		Peningkatan Kualitas Pelayanan Publik	Pegawai Bappedalitbang	93 Persen	97,532,050	Badan Perencanaan Pembangunan Daerah Penelitian dan Pengembangan
5010207	Koordinasi dan Penyusunan Laporan Keuangan Bulanan/Triwulan/Semesteran SKPD	Persentase pemenuhan Laporan keuangan perangkat daerah yang akuntabel dan tepat waktu					100 Persen	100 Persen	266,454,411	179,574,300	184,174,300	Kab. Paser Semua Kecamatan Semua Kelurahan	Dana Transfer Umum - Dana Bagi Hasil		Peningkatan Kualitas Pelayanan Publik	Pegawai Bappedalitbang	100 Persen	312,560,050	Badan Perencanaan Pembangunan Daerah Penelitian dan Pengembangan
5010205	Administrasi Kepegawaian Perangkat	Persentase rata-rata capaian IKI	100 Persen	70 Persen	70 Persen	70 Persen	70 Persen	70 Persen	411,506,800	346,240,000	346,240,000						70 Persen	450,529,430	

				Daerah	dengan nilai ≥ 80																		
5	0	1	0	2.0	0																		
				Pengadaan Pakaian Dinas Beserta Atribut Kelengkapannya	Persentase jumlah ASN yang memiliki pakaian dinas berserta atribut kelengkapannya				100 Persen	100 Persen	0	0	0										
													Kab. Paser, Tanah Grogot, Tanah Grogot	Dana Transfer Umum - Dana Bagi Hasil				Pegawai Bappedalitbang	100 Persen	0	Badan Perencanaan Pembangunan Daerah Penelitian dan Pengembangan		
5	0	1	0	2.1	0																		
				Sosialisasi Peraturan Perundang-Undangan	Persentase ASN yang mendapatkan Sosialisasi				80 Persen	80 Persen	111,025,500	111,000,000	111,000,000										
														Kab. Paser, Kecamatan Semua Kelurahan	Dana Transfer Umum - Dana Bagi Hasil				Peningkatan Kualitas Pelayanan Publik	Pegawai Bappedalitbang	80 Persen	120,000,000	Badan Perencanaan Pembangunan Daerah Penelitian dan Pengembangan
5	0	1	0	2.1	0																		
				Bimbingan Teknis Implementasi Peraturan Perundang-Undangan	Persentase ASN yang memiliki sertifikat kompetensi/keahlian				75 Persen	75 Persen	300,481,300	235,240,000	235,240,000										
														Kab. Paser, Kecamatan Semua Kelurahan	Dana Transfer Umum - Dana Bagi Hasil				Peningkatan Kualitas Pelayanan Publik	Pegawai Bappedalitbang	75 Persen	330,529,430	Badan Perencanaan Pembangunan Daerah Penelitian dan Pengembangan
5	0	1	0	2.0	6																		
				Administrasi Umum Perangkat Daerah	Persentase pemenuhan kebutuhan administrasi perkantoran	100 Persen	100 Persen	100 Persen	100 Persen		902,367,025	675,908,886	808,628,886										
5	0	1	0	2.0	6																		
				Penyediaan Komponen Instalasi Listrik/Penerangan Bangunan Kantor	Persentase Pemenuhan kebutuhan bulanan bahan instalasi listrik dan penerangan				100 Persen	100 Persen	2,513,100	2,505,160	2,505,160										
5	0	1	0	2.0	6																		
				Penyediaan Peralatan dan Perlengkapan Kantor	Persentase Pemenuhan kebutuhan Peralatan dan perlengkapan kantor non aset				100 Persen	100 Persen	13,198,304	13,094,344	13,094,344										

Badan

5	0	0	2.	0	Pengadaan Peralatan dan Mesin Lainnya	Persentase Pemenuhan kebutuhan Peralatan dan perlengkapan kantor					70 Persen	70 Persen	45,107,800	64,862,940	112,495,090	Kab. Paser Semua Kecamatan Semua Kelurahan	Dana Transfer Umum - Dana Bagi Hasil		Peningkatan Kualitas Pelayanan Publik	Pegawai Bappedalitbang	70 Persen	50,000,000	Perencanaan Pembangunan Daerah Penelitian dan Pengembangan	
5	0	0	2.	0	Pemeliharaan Barang Milik Daerah Penunjang Urusan Pemerintahan Daerah	Persentase barang inventaris dalam kondisi baik	52 Persen	34 Persen	34 Persen	34 Persen			129,740,900	127,860,000	127,860,000						34 Persen	142,714,990		
5	0	0	2.	0	Penyediaan Jasa Pemeliharaan, Biaya Pemeliharaan, Pajak, dan Perizinan Kendaraan Dinas Operasional atau Lapangan	Persentase Kendaraan dinas operasional layak pakai					75 Persen	75 Persen	84,819,000	82,960,000	82,960,000	Kab. Paser Semua Kecamatan Semua Kelurahan	Dana Transfer Umum - Dana Bagi Hasil		Peningkatan Kualitas Pelayanan Publik	Pegawai Bappedalitbang	75 Persen	93,300,900	Badan Perencanaan Pembangunan Daerah Penelitian dan Pengembangan	
5	0	0	2.	0	Pemeliharaan Peralatan dan Mesin Lainnya	Persentase Peralatan kantor kondisi baik					33 Persen	33 Persen	44,921,900	44,900,000	44,900,000	Kab. Paser Semua Kecamatan Semua Kelurahan	Dana Transfer Umum - Dana Bagi Hasil		Peningkatan Kualitas Pelayanan Publik	Pegawai Bappedalitbang	33 Persen	49,414,090	Badan Perencanaan Pembangunan Daerah Penelitian dan Pengembangan	
5	0	0	2.	0	PROGRAM PERENCANAAN, PENGENDALIAN DAN EVALUASI PEMBANGUNAN DAERAH	Persentase kesesuaian capaian kinerja dan target pembangunan daerah Persentase Konsistensi Program RKPD kedalam APBD	% %	% %	93 % 93 %	93 % 93 %			1,510,734,458	1,106,019,900	1,622,810,006							93 % 93 %	1,688,248,015	
5	0	0	2.	0	Penyusunan Perencanaan	Konsistensi ketepatan waktu dan pelaksanaan tahapan perencanaan pembangunan daerah	100 Persen	80 Persen	80 Persen	80 Persen			851,045,53	662,039,30	1,032,384,8							80 Persen	963,622,88	

5010202	n Daerah Bidang Perencanaa n Pembangun an Daerah	Ketersediaan data perencanaan	100 Persen	90 Persen	90 Persen	90 Persen	344,352,711	194,345,200	206,965,920					90 Persen	358,295,102		
501020202	Pembinaan dan Pemanfaatan Data dan Informasi Perencanaan Pembangunan SKPD	Persentase ketersediaan data kinerja perangkat daerah			80 persen	80 persen	127,720,800	77,716,800	84,735,400	Kab. Paser Semua Kecamatan Semua Kelurahan	Dana Transfer Umum - Dana Bagi Hasil		Peningkatan Kualitas Pelayanan Publik	0	80 persen	120,000,000	Badan Perencanaaan Pembangunan Daerah Penelitian dan Pengembangan
501020203	Penyusunan Profil Pembangunan Daerah Kabupaten/Kota	Persentase data perencanaan yang dipublikasikan Profil Pembangunan Daerah			100 persen	100 persen	216,631,911	116,628,400	122,230,520		Dana Transfer Umum - Dana Bagi Hasil		Peningkatan Kualitas Pelayanan Publik	0	100 persen	238,295,102	Badan Perencanaaan Pembangunan Daerah Penelitian dan Pengembangan
5010203	Pengendalian, Evaluasi dan Pelaporan Bidang Perencanaaan Pembangunan Daerah	Rata-rata capaian kinerja sasaran RPJMD	100 Persen	80 Persen	83 Persen	83 Persen	315,336,211	249,635,400	383,459,200					83 Persen	366,330,030		
501020301	Koordinasi Pengendalian Perencanaan dan Pelaksanaan Pembangunan Daerah di Kabupaten/Kota	Persentase ketepatan waktu pengendalian dokumen perencanaan Tingkat capaian target program prioritas per sasaran RPJMD			100 Persen	100 Persen	158,302,911	147,602,500	256,603,400	Kab. Paser Semua Kecamatan Semua Kelurahan	Dana Transfer Umum - Dana Bagi Hasil		Peningkatan Kualitas Pelayanan Publik	0	100 Persen	193,593,400	Badan Perencanaaan Pembangunan Daerah Penelitian dan Pengembangan
501020303	Monitoring, Evaluasi dan Penyusunan Laporan Berkala Pelaksanaan Pembangunan Daerah	Persentase program dengan capaian kinerja yang telah >=76% Persentase realisasi program prioritas KDH			100 Persen	100 Persen	157,033,300	102,032,900	126,855,800	Kab. Paser Semua Kecamatan Semua Kelurahan	Dana Transfer Umum - Dana Bagi Hasil		Peningkatan Kualitas Pelayanan Publik	0	100 Persen	172,736,630	Badan Perencanaaan Pembangunan Daerah Penelitian dan Pengembangan

5	0	0	2	0	Koordinasi Penyusunan Dokumen Perencanaan Pembangunan Daerah Bidang Pembangunan Manusia (RPJPD, RPJMD dan RKPD)	muatan Renja yang diakomodir kedalam RKPD Bidang Pembangunan Manusia				100 Persen	100 Persen	465,949,422	340,907,000	446,912,560	Kab. Paser, Semua Kecamatan, Semua Kelurahan	Dana Transfer Umum - Dana Bagi Hasil	Peningkatan Kualitas Pelayanan Publik	0	100 Persen	100 Persen	551,464,760	Badan Perencanaan Pembangunan Daerah Penelitian dan Pengembangan
5	0	0	2	0	Asistensi Penyusunan Dokumen Perencanaan Pembangunan Perangkat Daerah Bidang Pembangunan Manusia	Persentase konsistensi tahapan dan ketepatan waktu dalam penyusunan dokumen perencanaan PD Bidang Pembangunan Manusia				80 Persen	100 Persen	37,625,000	37,275,000	37,275,000	Kab. Paser, Semua Kecamatan, Semua Kelurahan	Dana Transfer Umum - Dana Bagi Hasil	Peningkatan Kualitas Pelayanan Publik	0	80 Persen	100 Persen	41,387,500	Badan Perencanaan Pembangunan Daerah Penelitian dan Pengembangan
5	0	0	2	0	Pelaksanaan Monitoring dan Evaluasi Penyusunan Dokumen Perencanaan Pembangunan Perangkat Daerah Bidang Pembangunan Manusia	Persentase Ketepatan Waktu Penyampaian Dokumen Evaluasi Bidang Pembangunan Manusia				95 Persen	80 Persen	108,548,120	88,507,800	88,507,600	Kab. Paser, Semua Kecamatan, Semua Kelurahan		Peningkatan Kualitas Pelayanan Publik	0	95 Persen	80 Persen	119,402,932	Badan Perencanaan Pembangunan Daerah Penelitian dan Pengembangan

					RENSTRA PD Bidang Pembangunan Manusia																		
5	0	0	2.	0	Koordinasi Pelaksanaan Sinergitas dan Harmonisasi Perencanaan Pembangunan Daerah Bidang Pembangunan Manusia	Persentase keselarasan prioritas pembangunan Kabupaten dengan Provinsi dan Nasional Lingkup Bidang Pembangunan Manusia				78 Persen	78 Persen	204,636,000	125,352,000	213,011,280	Kab. Paser Semua Kecamatan Semua Kelurahan	Dana Transfer Umum - Dana Bagi Hasil	Peningkatan Kualitas Pelayanan Publik	0		78 Persen	225,099,600	Badan Perencanaan Pembangunan Daerah Penelitian dan Pengembangan	
5	0	0	2.	0	Koordinasi Perencanaan Bidang Perekonomian dan SDA (Sumber Daya Alam)	Konsistensi dokumen perencanaan PD dengan dokumen pembangunan daerah	95 Persen	75 Persen	75 Persen	75 Persen	1,096,926,733	729,831,600	853,437,860							75 Persen	1,265,000,000		
5	0	0	2.	0	Koordinasi Penyusunan Dokumen Perencanaan Pembangunan Daerah Bidang Perekonomian (RPJPD, RPJMD dan RKPD)	Persentase muatan Renja yang diakomodir kedalam RKPD Bidang Perekonomian Persentase muatan Renstra yang selaras dengan RPJMD Bidang Perekonomian				100 Persen 100 Persen	100 Persen 100 Persen	264,617,822	194,617,600	239,411,000	Kab. Paser Semua Kecamatan Semua Kelurahan	Dana Transfer Umum - Dana Bagi Hasil	Peningkatan Kualitas Pelayanan Publik	0		100 Persen 100 Persen	330,000,000	Badan Perencanaan Pembangunan Daerah Penelitian dan Pengembangan	
5	0	0	2.	0	Asistensi Penyusunan Dokumen Perencanaan Pembangunan Perangkat Daerah Bidang Perekonomian	Persentase konsistensi tahapan dan ketepatan waktu dalam penyusunan dokumen perencanaan PD Bidang Perekonomian Persentase konsistensi tolok ukur dalam dokumen Renja dengan Renstra Bidang Perekonomian				80 Persen 100 Persen	80 Persen 100 Persen	30,000,000	24,959,600	44,013,000	Kab. Paser Semua Kecamatan Semua Kelurahan	Dana Transfer Umum - Dana Bagi Hasil	Peningkatan Kualitas Pelayanan Publik	0		80 Persen 100 Persen	33,000,000	Badan Perencanaan Pembangunan Daerah Penelitian dan Pengembangan	

5	0	0	2	0	Pelaksanaan Monitoring dan Evaluasi Penyusunan Dokumen Perencanaan Pembangunan Perangkat Daerah Bidang Perekonomian	Persentase Ketepatan Waktu Penyampaian Dokumen Evaluasi Bidang Perekonomian Tingkat Capaian Kinerja dan Realisasi Anggaran RENJA PD Bidang Perekonomian Tingkat Capaian Kinerja dan Realisasi Anggaran RENSTRA PD Bidang Perekonomian				95 Persen 80 Persen 80 Persen	95 Persen 80 Persen 80 Persen	60,000,000	44,999,700	44,999,700	Kab. Paser Semua Kecamatan Semua Kelurahan	Dana Transfer Umum - Dana Bagi Hasil	Peningkatan Kualitas Pelayanan Publik	0	95 Persen 80 Persen 80 Persen	66,000,000	Badan Perencanaan Pembangunan Daerah Penelitian dan Pengembangan
5	0	0	2	0	Koordinasi Pelaksanaan Sinergitas dan Harmonisasi Perencanaan Pembangunan Daerah Bidang Perekonomian	Persentase keselarasan prioritas pembangunan Kabupaten dengan Provinsi dan Nasional Lingkup Bidang Perekonomian				78 Persen	78 Persen	200,000,000	102,999,900	148,404,360	Kab. Paser Semua Kecamatan Semua Kelurahan	Dana Transfer Umum - Dana Bagi Hasil	Penguatan Ekonomi Daerah	0	78 Persen	220,000,000	Badan Perencanaan Pembangunan Daerah Penelitian dan Pengembangan
5	0	0	2	0	Koordinasi Penyusunan Dokumen Perencanaan Pembangunan Daerah Bidang SDA (RPJPD, RPJMD dan RKPD)	Persentase muatan Renja yang diakomodir kedalam RKPD Bidang SDA Persentase muatan Renstra yang selaras dengan RPJMD Bidang SDA				100 Persen 100 Persen	100 Persen 100 Persen	242,308,911	182,285,000	196,650,000	Kab. Paser Semua Kecamatan Semua Kelurahan	Dana Transfer Umum - Dana Bagi Hasil	Peningkatan Kualitas Pelayanan Publik	0	100 Persen 100 Persen	286,000,000	Badan Perencanaan Pembangunan Daerah Penelitian dan Pengembangan
5	0	0	2	0	Asistensi Penyusunan Dokumen Perencanaan Pembangunan Perangkat	Persentase konsistensi tahapan dan ketepatan waktu dalam penyusunan dokumen perencanaan PD Bidang SDA				80 Persen 100 Persen	80 Persen 100 Persen	30,000,000	24,999,800	24,999,800	Kab. Paser Semua Kecamatan Semua Kelurahan	Dana Transfer Umum - Dana Bagi Hasil	Peningkatan Kualitas Pelayanan Publik	0	80 Persen 100 Persen	33,000,000	Badan Perencanaan Pembangunan Daerah Penelitian

				Daerah Bidang SDA	Persentase konsistensi tolok ukur dalam dokumen Renja dengan Renstra Bidang SDA								Kelurahan	hasil						dan Pengembangan		
5	0	0	2.	0	Pelaksanaan Monitoring dan Evaluasi Penyusunan Dokumen Perencanaan Pembangunan Perangkat Daerah Bidang SDA	Persentase Ketepatan Waktu Penyampaian Dokumen Evaluasi Bidang SDA Tingkat Capaian Kinerja dan Realisasi Anggaran RENJA PD Bidang SDA Tingkat Capaian Kinerja dan Realisasi Anggaran RENSTRA PD Bidang SDA				95 Persen 80 Persen 80 Persen	95 Persen 80 Persen 80 Persen	70,000,000	50,000,000	50,000,000	Kab. Paser Semua Kecamatan Semua Kelurahan	Dana Transfer Umum - Dana Bagi Hasil		Peningkatan Kualitas Pelayanan Publik	0	95 Persen 80 Persen 80 Persen	77,000,000	Badan Perencanaan Pembangunan Daerah Penelitian dan Pengembangan
5	0	0	2.	0	Koordinasi Pelaksanaan Sinergitas dan Harmonisasi Perencanaan Pembangunan Daerah Bidang SDA	Persentase keselarasan prioritas pembangunan Kabupaten dengan Provinsi dan Nasional Lingkup Bidang SDA				78 Persen	78 Persen	200,000,000	104,970,000	104,960,000	Kab. Paser Semua Kecamatan Semua Kelurahan	Dana Transfer Umum - Dana Bagi Hasil		Peningkatan Kualitas Pelayanan Publik	0	78 Persen	220,000,000	Badan Perencanaan Pembangunan Daerah Penelitian dan Pengembangan
5	0	0	2.	0	Koordinasi Perencanaan Bidang Infrastruktur dan Kewilayahan	Konsistensi dokumen perencanaan PD dengan dokumen pembangunan daerah	95 Persen	75 Persen	75 Persen	75 Persen	866,655,622	601,653,600	861,553,200							75 Persen	1,084,868,180	
5	0	0	2.	0	Koordinasi Penyusunan Dokumen Perencanaan Pembangunan Daerah Bidang Infrastruktur	Persentase muatan Renja yang diakomodir kedalam RKPD Bidang Infrastruktur Persentase muatan Renstra				100 Persen 100 Persen	100 Persen 100 Persen	152,728,811	112,728,700	235,725,500	Kab. Paser Semua Kecamatan Semua Kelurahan	Dana Transfer Umum - Dana Bagi Hasil		Peningkatan Kualitas Pelayanan Publik	0	100 Persen 100 Persen	187,461,890	Badan Perencanaan Pembangunan Daerah Penelitian dan

				(RPJPD, RPJMD dan RKPD)	yang selaras dengan RPJMD Bidang Infrastruktur								Hasil					Pengembangan					
5	01	03	2.03	02	Asistensi Penyusunan Dokumen Perencanaan Pembangunan Perangkat Daerah Bidang Infrastruktur	Persentase konsistensi tahapan dan ketepatan waktu dalam penyusunan dokumen perencanaan PD Bidang Infrastruktur				80 Persen	80 Persen	64,769,900	44,769,630	44,769,630	Kab. Paser Semua Kecamatan Semua Kelurahan	Dana Transfer Umum - Dana Bagi Hasil		Peningkatan Kualitas Pelayanan Publik	0	80 Persen	100 Persen	71,246,890	Badan Perencanaan Pembangunan Daerah Penelitian dan Pengembangan
5	01	03	2.03	03	Pelaksanaan Monitoring dan Evaluasi Penyusunan Dokumen Perencanaan Pembangunan Perangkat Daerah Bidang Infrastruktur	Persentase Ketepatan Waktu Penyampaian Dokumen Evaluasi Bidang Infrastruktur				95 Persen	80 Persen	109,032,900	74,032,800	78,832,800	Kab. Paser Semua Kecamatan Semua Kelurahan	Dana Transfer Umum - Dana Bagi Hasil		Peningkatan Kualitas Pelayanan Publik	0	95 Persen	80 Persen	119,936,190	Badan Perencanaan Pembangunan Daerah Penelitian dan Pengembangan
5	01	03	2.03	04	Koordinasi Pelaksanaan Sinergitas dan Harmonisasi Perencanaan Pembangunan Daerah Bidang	Persentase keselarasan prioritas pembangunan Kabupaten dengan Provinsi dan Nasional Lingkup Bidang Infrastruktur				78 Persen	78 Persen	86,213,900	51,213,600	67,866,800	Kab. Paser Semua Kecamatan Semua Kelurahan	Dana Transfer Umum - Dana Bagi Hasil		Peningkatan Kualitas Pelayanan Publik	0	78 Persen		187,461,890	Badan Perencanaan Pembangunan Daerah Penelitian dan Pengembangan

					Infrastruktur																							
5	0	0	2.	0	Koordinasi Penyusunan Dokumen Perencanaan Pembangu an Daerah Bidang Kewilayahan (RPJPD, RPJMD dan RKPD)	Persentase muatan Renja yang diakomodir kedalam RKPD Bidang Kewilayahan Persentase muatan Renstra yang selaras dengan RPJMD Bidang Kewilayahan							100 Persen	100 Persen	154,823,411	124,823,000	179,717,800	Kab. Paser, Semua Kecamatan Semua Kelurahan	Dana Transfer Umum - Dana Bagi Hasil		Peningkata n Kualitas Pelayanan Publik	0	100 Persen	100 Persen	189,765,950	Badan Perencanaa n Pembangu nan Daerah Penelitian dan Pengemba ngan		
5	0	0	2.	0	Asistensi Penyusunan Dokumen Perencanaan Pembangu an Perangkat Daerah Bidang Kewilayahan	Persentase konsistensi tahap dan ketepatan waktu dalam penyusunan dokumen perencanaan PD Bidang Kewilayahan Persentase konsistensi tolok ukur dalam dokumen Renja dengan Renstra Bidang Kewilayahan							80 Persen	100 Persen	64,769,900	44,769,570	44,769,570	Kab. Paser, Semua Kecamatan Semua Kelurahan	Dana Transfer Umum - Dana Bagi Hasil		Peningkata n Kualitas Pelayanan Publik	0	80 Persen	100 Persen	71,246,890	Badan Perencanaa n Pembangu nan Daerah Penelitian dan Pengemba ngan		
5	0	0	2.	0	Pelaksanaan Monitoring dan Evaluasi Penyusunan Dokumen Perencanaan Pembangu an Perangkat Daerah Bidang Kewilayahan	Persentase Ketepatan Waktu Penyampaian Dokumen Evaluasi Bidang Kewilayahan Tingkat Capaian Kinerja dan Realisasi Anggaran RENJA PD Bidang Kewilayahan Tingkat Capaian Kinerja dan Realisasi Anggaran RENSTRA PD Bidang Kewilayahan							95 Persen	80 Persen	80 Persen	149,877,900	99,877,700	130,432,500	Kab. Paser, Semua Kecamatan Semua Kelurahan	Dana Transfer Umum - Dana Bagi Hasil		Peningkata n Kualitas Pelayanan Publik	0	95 Persen	80 Persen	80 Persen	164,865,690	Badan Perencanaa n Pembangu nan Daerah Penelitian dan Pengemba ngan

5	01	03	2.03	08	Koordinasi Pelaksanaan Sinergitas dan Harmonisasi Perencanaan Pembangunan Daerah Bidang Kewilayahan	Persentase keselarasan prioritas pembangunan Kabupaten dengan Provinsi dan Nasional Lingkup Bidang Kewilayahan				78 Persen	78 Persen	84,438,900	49,438,600	79,438,600	Kab. Pasir Semua Kecamatan Semua Kelurahan	Dana Transfer Umum - Dana Bagi Hasil		Peningkatan Kualitas Pelayanan Publik	0	78 Persen	92,882,790	Badan Perencanaan Pembangunan Daerah Penelitian dan Pengembangan		
5	05				PENELITIAN DAN PENGEMBANGAN							2,400,914,959	1,949,000,630	2,627,066,000									2,354,663,300	
5	05	02			PROGRAM PENELITIAN DAN PENGEMBANGAN DAERAH	Persentase pemanfaatan hasil kelitbangan	%	%	60 %	60 %		2,400,914,959	1,949,000,630	2,627,066,000						60 %	2,354,663,300			
5	05	02	2.01		Penelitian dan Pengembangan Bidang Penyelenggaraan Pemerintahan dan Pengkajian Peraturan	Persentase rekomendasi hasil kelitbangan dalam Ranwal RKPD	70 Persen	50 Persen	50 Persen	50 Persen		249,913,000	199,912,600	212,785,000						50 Persen	274,904,300			
5	05	02	2.01	04	Fasilitasi, Pelaksanaan dan Evaluasi Penelitian dan Pengembangan Bidang Aparatur dan Reformasi Birokrasi	Dokumen Penelitian dan Pengembangan Bidang Aparatur dan Reformasi Birokrasi					1 Dokumen	1 Dokumen	249,913,000	199,912,600	212,785,000	Kab. Pasir Semua Kecamatan Semua Kelurahan	Dana Transfer Umum - Dana Bagi Hasil		Peningkatan Kualitas Pelayanan Publik	0	1 Dokumen	274,904,300	Badan Perencanaan Pembangunan Daerah Penelitian dan Pengembangan	
5	05	02	2.02		Penelitian dan Pengembangan Bidang Sosial dan Kependudukan	Persentase rekomendasi hasil kelitbangan dalam Ranwal RKPD	70 Persen	50 Persen	50 Persen	50 Persen		287,198,911	202,198,800	202,198,800						50 Persen	335,379,000			
5	05	02	2.02	03	Penelitian dan Pengembangan Pendidikan dan Kebudayaan	Dokumen penelitian dan Pengembangan Pendidikan dan Kebudayaan					1 Dokumen	1 Dokumen	287,198,911	202,198,800	202,198,800	Kab. Pasir Semua Kecamatan Semua Kelurahan	Dana Transfer Umum - Dana Bagi Hasil		Peningkatan Kualitas Pelayanan Publik	0	1 Dokumen	335,379,000	Badan Perencanaan Pembangunan Daerah Penelitian dan Pengembangan	

5	0	0	2.	03	Penelitian dan Pengembangan Bidang Ekonomi dan Pembangunan	Persentase rekomendasi hasil kelitbang dalam Ranwal RKPD	70 Persen	50 Persen	50 Persen	50 Persen	1,034,240,937	872,328,000	1,276,956,400			50 Persen	812,401,480					
5	0	0	2.	03	07	Penelitian dan Pengembangan Lingkungan Hidup	Dokumen Penelitian dan Pengembangan Lingkungan Hidup			1 Dokumen	1 Dokumen	889,502,537	562,736,000	876,651,800	Kab. Paser Semua Kecamatan Semua Kelurahan	Dana Transfer Umum - Dana Bagi Hasil		Peningkatan Kualitas Pelayanan Publik	0	1 Dokumen	878,189,240	Badan Perencanaan Pembangunan Daerah Penelitian dan Pengembangan
5	0	0	2.	03	00	Penelitian dan Pengembangan Perhubungan	Dokumen Penelitian dan Pengembangan Perhubungan			1 Dokumen	1 Dokumen	994,738,400	309,592,000	400,304,600	Kab. Paser Semua Kecamatan Semua Kelurahan	Dana Transfer Umum - Dana Bagi Hasil		Peningkatan Kualitas Pelayanan Publik	0	1 Dokumen	834,212,240	Badan Perencanaan Pembangunan Daerah Penelitian dan Pengembangan
5	0	0	2.	04	Pengembangan Inovasi dan Teknologi	Persentase inovasi dan teknologi yang difasilitasi untuk diterapkan	45 Persen	30 Persen	80 Persen	80 Persen	629,562,111	674,561,230	935,125,800						30 Persen	931,978,520		
5	0	0	2.	04	02	Uji Coba dan Penerapan Rancang Bangun/Model Replikasi dan Inovasi di Bidang Difusi Inovasi dan Penerapan Teknologi	Persentase Uji Coba Inovasi yang Memenuhi Standar			50 Persen	50 Persen	213,783,000	129,215,500	233,975,500	Kab. Paser Semua Kecamatan Semua Kelurahan	Dana Transfer Umum - Dana Bagi Hasil		Peningkatan Kualitas Pelayanan Publik	0	50 Persen	235,161,300	Badan Perencanaan Pembangunan Daerah Penelitian dan Pengembangan
5	0	0	2.	04	03	Diseminasi Jenis, Prosedur dan Metode Penyelenggaraan Pemerintahan Daerah Yang Bersifat Inovatif	Persentase inovasi yang memenuhi standar			10 Persen	10 Persen	423,551,111	373,117,950	528,922,520	Kab. Paser Semua Kecamatan Semua Kelurahan	Dana Transfer Umum - Dana Bagi Hasil		Peningkatan Kualitas Pelayanan Publik	0	10 Persen	485,366,420	Badan Perencanaan Pembangunan Daerah Penelitian dan Pengembangan

5	0	0	2	0	Penyediaan Gaji dan Tunjangan ASN	Gaji dan Tunjangan ASN Tersedianya Belanja Jaminan Sosial ASN					14 bulan 12 bulan	14 bulan 12 bulan	37,028,208,331	30,527,741,261	30,979,644,618	Kab. Paser Semua Kecamatan Semua Kelurahan	Dana Transfer Umum- Dana Alokasi Umum				14 bulan 12 bulan	34,077,609,079	Badan Keuangan Aset Daerah
5	0	0	2	0	Koordinasi dan Pelaksanaan Akuntansi SKPD	Pembayaran Jasa Adminitrasi Keuangan PNS dan Non PNS					1 Tahun	1 Tahun	228,456,000	228,456,000	303,966,000	Kab. Paser Semua Kecamatan Semua Kelurahan	Dana Transfer Umum- Dana Alokasi Umum Dana Transfer Khusus - Dana Alokasi Khusus Fisik		Peningkatan Kualitas Pelayanan Publik		1 Tahun	334,362,600	Badan Keuangan Aset Daerah
5	0	0	2	0	Koordinasi dan Penyusunan Laporan Keuangan Akhir Tahun SKPD	Tersedianya Dokumen Laporan Keuangan Akhir Tahun					2 dokumen	2 dokumen	22,892,000	22,892,000	22,892,000	Kab. Paser Semua Kecamatan Semua Kelurahan	Dana Transfer Umum- Dana Alokasi Umum				2 dokumen	25,181,200	Badan Keuangan Aset Daerah
5	0	0	2	0	Pengelolaan dan Penyiapan Bahan Tanggapan Pemeriksaan	Tersedianya Jumlah Dokumen Penyiapan Bahan Pemeriksaan					15 dokumen	15 dokumen	16,142,000	16,142,000	16,142,000	Kab. Paser Semua Kecamatan Semua Kelurahan	Dana Transfer Umum- Dana Alokasi Umum				15 dokumen	17,756,200	Badan Keuangan Aset Daerah
5	0	0	2	0	Koordinasi dan Penyusunan Laporan Keuangan Bulanan/Triwulan/Semesteran SKPD	Tersedianya Jumlah Dokumen Laporan Realisasi Semesteran					18 dokumen	18 dokumen	50,436,200	50,436,200	50,436,200	Kab. Paser Semua Kecamatan Semua Kelurahan	Dana Transfer Umum- Dana Alokasi Umum				18 dokumen	55,479,820	Badan Keuangan Aset Daerah
5	0	0	2	0	Administrasi Umum Perangkat Daerah								603,812,310	621,388,510	654,550,610							676,843,541	
5	0	0	2	0	Penyediaan Peralatan dan Perlengkapan Kantor	Jumlah peralatan dan perlengkapan kantor					6 Buah	6 Buah	69,162,840	114,162,840	114,162,840	Kab. Paser Semua Kecamatan Semua Kelurahan	Dana Transfer Umum- Dana Alokasi Umum				6 Buah	76,079,124	Badan Keuangan Aset Daerah

5	0	0	2.	0	Penyediaan Bahan Logistik Kantor	Jumlah Jenis Alat Tulis Kantor dan Alat Kebersihan					66 Item	66 Item	210,979,140	210,979,140	222,479,140	Kab. Paser, Semua Kecamatan, Semua Kelurahan	Dana Transfer Umum-Dana Alokasi Umum				66 Item	244,727,054	Badan Keuangan Aset Daerah
5	0	0	2.	0	Penyediaan Barang Cetakan dan Penggandaan	Jumlah barang cetakan					315 Buah	315 Buah	6,050,000	6,050,000	6,050,000	Kab. Paser, Semua Kecamatan, Semua Kelurahan	Dana Transfer Umum-Dana Alokasi Umum				315 Buah	6,655,000	Badan Keuangan Aset Daerah
5	0	0	2.	0	Penyediaan Bahan Bacaan dan Peraturan Perundang-undangan	Jumlah penyediaan bahan bacaan (surat kabar)					720 Exemplar	720 Exemplar	2,314,080	2,314,080	2,314,080	Kab. Paser, Semua Kecamatan, Semua Kelurahan	Dana Transfer Umum-Dana Alokasi Umum				720 Exemplar	2,545,488	Badan Keuangan Aset Daerah
5	0	0	2.	0	Penyelenggaraan Rapat Koordinasi dan Konsultasi SKPD	Jumlah rapat-rapat koordinasi dan konsultasi					35 Kali	35 Kali	194,680,000	194,676,400	216,338,500	Kab. Paser, Semua Kecamatan, Semua Kelurahan	Dana Transfer Umum-Dana Alokasi Umum				35 Kali	214,148,000	Badan Keuangan Aset Daerah
5	0	0	2.	1	Penatausahaan Arsip Dinamis pada SKPD	Jumlah arsip yang tertata dengan baik					800 Berkas	800 Berkas	20,626,250	93,206,050	93,206,050	Kab. Paser, Semua Kecamatan, Semua Kelurahan	Dana Transfer Umum-Dana Alokasi Umum				800 Berkas	2,688,875	Badan Keuangan Aset Daerah
5	0	0	2.	07	Pengadaan Barang Milik Daerah Penunjang Urusan Pemerintah Daerah								0	160,000,000	160,000,000							0	
5	0	0	2.	0	Pengadaan Kendaraan Perorangan Dinas atau Kendaraan Dinas Jabatan	Tersedianya Kendaraan Jabatan					6 Unit	6 Unit	0	160,000,000	160,000,000	Kab. Paser, Tanah Grogot, Semua Kelurahan	Dana Transfer Umum-Dana Alokasi Umum				6 Unit	0	Badan Keuangan Aset Daerah
5	0	0	2.	08	Penyediaan Jasa Penunjang Urusan Pemerintahan Daerah								225,000,000	224,993,942	224,993,942							247,500,000	
																Kab. Paser,	Dana						

5	0	0	2.	0	dan Penyusunan Peraturan Daerah tentang APBD dan Peraturan Kepala Daerah tentang Penjabaran APBD	Jumlah Buku APBD Kabupaten Paser Tahun Anggaran 2022				2 Dokumen	2 Dokumen	1,444,436,000	1,068,436,000	1,068,436,000	Kab. Paser, Tanah Grogot, Tanah Grogot	Dana Transfer Umum- Dana Alokasi Umum			2 Dokumen	1,588,879,600	Badan Keuangan Aset Daerah
5	0	0	2.	0	Koordinasi dan Penyusunan Peraturan Daerah tentang Perubahan APBD dan Peraturan Kepala Daerah tentang Penjabaran Perubahan APBD	Jumlah Buku PAPBD Kabupaten Paser Tahun Anggaran 2022				2 Dokumen	2 Dokumen	491,625,600	491,625,600	491,625,600	Kab. Paser, Tanah Grogot, Tanah Grogot	Dana Transfer Umum- Dana Alokasi Umum			2 Dokumen	480,788,160	Badan Keuangan Aset Daerah
5	0	0	2.	0	Koordinasi dan Penyusunan Regulasi serta Kebijakan Bidang Anggaran	Jumlah Buku Surat Edaran Kepala Daerah tentang Pedoman Penyusunan RKA-SKPD				50 Buku	50 Buku	261,800,430	286,800,430	286,800,430	Kab. Paser, Tanah Grogot, Tanah Grogot	Dana Transfer Umum- Dana Alokasi Umum			50 Buku	287,980,473	Badan Keuangan Aset Daerah
5	0	0	2.	1	Koordinasi Perencanaan Anggaran Pendapatan	Jumlah Perencanaan Anggaran Pendapatan yang dikoordinasikan				25 SKPD	25 SKPD	281,931,000	181,931,000	181,931,000	Kab. Paser, Tanah Grogot, Tanah Grogot	Dana Transfer Umum- Dana Alokasi Umum			25 SKPD	310,124,100	Badan Keuangan Aset Daerah
5	0	0	2.	1	Koordinasi Perencanaan Anggaran Belanja Daerah	Jumlah Perencanaan Anggaran Belanja yang dikoordinasikan				42 SKPD	42 SKPD	109,698,000	109,698,000	109,698,000	Kab. Paser, Tanah Grogot, Tanah Grogot	Dana Transfer Umum- Dana Alokasi Umum			42 SKPD	120,667,800	Badan Keuangan Aset Daerah
5	0	0	2.	1	Koordinasi Perencanaan Anggaran Pembiayaan	Dokumen Peraturan Daerah Perencanaan Anggaran Pembiayaan				2 Peraturan Daerah	2 Peraturan Daerah	173,807,000	143,807,000	143,807,000	Kab. Paser, Tanah Grogot, Tanah Grogot	Dana Transfer Umum- Dana Alokasi Umum			2 Peraturan Daerah	191,187,700	Badan Keuangan Aset Daerah

5	0	0	2.		Koordinasi dan Pengelolaan Perbendaharaan Daerah					1,057,552,487	877,552,400	1,161,752,400						1,684,182,100		
5	0	0	2.	0	Koordinasi dan Pengelolaan Kas Daerah	Jumlah Koordinasi, Monitoring dan Kas Harian		4 Laporan	4 Laporan	239,811,987	209,811,900	214,611,900	Kab. Paser, Tanah Grogot, Tanah Grogot	Dana Transfer Umum-Dana Alokasi Umum				4 Laporan	352,523,050	Badan Keuangan Aset Daerah
5	0	0	2.	0	Koordinasi, Fasilitasi, Asistensi, Sinkronisasi, Supervisi, Monitoring dan Evaluasi Pengelolaan Dana Perimbangan dan Dana Transfer Lainnya	Jumlah Koordinasi dan konfirmasi Laporan dana Perimbangan		7 Laporan	7 Laporan	167,000,000	137,000,000	141,800,000	Kab. Paser, Tanah Grogot, Tanah Grogot	Dana Transfer Umum-Dana Alokasi Umum				7 Laporan	155,980,000	Badan Keuangan Aset Daerah
5	0	0	2.	0	Koordinasi Pelaksanaan Piutang dan Utang Daerah yang Timbul Akibat Pengelolaan Kas, Pelaksanaan Analisis Pembiayaan dan Penempatan Uang Daerah sebagai Optimalisasi Kas	Jumlah Pelaksanaan Sidang TP TGR		3 Sidang TP TGR	3 Sidang TP TGR	157,115,000	127,115,000	127,115,000	Kab. Paser, Tanah Grogot, Tanah Grogot	Dana Transfer Umum-Dana Alokasi Umum				3 Sidang TP TGR	267,000,000	Badan Keuangan Aset Daerah
5	0	0	2.	0	Rekonsiliasi Data Penerimaan dan Pengeluaran Kas serta Pemungutan dan Pemotongan Atas SP2D dengan Instansi Terkait	Jumlah Dokumen Hasil Rekonsiliasi Keuangan dengan OPD terkait		504 dokumen	504 dokumen	115,790,000	115,790,000	115,790,000	Semua Kab/Kota, Semua Kecamatan, Semua Kelurahan	Dana Transfer Umum-Dana Alokasi Umum				504 dokumen	299,000,000	Badan Keuangan Aset Daerah

5	0	0	2.	0	Peraturan Daerah tentang Pertanggungjawaban Pelaksanaan APBD Provinsi dan Rancangan Peraturan Kepala Daerah tentang Penjabaran Pertanggungjawaban Pelaksanaan APBD Kabupaten/Kota	Dokumen Perda Pertanggungjawaban Pelaksanaan APBD				1 dokumen	1 dokumen	487,050,000	444,648,300	516,713,300	Kab. Paser, Semua Kecamatan, Semua Kelurahan	Dana Transfer Umum-Dana Alokasi Umum				1 dokumen	568,384,630	Badan Keuangan Aset Daerah
5	0	0	2.	0	Penyusunan Analisis Laporan Pertanggungjawaban Pelaksanaan APBD	Dokumen Laporan Realisasi semesteran				1 dokumen	1 dokumen	343,573,600	292,243,800	382,243,800	Kab. Paser, Semua Kecamatan, Semua Kelurahan	Dana Transfer Umum-Dana Alokasi Umum				1 dokumen	420,468,180	Badan Keuangan Aset Daerah
5	0	0	2.	1	Pembinaan Pengelolaan Keuangan BLUD Kabupaten/Kota	Terpenuhinya pembinaan pengelolaan keuangan BLUD Kabupaten/Kota				11 OPD	11 OPD	35,800,000	35,497,100	8,850,000	Kab. Paser, Semua Kecamatan, Semua Kelurahan	Dana Transfer Umum-Dana Alokasi Umum				11 OPD	9,735,000	Badan Keuangan Aset Daerah
5	0	0	2.	04	Penunjang Urusan Kewenangan Pengelolaan Keuangan Daerah							255,865,161,265	239,900,843,350	247,450,843,350							271,380,503,532	
5	0	0	2.	0	Analisis Perencanaan dan Penyaluran Bantuan Keuangan	Dokumen Analisis Perencanaan dan Penyaluran Bantuan Keuangan				1 Tahun	1 Tahun	245,122,712,800	228,417,100,200	235,967,100,200	Kab. Paser, Semua Kecamatan, Semua Kelurahan	Dana Transfer Umum-Dana Alokasi Umum Dana Transfer Khusus - Dana Alokasi Khusus Fisik				1 Tahun	259,563,810,220	Badan Keuangan Aset Daerah

5	0	0	2	0	Pengelolaan Dana Darurat dan Mendesak	Dokumen Pengelolaan Dana Darurat dan Mendesak				1 Dokumen	Dokumen	5,000,000,000	6,000,000,000	6,000,000,000	Kab. Paser, Semua Kecamatan Semua Kelurahan	PENDAPATAN ASLI DAERAH (PAD)			1 Dokumen	5,500,000,000	Badan Keuangan Aset Daerah	
5	0	0	2	0	Pengelolaan Dana Bagi Hasil Kabupaten/Kota	Jumlah Penyaluran Pengelolaan Dana Bagi Hasil Kabupaten/Kota				139 desa	139 desa	5,742,448,465	5,483,743,150	5,483,743,150	Kab. Paser, Semua Kecamatan Semua Kelurahan	PENDAPATAN ASLI DAERAH (PAD)			139 desa	6,316,693,312	Badan Keuangan Aset Daerah	
5	0	0	2	0	PROGRAM PENGELOLAAN BARANG MILIK DAERAH	0 Persentase Permasalahan Pengelolaan Barang Milik Daerah Selesai Tepat Waktu	0 %	0 %	0 0 50 %			1,630,257,973	1,329,460,896	1,892,160,896				0 0 50 %	2,274,401,044			
5	0	0	2	0	Pengelolaan Barang Milik Daerah							1,630,257,973	1,329,460,896	1,892,160,896					2,274,401,044			
5	0	0	2	0	Penyusunan Standar Harga	Dokumen Buku Standarisasi Satuan Harga				1 dokumen	1 dokumen	251,332,500	136,054,000	579,554,000	Kab. Paser, Semua Kecamatan Semua Kelurahan	Dana Transfer Umum-Dana Alokasi Umum	Meningkatkan Sumber Daya Manusia Yang Berkualitas Dan Berdaya Saing		OPD Se-Kabupaten Paser	1 dokumen	637,509,400	Badan Keuangan Aset Daerah
5	0	0	2	0	Penatausahaan Barang Milik Daerah	Dokumen Kebutuhan Standar sewa dan penetapan dan Pemanfaatan rumah dinas				2 dokumen	2 dokumen	16,162,700	91,114,160	91,114,160	Kab. Paser, Semua Kecamatan Semua Kelurahan	Dana Transfer Umum-Dana Alokasi Umum	Meningkatkan Sumber Daya Manusia Yang Berkualitas Dan Berdaya Saing		OPD Se-Kabupaten Paser	2 dokumen	127,778,970	Badan Keuangan Aset Daerah
5	0	0	2	0	Inventarisasi Barang Milik Daerah	Buku Induk Inventaris Barang				2 dokumen	2 dokumen	28,672,000	103,529,900	103,529,900	Kab. Paser, Semua Kecamatan Semua Kelurahan	Dana Transfer Umum-Dana Alokasi Umum	Meningkatkan Sumber Daya Manusia Yang Berkualitas Dan Berdaya Saing		OPD Se-Kabupaten Paser	2 dokumen	141,539,200	Badan Keuangan Aset Daerah

5	0	0	2.	0	Pengamanan Barang Milik Daerah	Dokumen Sertifikasi Tanah Milik Pemerintah Kab. Paser					20 dokumen	20 dokumen	32,910,000	292,667,000	292,667,000	Kab. Paser, Kecamatan Semua Kelurahan	Dana Transfer Umum-Dana Alokasi Umum	Meningkatkan Sumber Daya Manusia Yang Berkualitas Dan Berdaya Saing		OPD Se-Kabupaten Paser	20 dokumen	36,201,000	Badan Keuangan Aset Daerah
5	0	0	2.	0	Penilaian Barang Milik Daerah	Jumlah aset daerah yang dilelang					10 aset	10 aset	189,170,000	154,170,000	154,170,000	Kab. Paser, Kecamatan Semua Kelurahan	Dana Transfer Umum-Dana Alokasi Umum	Meningkatkan Sumber Daya Manusia Yang Berkualitas Dan Berdaya Saing		OPD Se-Kabupaten Paser	10 aset	208,087,000	Badan Keuangan Aset Daerah
5	0	0	2.	0	Pengawasan dan Pengendalian Pengelolaan Barang Milik Daerah	Jumlah Barang Milik Daerah yang dipelihara					10 aset	10 aset	324,021,700	283,978,923	283,978,923	Kab. Paser, Kecamatan Semua Kelurahan	Dana Transfer Umum-Dana Alokasi Umum	Meningkatkan Sumber Daya Manusia Yang Berkualitas Dan Berdaya Saing		OPD Se-Kabupaten Paser	10 aset	356,423,870	Badan Keuangan Aset Daerah
5	0	0	2.	1	Optimalisasi Penggunaan, Pemanfaatan, Pemindahtanganan, Pemusnahan, dan Penghapusan Barang Milik Daerah	Tersusunnya dokumen SK penghapusan dan lampiran penghapusan					2 dokumen	2 dokumen	96,257,073	86,257,073	86,257,073	Kab. Paser, Kecamatan Semua Kelurahan	Dana Transfer Umum-Dana Alokasi Umum	Meningkatkan Sumber Daya Manusia Yang Berkualitas Dan Berdaya Saing		OPD Se-Kabupaten Paser	2 dokumen	105,882,780	Badan Keuangan Aset Daerah
5	0	0	2.	1	Rekonsiliasi dalam rangka Penyusunan Laporan Barang Milik Daerah	Dokumen hasil Berita acara Rekonsiliasi Barang Milik Daerah semua OPD					42 Dokumen	42 Dokumen	161,945,000	161,945,000	181,145,000	Kab. Paser, Kecamatan Semua Kelurahan	Dana Transfer Umum-Dana Alokasi Umum	Meningkatkan Sumber Daya Manusia Yang Berkualitas Dan Berdaya Saing		OPD Se-Kabupaten Paser	42 Dokumen	169,259,500	Badan Keuangan Aset Daerah
5	0	0	2.	1	Penyusunan Laporan Barang Milik Daerah	Dokumen laporan Barang Milik Daerah					2 Dokumen	2 Dokumen	19,787,000	19,744,840	119,744,840	Kab. Paser, Kecamatan Semua Kelurahan	Dana Transfer Umum-Dana Alokasi Umum	Meningkatkan Sumber Daya Manusia Yang Berkualitas Dan		OPD Se-Kabupaten Paser	2 Dokumen	131,719,324	Badan Keuangan Aset Daerah

																Berdaya Saing							
5																						UNSUR PENUNJANG URUSAN PEMERINTAHAN	
5.0	2									15,939,563,127	15,073,565,978	15,606,419,309									16,489,373,340		
	5.0	2	0	1						13,021,457,027	12,675,739,238	12,349,181,069									13,853,449,500		
			0	2	0	01																PROGRAM PENUNJANG URUSAN PEMERINTAHAN DAERAH KABUPATEN/KOTA	
			5.0	2	0	1	2	01		430,426,197	295,422,900	492,061,000									381,999,500		
																							Perencanaan, Penganggaran, dan Evaluasi Kinerja Perangkat Daerah
	5.0	2	0	1	2	0	01	01	Penyusunan Dokumen Perencanaan Perangkat Daerah	Tersedianya Dokumen RENSTRA dan RENJA	2 Dokumen	2 Dokumen	13,000,000	12,999,500	29,575,000	Kab. Paser, Tanah Grogot	Dana Transfer Umum - Dana Bagi Hasil		Penguatan Ekonomi Daerah		2 Dokumen	12,999,500	Badan Pendapatan Daerah
	5.0	2	0	1	2	0	01	02	Koordinasi dan Penyusunan Dokumen RKA-SKPD	Tersedianya Dokumen Program dan Kegiatan	2 Dokumen	2 Dokumen	105,240,497	150,238,000	215,970,000	Kab. Paser, Tanah Grogot	Dana Transfer Umum - Dana Bagi Hasil		Penguatan Ekonomi Daerah		2 Dokumen	105,000,000	Badan Pendapatan Daerah
	5.0	2	0	1	2	0	01	03	Koordinasi dan Penyusunan Dokumen Perubahan RKA-SKPD	Dokumen Evaluasi Perangkat Daerah	1 Dokumen	1 Dokumen	84,125,300	64,125,200	108,540,000	Kab. Paser, Tanah Grogot	Dana Transfer Umum - Dana Bagi Hasil		Penguatan Ekonomi Daerah		1 Dokumen	89,000,000	Badan Pendapatan Daerah
	5.0	2	0	1	2	0	01	07	Evaluasi Kinerja Perangkat Daerah	Dokumen Evaluasi Kinerja	2 Dokumen	2 Dokumen	68,060,400	68,060,200	137,976,000	Kab. Paser, Tanah Grogot	Dana Transfer Umum - Dana Bagi Hasil		Penguatan Ekonomi Daerah		2 Dokumen	85,000,000	Badan Pendapatan Daerah
	5.0	2	0	1	2	0	02		Administrasi Keuangan Perangkat Daerah				11,386,611,180	11,361,602,588	10,574,597,769						12,285,000,000		
									Penyediaan							Kab. Paser,	Dana Transfer						

5	0	0	2	0	Gaji dan Tunjangan ASN	Tersediannya Gaji ASN dan Tunjangan ASN					1 tahun	11,106,436,364	11,106,436,364	10,157,930,585	Tanah Grogot, Tanah Grogot	Umum - Dana Bagi Hasil		Penguatan Ekonomi Daerah		1 tahun	12,000,000,000	Badan Pendapatan Daerah	
5	0	0	2	0	Koordinasi dan Pelaksanaan Akuntansi SKPD	Dokumen Pelaksanaan Akuntansi SKPD				1 Dokumen	Dokumen	280,174,816	255,166,224	416,667,184	Kab. Paser, Tanah Grogot, Tanah Grogot	Dana Transfer Umum - Dana Bagi Hasil		Penguatan Ekonomi Daerah		1 Dokumen	285,000,000	Badan Pendapatan Daerah	
5	0	0	2	0	Administrasi Umum Perangkat Daerah							1,006,648,650	827,628,750	1,095,945,300							928,000,000		
5	0	0	2	0	Penyediaan Komponen Instalasi Listrik/Penerangan Bangunan Kantor	Tersedianya komponen Instalasi Listrik				1 Tahun	1 Tahun	0	0	0	Kab. Paser, Tanah Grogot, Tanah Grogot	Dana Transfer Umum - Dana Bagi Hasil		Penguatan Ekonomi Daerah		1 Tahun	10,000,000	Badan Pendapatan Daerah	
5	0	0	2	0	Penyediaan Peralatan dan Perlengkapan Kantor	Tersedianya Jasa Peralatan dan Perlengkapan Kantor				15 unit	15 unit	190,302,250	74,932,750	110,000,000	Kab. Paser, Tanah Grogot, Tanah Grogot	Dana Transfer Umum - Dana Bagi Hasil		Penguatan Ekonomi Daerah		15 unit	86,000,000	Badan Pendapatan Daerah	
5	0	0	2	0	Penyediaan Peralatan Rumah Tangga	Tersedianya Peralatan Rumah Tangga				1 Tahun	1 Tahun	0	0	0	Kab. Paser, Tanah Grogot, Tanah Grogot	Dana Transfer Umum - Dana Bagi Hasil		Penguatan Ekonomi Daerah		1 Tahun	15,000,000	Badan Pendapatan Daerah	
5	0	0	2	0	Penyediaan Bahan Prasarana Kebersihan Gedung Kantor, Alat Tulis Kantor, Jasa Perbaikan Peralatan Kerja	Tersedianya Sarana dan Prasarana Kebersihan Gedung Kantor, Alat Tulis Kantor, Jasa Perbaikan Peralatan Kerja				10 Jenis	10 Jenis	165,932,800	165,932,800	218,393,300	Kab. Paser, Tanah Grogot, Tanah Grogot	Dana Transfer Umum - Dana Bagi Hasil		Penguatan Ekonomi Daerah		10 Jenis	185,000,000	Badan Pendapatan Daerah	
5	0	0	2	0	Penyediaan Barang Cetak dan Penggandaan	Barang Cetak dan Penggandaan DII				20 Jenis	20 Jenis	165,047,000	164,962,000	164,962,000	Kab. Paser, Tanah Grogot, Tanah Grogot	Dana Transfer Umum - Dana Bagi Hasil		Penguatan Ekonomi Daerah		20 Jenis	189,000,000	Badan Pendapatan Daerah	
					Penyediaan	Tersedianya									Kab.	Dana							

5	0	0	2.	0	Penyediaan Sarana dan Prasarana Pengelolaan Pajak Daerah	Jumlah Sarana dan Prasarana Pajak Daerah				4 Aplikasi	4 Aplikasi	0	0	0	Kab. Paser, Tanah Grogot, Tanah Grogot	Dana Transfer Umum - Dana Bagi Hasil				4 Aplikasi	0	Badan Pendapatan Daerah	
5	0	0	2.	0	Pendataan dan Pendaftaran Objek Pajak Daerah	Jumlah Obyek Pajak yang di data				1 Dokumen	1 Dokumen	170,644,400	120,424,500	185,424,500	Kab. Paser, Kecamatan Semua Kelurahan	Dana Transfer Umum - Dana Bagi Hasil		Pengembangan Sumber Daya Manusia		1 Dokumen	170,644,400	120,424,500	Badan Pendapatan Daerah
5	0	0	2.	0	Pengolahan, Pemeliharaan, dan Pelaporan Basis Data Pajak Daerah	Dokumen Penerimaan Pajak Daerah				1 Dokumen	1 Dokumen	104,389,900	184,389,900	248,389,000	Kab. Paser, Tanah Grogot, Tanah Grogot	Dana Transfer Umum - Dana Bagi Hasil		Penguatan Ekonomi Daerah		1 Dokumen	104,389,900	184,389,000	Badan Pendapatan Daerah
5	0	0	2.	0	Penilaian Pajak Bumi dan Bangunan Perdesaan dan Perkotaan (PBBP2) serta Bea Perolehan Hak atas Tanah dan Bangunan (BPHTB)	Jumlah PBB dan BPHTB yang diverifikasi Jumlah PBB dan BPHTB yang diverifikasi				1302 WP BPHTB 86222 WP PBB	1302 WP BPHTB 86222 WP PBB	335,124,100	290,123,900	361,623,900	Kab. Paser, Tanah Grogot, Tanah Grogot	Dana Transfer Umum - Dana Bagi Hasil		Penguatan Ekonomi Daerah		1302 WP BPHTB 86222 WP PBB	298,000,000	298,000,000	Badan Pendapatan Daerah
5	0	0	2.	0	Penetapan Wajib Pajak Daerah	Jumlah Wajib Pajak yang Ditetapkan					1591 Wajib Pajak	253,886,000	208,865,340	271,868,340		Dana Transfer Umum - Dana Bagi Hasil		Penguatan Ekonomi Daerah		1591 Wajib Pajak	228,865,340	228,865,340	Badan Pendapatan Daerah
5	0	0	2.	0	Pelayanan dan Konsultasi Pajak Daerah	Jumlah Pelayanan dan Konsultasi Pajak yang diterima				1 Dokumen	1 Dokumen	312,029,200	312,029,100	421,029,000	Kab. Paser, Tanah Grogot, Tanah Grogot	Dana Transfer Umum - Dana Bagi Hasil		Penguatan Ekonomi Daerah		1 Dokumen	313,000,000	313,000,000	Badan Pendapatan Daerah
5	0	0	2.	1	Penelitian dan Verifikasi Data Pelaporan Pajak Daerah	Jumlah data hasil pemeriksaan pajak daerah				1 Dokumen	1 Dokumen	172,404,900	172,404,800	221,830,000	Kab. Paser, Tanah Grogot, Tanah Grogot	Dana Transfer Umum - Dana Bagi Hasil		Penguatan Ekonomi Daerah		1 Dokumen	172,830,000	172,830,000	Badan Pendapatan Daerah

5	0	0	2	1	1	Penagihan Pajak Daerah	Jumlah tunggakan pajak daerah yang diselesaikan					4700000	4700000	265,299,600	395,299,600	Kab. Paser, Tanah Grogot, Tanah Grogot	Dana Transfer Umum - Dana Bagi Hasil		Penguatan Ekonomi Daerah		4700000	300,000,000	Badan Pendapatan Daerah			
5	0	0	2	1	2	Penyelesaian Keberatan Pajak Daerah	Jumlah Keberatan Pajak Daerah yang diselesaikan					49 Kasus	49 Kasus	255,317,800	190,317,600	231,317,600	Kab. Paser, Tanah Grogot, Tanah Grogot	Dana Transfer Umum - Dana Bagi Hasil		Penguatan Ekonomi Daerah		49 Kasus	209,000,000	Badan Pendapatan Daerah		
5	0	0	2	1	3	Pengendalian, Pemeriksaan dan Pengawasan Pajak Daerah	Dokumen Pengawasan Pajak Daerah					1 Dokumen	1 Dokumen	241,139,900	181,134,000	226,264,000	Kab. Paser, Tanah Grogot, Tanah Grogot	Dana Transfer Umum - Dana Bagi Hasil		Penguatan Ekonomi Daerah		1 Dokumen	200,134,000	Badan Pendapatan Daerah		
5	0	0	2	1	4	Pembinaan dan Pengawasan Pengelolaan Retribusi Daerah	Dokumen Laporan Retribusi Daerah					1 Dokumen	1 Dokumen	0	0	0	Kab. Paser, Tanah Grogot, Tanah Grogot	Dana Transfer Umum - Dana Bagi Hasil				1 Dokumen	0	Badan Pendapatan Daerah		
5						UNSUR PENUNJANG URUSAN PEMERINTAHAN																				
5	0	3				KEPEGAWAIAN							12,140,695,281	11,085,686,467	12,716,442,548										13,351,814,270	
5	0	0	3	1		PROGRAM PENUNJANG URUSAN PEMERINTAHAN DAERAH KABUPATEN /KOTA								6,141,154,041	6,141,149,695	6,658,639,508							6,752,318,906			
5	0	0	3	1	2	Perencanaan, Penganggaran, dan Evaluasi Kinerja Perangkat Daerah								209,135,791	209,135,670	230,259,150							227,548,831			
5	0	0	3	1	0	Penyusunan Dokumen Perencanaan Perangkat Daerah	Jumlah dokumen perencanaan Perangkat daerah (Renstra, Renja, Ranwal)					6 Dokumen	6 Dokumen	75,010,400	75,010,390	75,281,000	Kab. Paser, Tanah Grogot, Tanah Grogot	Dana Transfer Umum - Dana Bagi Hasil		Pengembangan Sumber Daya Manusia		6 Dokumen	80,010,900	Badan Kepegawaian dan Pengembangan Sumber Daya Manusia		

5	0	0	2.	0	Penyediaan Komponen Instalasi Listrik/Pener angan Bangunan Kantor	Tersedianya komponen instalasi listrik/penerangan bangunan kantor				12 Bulan	12 Bulan	1,452,440	1,452,440	1,444,960	Kab. Paser, Tanah Grogot, Tanah Grogot	Dana Transfer Umum - Dana Bagi Hasil		Pengemba ngan Sumber Daya Manusia		12 Bulan	1,597,684	Kepegawai an dan Pengemba ngan Sumber Daya Manusia
5	0	0	2.	0	Penyediaan Peralatan dan Perlengkap an Kantor	Jumlah Paket Peralatan dan Perlengkapan Kantor yang Disediakan				2 Unit	4 Unit	16,984,000	16,983,890	32,933,700	Kab. Paser, Tanah Grogot, Tanah Grogot	Dana Transfer Umum - Dana Bagi Hasil		Pengemba ngan Sumber Daya Manusia		4 Unit	18,682,400	Badan Kepegawai an dan Pengemba ngan Sumber Daya Manusia
5	0	0	2.	0	Penyediaan Bahan Logistik Kantor	Jumlah Paket Bahan Logistik Kantor yang Disediakan				12 Bulan	45 paket	40,001,610	40,001,561	68,948,400	Kab. Paser, Tanah Grogot, Tanah Grogot	Dana Transfer Umum - Dana Bagi Hasil		Pengemba ngan Sumber Daya Manusia		45 paket	44,001,771	Badan Kepegawai an dan Pengemba ngan Sumber Daya Manusia
5	0	0	2.	0	Penyediaan Barang Cetakan dan Penggandaan	Jumlah Paket Barang Cetakan dan Penggandaan yang Disediakan				12 Bulan	10 paket	10,011,100	10,010,990	16,444,250	Kab. Paser, Tanah Grogot, Tanah Grogot	Dana Transfer Umum - Dana Bagi Hasil		Pengemba ngan Sumber Daya Manusia		10 paket	11,012,210	Badan Kepegawai an dan Pengemba ngan Sumber Daya Manusia
5	0	0	2.	0	Penyediaan Bahan Bacaan dan Peraturan Perundang- undangan	Jumlah bahan bacaan dan peraturan perundang- undangan yang tersedia				720 Eksemplar	720 Eksemplar	4,593,600	4,593,570	4,320,000	Kab. Paser, Tanah Grogot, Tanah Grogot	Dana Transfer Umum - Dana Bagi Hasil		Pengemba ngan Sumber Daya Manusia		720 Eksemplar	4,052,960	Badan Kepegawai an dan Pengemba ngan Sumber Daya Manusia
5	0	0	2.	0	Penyelengga raan Rapat Koordinasi dan Konsultasi SKPD	Jumlah laporan penyelenggaraan rapat koordinasi dan konsultasi				12 Bulan	38 laporan	155,030,800	155,030,630	195,262,000	Kab. Paser, Tanah Grogot, Tanah Grogot	Dana Transfer Umum - Dana Bagi Hasil		Pengemba ngan Sumber Daya Manusia		38 laporan	170,533,880	Badan Kepegawai an dan Pengemba ngan Sumber Daya Manusia
5	0	0	2.	1	Penatausaha an Arsip Dinamis pada SKPD	Jumlah Dokumen Penatausahaan Arsip Dinamis pada SKPD				11 Jenis Arsip	1 dokumen	67,512,000	67,512,000	72,276,000	Kab. Paser, Tanah Grogot, Tanah	Dana Transfer Umum - Dana Bagi		Pengemba ngan Sumber Daya Manusia		1 dokumen	74,263,200	Badan Kepegawai an dan Pengemba ngan Sumber

													Grogot	Hasil							Daya Manusia	
5	0	0	2.	Pengadaan Barang Milik Daerah Penunjang Urusan Pemerintah Daerah							60,033,300	60,033,282	456,362,05								66,036,630	
5	0	0	2.0	Pengadaan Mebel	Jumlah Mebeleur yang diadakan				3 Unit	53 Unit	8,838,500	8,838,492	202,462,992	Kab. Paser, Tanah Grogot, Tanah Grogot	Dana Transfer Umum - Dana Bagi Hasil		Pengemba ngan Sumber Daya Manusia			53 Unit	9,722,350	Badan Kepegawai an dan Pengemba ngan Sumber Daya Manusia
5	0	0	2.0	Pengadaan Peralatan dan Mesin Lainnya	Jumlah Unit Peralatan dan Mesin Lainnya yang Disediakan				3 Unit	3 Unit	51,194,800	51,194,790	253,899,063	Kab. Paser, Tanah Grogot, Tanah Grogot	Dana Transfer Umum - Dana Bagi Hasil		Pengemba ngan Sumber Daya Manusia			3 Unit	56,314,280	Badan Kepegawai an dan Pengemba ngan Sumber Daya Manusia
5	0	0	2.08	Penyediaan Jasa Penunjang Urusan Pemerintah n Daerah							1,545,500	1,542,000	7,066,380								1,700,050	
5	0	0	2.01	Penyediaan Jasa Surat Menyurat	Jumlah jasa surat menyurat yang dikirim				10 Dokumen	10 Dokumen	456,500	453,000	453,000	Kab. Paser, Tanah Grogot, Tanah Grogot	Dana Transfer Umum - Dana Bagi Hasil					10 Dokumen	502,150	Badan Kepegawai an dan Pengemba ngan Sumber Daya Manusia
5	0	0	2.02	Penyediaan Jasa Komunikasi, Sumber Daya Air dan Listrik	Jumlah jasa komunikasi, jaringan informasi dan weBSITE BKPSDM yang terbayarkan				12 Bulan	12 laporan	1,089,000	1,089,000	6,613,380	Kab. Paser, Tanah Grogot, Tanah Grogot	Dana Transfer Umum - Dana Bagi Hasil		Pengemba ngan Sumber Daya Manusia			12 laporan	1,197,900	Badan Kepegawai an dan Pengemba ngan Sumber Daya Manusia
5	0	0	2.09	Pemeliharaa n Barang Milik Daerah Penunjang Urusan Pemerintah n Daerah							125,196,990	125,196,862	133,844,99								137,266,689	

5	0	0	2.	0	Penyediaan Jasa Pemeliharaan, Biaya Pemeliharaan, Pajak, dan Perizinan Kendaraan Dinas Operasional atau Lapangan	Terpeliharanya Kendaraan Dinas/Operasional dan terbayarnya pajak kendaraan					2 Unit	2 Unit	44,491,000	44,490,888	43,941,900	Kab. Paser, Tanah Grogot, Tanah Grogot	Dana Transfer Umum - Dana Bagi Hasil		Pengembangan Sumber Daya Manusia		2 Unit	48,490,100	Badan Kepegawaian dan Pengembangan Sumber Daya Manusia
5	0	0	2.	0	Pemeliharaan Peralatan dan Mesin Lainnya	Terpeliharanya Peralatan Gedung Kantor					12 Bulan	1 unit	17,572,000	17,571,995	35,970,000	Kab. Paser, Tanah Grogot, Tanah Grogot	Dana Transfer Umum - Dana Bagi Hasil		Pengembangan Sumber Daya Manusia		1 unit	19,329,200	Badan Kepegawaian dan Pengembangan Sumber Daya Manusia
5	0	0	2.	0	Pemeliharaan /Rehabilitasi Gedung Kantor dan Bangunan Lainnya	Terpeliharanya gedung kantor					12 Bulan	12 Bulan	58,863,990	58,863,979	49,663,099	Kab. Paser, Tanah Grogot, Tanah Grogot	Dana Transfer Umum - Dana Bagi Hasil		Pengembangan Sumber Daya Manusia		12 Bulan	64,750,389	Badan Kepegawaian dan Pengembangan Sumber Daya Manusia
5	0	0	2.	1	Pemeliharaan /Rehabilitasi Sarana dan Prasarana Gedung Kantor atau Bangunan Lainnya	Terpeliharanya perlengkapan gedung kantor					12 Bulan	10 unit	4,270,000	4,270,000	4,270,000	Kab. Paser, Tanah Grogot, Tanah Grogot	Dana Transfer Umum - Dana Bagi Hasil		Pengembangan Sumber Daya Manusia		10 unit	4,697,000	Badan Kepegawaian dan Pengembangan Sumber Daya Manusia
5	0	0			PROGRAM KEPEGAWAIAN DAERAH								5,999,541,240	4,944,536,772	6,057,803,040							6,599,495,364	
5	0	0	2.	01	Pengadaan, Pemberhentian dan Informasi Kepegawaian ASN								1,481,375,790	1,339,347,380	1,468,916,239							1,629,513,369	
					Koordinasi dan Fasilitasi	Jumlah administrasi pengangkatan CPNS dan PPPK yang terselesaikan Jumlah CPNS yang mengikuti							304 Orang	304 Orang		Kab. Paser,	Dana Transfer		Pengembangan		304 Orang		Badan Kepegawaian dan

5	0	0	2.	1	Evaluasi Data, Informasi dan Sistem Informasi Kepegawaian	Persentase Rekonsiliasi Data Kepegawaian di lingkungan Pemkab. Paser				100 Persen	100 Persen	75,040,200	65,040,150	65,040,150	Kab. Paser, Tanah Grogot, Tanah Grogot	Dana Transfer Umum - Dana Bagi Hasil				100 Persen	82,544,220	Kepegawaian dan Pengembangan Sumber Daya Manusia
5	0	0	2.	02	Mutasi dan Promosi ASN							1,124,931,550	990,816,210	933,087,610							1,237,424,705	
5	0	0	2.	0	Pengelolaan Mutasi ASN	Jumlah rekomendasi dan SK dari BKPSDM Paser, BKD Provinsi, BKN dan Mendagri				400 SK/Dokumen	400 SK/Dokumen	130,754,750	130,754,610	132,670,510	Kab. Paser, Tanah Grogot, Tanah Grogot	Dana Transfer Umum - Dana Bagi Hasil				400 SK/Dokumen	143,880,225	Badan Kepegawaian dan Pengembangan Sumber Daya Manusia
5	0	0	2.	0	Pengelolaan Kenaikan Pangkat ASN	Jumlah SK kenaikan pangkat yang dievaluasi				1 Dokumen	1 Dokumen	163,574,000	129,458,850	127,861,000	Kab. Paser, Tanah Grogot, Tanah Grogot	Dana Transfer Umum - Dana Bagi Hasil				1 Dokumen	179,931,400	Badan Kepegawaian dan Pengembangan Sumber Daya Manusia
5	0	0	2.	0	Pengelolaan Kenaikan Pangkat ASN	Jumlah surat keputusan Kenaikan Pangkat yang diterbitkan tepat waktu				800 SK	800 SK									800 SK		
5	0	0	2.	0	Pengelolaan Promosi ASN	Terseleksinya jumlah ASN yang dapat mengikuti seleksi calon Pimpinan Tinggi (Assessment)				24 Orang	24 Orang									24 Orang		
5	0	0	2.	0	Pengelolaan Promosi ASN	Terseleksinya jumlah ASN yang mengikuti seleksi calon Pimpinan Tinggi (Lelang Jabatan)				24 Orang	24 Orang	830,602,800	730,602,750	672,556,100	Kab. Paser, Tanah Grogot, Tanah Grogot	Dana Transfer Umum - Dana Bagi Hasil		Peningkatan Kualitas Pelayanan Publik		24 Orang	913,663,080	Badan Kepegawaian dan Pengembangan Sumber Daya Manusia
5	0	0	2.	0	Pengelolaan Promosi ASN	Terselenggaranya Rapat Baperjabat				6 Rapat	6 Rapat									6 Rapat		
5	0	0	2.	03	Pengembangan Kompetensi ASN							2,595,161,400	1,956,301,422	2,641,135,691							2,854,677,540	
5	0	0	2.	0	Pengelolaan Assessment	Meningkatnya mutu SDM Tim Teknis IT Assessment Center Terkelolanya				5 Orang	5 Orang	926,164,400	770,441,782	392,641,801	Kab. Paser, Tanah Grogot, Tanah Grogot	Dana Transfer Umum - Dana				5 Orang	1,018,780,840	Badan Kepegawaian dan Pengembangan
										12 Bulan	12 Bulan									12 Bulan		

				Center	sarana dan pra sarana Assessment Center							Tanah Grogot	Bagi Hasil					Sumber Daya Manusia		
5	03	02	2.03	03	Pengelolaan Administrasi Diklat dan Sertifikasi ASN	Jumlah pegawai dapat difasilitasi untuk mendapatkan Pendidikan dan Pelatihan (DIKLAT) Jumlah pegawai yang dapat difasilitasi untuk mendapatkan Bimbingan Teknis (BIMTEK) Jumlah pegawai yang dapat difasilitasi untuk mendapatkan Ujian Dinas (UDI) Jumlah pegawai yang dapat difasilitasi untuk mendapatkan Ujian Penyesuaian Ijazah (UPI) Jumlah pegawai yang dapat difasilitasi untuk mendapatkan Workshop/Sosialisasi/Pelatihan	40 Orang 33 Orang 171 Orang 100 Orang 0 Orang	40 Orang 33 Orang 171 Orang 100 Orang 0 Orang	975,339,800	563,252,640	1,818,780,640	Kab. Paser, Tanah Grogot, Tanah Grogot	Dana Transfer Umum - Dana Bagi Hasil		Peningkatan Kualitas Pelayanan Publik			40 Orang 33 Orang 171 Orang 100 Orang 0 Orang	1,072,873,780	Badan Kepegawaian dan Pengembangan Sumber Daya Manusia
5	03	02	2.03	04	Pengelolaan Pendidikan Lanjutan ASN	Jumlah ASN yang mendapatkan Tugas belajar atau ijin belajar	10 Orang	10 Orang	515,812,200	515,812,100	322,944,750	Kab. Paser, Tanah Grogot, Tanah Grogot	Dana Transfer Umum - Dana Bagi Hasil				10 Orang	567,393,420	Badan Kepegawaian dan Pengembangan Sumber Daya Manusia	
5	03	02	2.03	03	Pembinaan Jabatan Fungsional ASN	Jumlah SK Jabatan Fungsional yang diterbitkan tepat waktu	120 SK	120 SK	114,424,000	58,374,000	58,356,000	Kab. Paser, Tanah Grogot, Tanah Grogot	Dana Transfer Umum - Dana Bagi Hasil		Pengembangan Sumber Daya Manusia		120 SK	125,866,400	Badan Kepegawaian dan Pengembangan Sumber Daya Manusia	
5	03	02	2.03	04	Fasilitasi Pengembangan Karir dalam Jabatan Fungsional	Jumlah rekomendasi peninjauan masa kerja	10 SK	10 SK	63,421,000	48,420,900	48,412,500	Kab. Paser, Tanah Grogot, Tanah Grogot	Dana Transfer Umum - Dana Bagi Hasil				10 SK	69,763,100	Badan Kepegawaian dan Pengembangan Sumber Daya Manusia	
5	03	02	2.04		Penilaian dan Evaluasi Kinerja Aparatur				798,072,500	658,071,760	1,014,663,500							877,879,750		
					Penyusunan Peraturan Bupati (PERBUP) dan							Kab. Paser,	Dana Transfer						Badan Kepegawaian dan	

5	0	0	2.	0	Penilaian dan Evaluasi Kinerja Aparatur	Petunjuk Teknis (JUKNIS) Sistem Manajemen Kinerja ASN				2 Dokumen	2 Dokumen	72,056,000	62,055,800	113,706,000	Tanah Grogot, Tanah Grogot	Umum - Dana Bagi Hasil				2 Dokumen	79,261,600	Pengembangan Sumber Daya Manusia
5	0	0	2.	0	Pelaksanaan Penilaian dan Evaluasi Kinerja Aparatur	Jumlah Peraturan Bupati (PERBUP) dan Petunjuk Teknis (JUKNIS) Sistem Manajemen Kinerja ASN Jumlah SKP yang terkumpul dan di evaluasi Jumlah WL LHKPN yang terverifikasi lengkap dan tepat waktu				2 dokumen 4.634 SKP 224 Wajib Laporan	2 dokumen 4.634 SKP 224 Wajib Laporan	267,993,500	247,993,500	350,086,000	Kab. Paser, Tanah Grogot, Tanah Grogot	Dana Transfer Umum - Dana Bagi Hasil				2 dokumen 4.634 SKP 224 Wajib Laporan	294,792,850	Badan Kepegawaian dan Pengembangan Sumber Daya Manusia
5	0	0	2.	0	Evaluasi Hasil Penilaian dan Evaluasi Kinerja Aparatur	Jumlah Peraturan Bupati (PERBUP) dan Petunjuk Teknis (JUKNIS) Sistem Manajemen Kinerja ASN yang dievaluasi				2 Dokumen	2 Dokumen	66,308,500	66,308,360	66,294,500	Kab. Paser, Tanah Grogot, Tanah Grogot	Dana Transfer Umum - Dana Bagi Hasil	Peningkatan Kualitas Pelayanan Publik			2 Dokumen	64,939,350	Badan Kepegawaian dan Pengembangan Sumber Daya Manusia
5	0	0	2.	0	Pengelolaan Pemberian Penghargaan Bagi Pegawai	Jumlah Kenaikan Gaji Berkala PNS yang terselesaikan tepat waktu Jumlah Peraturan Kepala Daerah ttg Penyusunan Standarisasi Tambahan Penghasilan Pegawai / Tunjangan Kinerja yang ditetapkan				1.8 Orang 1 Dokumen	1.8 Orang 1 Dokumen	100,286,000	90,285,800	230,565,000	Kab. Paser, Tanah Grogot, Tanah Grogot	Dana Transfer Umum - Dana Bagi Hasil	Peningkatan Kualitas Pelayanan Publik			1.8 Orang 1 Dokumen	110,314,600	Badan Kepegawaian dan Pengembangan Sumber Daya Manusia
																Dana						Badan Kepegawai

5	03	02	2.04	05	Pengelolaan Tanda Jasa Bagi Pegawai	null					0 null	115,732,000	65,731,800	65,694,000		Transfer Umum - Dana Bagi Hasil		Peningkatan Kualitas Pelayanan Publik		0 null	127,305,200	an dan Pengembangan Sumber Daya Manusia			
5	03	02	2.04	08	Pengelolaan Penyelesaian Pelanggaran Disiplin ASN	Jumlah kasus-kasus pelanggaran yang diselesaikan				7 kasus	7 kasus	155,696,500	125,696,500	188,318,000		Kab. Paser, Tanah Grogot, Tanah Grogot	Dana Transfer Umum - Dana Bagi Hasil		Peningkatan Kualitas Pelayanan Publik		7 kasus	171,266,150	Badan Kepegawaian dan Pengembangan Sumber Daya Manusia		
5	04				PENDIDIKAN DAN PELATIHAN							4,952,078,750	4,817,937,031	4,022,332,850									5,447,286,625		
5	04	02			PROGRAM PENGEMBA NGAN SUMBER DAYA MANUSIA							4,952,078,750	4,817,937,031	4,022,332,850								5,447,286,625			
5	04	02	2.02		Sertifikasi, Kelembagaan, Pengembangan Kompetensi Manajerial dan Fungsional							4,952,078,750	4,817,937,031	4,022,332,850								5,447,286,625			
5	04	02	2.02	07	Penyelenggaraan Pengembangan Kompetensi bagi Pimpinan Daerah, Jabatan Pimpinan Tinggi, Jabatan Fungsional, Kepemimpinan, dan Prajabatan	Jumlah Calon Pegawai Negeri Sipil (CPNS) yang mendapatkan pendidikan LATSAR Jumlah Pejabat yang mendapatkan pendidikan PKP, PKA dan PKN				140 Orang 48 Orang	140 Orang 48 Orang	4,952,078,750	4,817,937,031	4,022,332,850		Kab. Paser, Tanah Grogot, Tanah Grogot	Dana Transfer Umum - Dana Bagi Hasil		Peningkatan Kualitas Pelayanan Publik		140 Orang 48 Orang	5,447,286,625	Badan Kepegawaian dan Pengembangan Sumber Daya Manusia		
6					UNSUR PENGAWASAN URUSAN PEMERINTAHAN																				
6	01				INSPEKTORAT DAERAH							17,059,918,367	16,063,452,010	16,895,452,010										23,298,303,450	
	00				PROGRAM PENUNJANG URUSAN PEMERINTA							14,512,639,	13,704,499,	12,977,999,								17,058,303,			

6	1				HAN DAERAH KABUPATEN /KOTA						500	010	010					450			
6	0	0	2.		Perencanaa n, Penganggar an, dan Evaluasi Kinerja Perangkat Daerah						186,639,50 0	136,430,00 0	136,430,00 0					205,303,45 0			
6	0	0	2.	0	Penyusunan Dokumen Perencanaan Perangkat Daerah	Tersusunnya dokumen perencanaan perangkat daerah (PKPT, Renstra, Renja, DPA)				100 %	100 %	11,944,500	11,930,000	11,930,000	Kab. Paser, Tanah Grogot, Tanah Grogot				100 %	13,138,950	Inspektorat Kabupaten
6	0	0	2.	0	Evaluasi Kinerja Perangkat Daerah	Dokumen evaluasi kinerja perangkat daerah (LKJIP, Evaluasi Renstra, Evaluasi Renja, Evaluasi Berkala LHP APIP)				13 Dokumen	13 Dokumen	124,695,000	124,500,000	124,500,000	Kab. Paser, Tanah Grogot, Tanah Grogot	Dana Transfer Umum- Dana Alokasi Umum			13 Dokumen	12,164,500	Inspektorat Kabupaten
6	0	0	2.		Administrasi Keuangan Perangkat Daerah							12,280,000, 000	12,157,870,0 00	11,407,870, 000					14,295,000, 000		
6	0	0	2.	0	Penyediaan Gaji dan Tunjangan ASN	Terbayarnya gaji dan tunjangan ASN				14 Bulan	14 Bulan	12,000,000,0 00	12,000,000,0 00	11,250,000,0 00	Kab. Paser, Tanah Grogot, Tanah Grogot	Dana Transfer Umum- Dana Alokasi Umum			14 Bulan	14,000,000,0 00	Inspektorat Kabupaten
6	0	0	2.	0	Koordinasi dan Pelaksanaan Akuntansi SKPD	Dokumen keuangan (SPP, SPM)				200 Dokumen	200 Dokumen	128,000,000	128,170,000	128,170,000	Kab. Paser, Tanah Grogot, Tanah Grogot	Dana Transfer Umum- Dana Alokasi Umum			200 Dokumen	128,000,000	Inspektorat Kabupaten
6	0	0	2.	0	Koordinasi dan Penyusunan Laporan Keuangan Akhir Tahun	Jumlah dokumen laporan keuangan				15 Dokumen	15 Dokumen	30,000,000	29,700,000	29,700,000	Kab. Paser, Tanah Grogot, Tanah	Dana Transfer Umum- Dana Alokasi			15 Dokumen	30,000,000	Inspektorat Kabupaten

SKPD										Grogot	Umum									
6	0	0	2.	Administrasi Kepegawaian Perangkat Daerah						650,000,000	554,070,000	554,070,000						900,000,000		
6	0	0	2.0	Pendidikan dan Pelatihan Pegawai Berdasarkan Tugas dan Fungsi	Jumlah pegawai yang mengikuti diklat			20 orang	20 orang	300,000,000	295,710,000	295,710,000	Kab. Paser, Tanah Grogot, Tanah Grogot	Dana Transfer Umum-Dana Alokasi Umum				20 orang	400,000,000	Inspektorat Kabupaten
6	0	0	2.1	Bimbingan Teknis Implementasi Peraturan Perundang-Undangan	Jumlah pegawai yang mengikuti bimtek dan pelaksanaan PKS			40 orang	40 orang	350,000,000	258,360,000	258,360,000	Kab. Paser, Tanah Grogot, Tanah Grogot	Dana Transfer Umum-Dana Alokasi Umum				40 orang	500,000,000	Inspektorat Kabupaten
6	0	0	2.06	Administrasi Umum Perangkat Daerah						961,000,000	464,445,110	487,945,110						1,133,000,000		
6	0	0	2.061	Penyediaan Komponen Instalasi Listrik/Penerangan Bangunan Kantor	Jumlah komponen yang disediakan			42 Buah	42 Buah	6,000,000	5,996,000	5,996,000	Kab. Paser, Tanah Grogot, Tanah Grogot	Dana Transfer Umum-Dana Alokasi Umum				42 Buah	7,000,000	Inspektorat Kabupaten
6	0	0	2.062	Penyediaan Peralatan dan Perlengkapan Kantor	Jumlah peralatan dan perlengkapan kantor yang disediakan			50 Unit	50 Unit	500,000,000	0	0	Kab. Paser, Tanah Grogot, Tanah Grogot	Dana Transfer Umum-Dana Alokasi Umum				50 Unit	600,000,000	Inspektorat Kabupaten
6	0	0	2.064	Penyediaan Bahan Logistik Kantor	Tersediannya sarana dan prasarana kebersihan gedung kantor, alat tulis kantor			60 Jenis	60 Jenis	150,000,000	163,519,110	184,519,110	Kab. Paser, Tanah Grogot, Tanah Grogot	Dana Transfer Umum-Dana Alokasi Umum				60 Jenis	160,000,000	Inspektorat Kabupaten
6	0	0	2.065	Penyediaan Barang Cetakan dan Penggandaan	Tersedianya bahan cetak dan pengandaan			12 Bulan	12 Bulan	50,000,000	49,960,000	52,460,000	Kab. Paser, Tanah Grogot, Tanah Grogot	Dana Transfer Umum-Dana Alokasi Umum				12 Bulan	60,000,000	Inspektorat Kabupaten
6	0	0	2.0	Penyediaan Bahan Bacaan dan	Tersedianya			400 Exs	400 Exs	5,000,000	5,000,000	5,000,000	Kab. Paser, Tanah	Dana Transfer Umum-				400 Exs	6,000,000	Inspektorat

1	1	06	6	Peraturan Perundang-undangan	bahan bacaan									Grogot, Dana Tanah Grogot, Dana Alokasi Umum						Kabupaten	
6	0	1	0	2.06	9	Penyelenggaraan Rapat Koordinasi dan Konsultasi SKPD	Jumlah rapat koordinasi yang dilaksanakan	150 Kali	150 Kali	250,000,000	239,970,000	239,970,000		Kab. Paser, Tanah Grogot, Dana Alokasi Umum	Dana Transfer Umum-Dana Alokasi Umum			150 Kali	300,000,000	Inspektorat Kabupaten	
6	0	1	0	2.07		Pengadaan Barang Milik Daerah Penunjang Urusan Pemerintahan Daerah				50,000,000	49,678,000	0							60,000,000		
6	0	1	0	2.07	5	Pengadaan Mebel	Jumlah mebel yang disediakan	1 Set	1 Set	50,000,000	49,678,000	0	Kab. Paser, Tanah Grogot, Dana Alokasi Umum	Dana Transfer Umum-Dana Alokasi Umum			1 Set	60,000,000	Inspektorat Kabupaten		
6	0	1	0	2.08		Penyediaan Jasa Penunjang Urusan Pemerintahan Daerah				340,000,000	199,980,000	199,980,000							400,000,000		
6	0	1	0	2.08	1	Penyediaan Jasa Surat Menyurat	Terpenuhinya jasa surat menyurat	12 Bulan	12 Bulan	200,000,000	199,980,000	199,980,000	Kab. Paser, Tanah Grogot, Dana Alokasi Umum	Dana Transfer Umum-Dana Alokasi Umum			12 Bulan	250,000,000	Inspektorat Kabupaten		
6	0	1	0	2.08	2	Penyediaan Jasa Komunikasi, Sumber Daya Air dan Listrik	Terpenuhinya kebutuhan jasa komunikasi, sumber daya air dan listrik	12 Bulan	12 Bulan	140,000,000	0	0	Kab. Paser, Tanah Grogot, Dana Alokasi Umum	Dana Transfer Umum-Dana Alokasi Umum			12 Bulan	150,000,000	Inspektorat Kabupaten		
6	0	1	0	2.09		Pemeliharaan Barang Milik Daerah Penunjang Urusan Pemerintahan Daerah				45,000,000	142,025,900	191,703,900							65,000,000		
						Penyediaan Jasa Pemeliharaan, Biaya							Kab.	Dana							

6	0	0	2.	0	Pemeliharaan, Pajak, dan Perizinan Kendaraan Dinas Operasional atau Lapangan	Jumlah kendaraan dinas operasional yang dipelihara				8 Unit	8 Unit	25,000,000	132,126,300	132,126,300	Paser, Tanah Grogot, Tanah Grogot	Transfer Umum-Dana Alokasi Umum				8 Unit	30,000,000	Inspektorat Kabupaten	
6	0	0	2.	1	Pemeliharaan/Rehabilitasi Sarana dan Prasarana Gedung Kantor atau Bangunan Lainnya	Jumlag sarana dan prasarana gedung kantor yang dipelihara				25 Unit	25 Unit	10,000,000	0	0	Kab. Paser, Tanah Grogot, Tanah Grogot	Dana Transfer Umum-Dana Alokasi Umum				25 Unit	20,000,000	Inspektorat Kabupaten	
6	0	0	2.	1	Pemeliharaan/Rehabilitasi Sarana dan Prasarana Pendukung Gedung Kantor atau Bangunan Lainnya	Jumlah sarana dan prasarana pendukung gedung kantor yang dipelihara				10 Unit	10 Unit	10,000,000	9,899,600	59,577,600	Kab. Paser, Tanah Grogot, Tanah Grogot	Dana Transfer Umum-Dana Alokasi Umum				10 Unit	15,000,000	Inspektorat Kabupaten	
6	0	0	2.		PROGRAM PENYELENGGARAAN PENGAWASAN							2,547,278,867	2,358,953,000	3,728,953,000							4,540,000,000		
6	0	0	2.		Penyelenggaraan Pengawasan Internal							2,497,278,867	2,301,828,000	3,501,828,000							2,890,000,000		
6	0	0	2.	0	Pengawasan Kinerja Pemerintah Daerah	Dokumen audit kinerja (8 OPD dilingkungan pemda)				8 Dokumen	8 Dokumen	200,000,000	199,920,000	399,920,000	Kab. Paser, Tanah Grogot, Tanah Grogot	Dana Transfer Umum-Dana Alokasi Umum				8 Dokumen	250,000,000	Inspektorat Kabupaten	
6	0	0	2.	0	Pengawasan Keuangan Pemerintah Daerah	Dokumen audit keuangan (8 OPD dilingkungan pemda)				8 Dokumen	8 Dokumen	130,000,000	130,000,000	220,000,000	Kab. Paser, Tanah Grogot, Tanah Grogot	Dana Transfer Umum-Dana Alokasi Umum				8 Dokumen	140,000,000	Inspektorat Kabupaten	
						Dokumen reviu atas laporan kinerja pemerintah kabupaten (LKJIP OPD,									Kab. Paser,	Dana							

6	01	02	2.01	03	Reviu Laporan Kinerja	LKJIP Pemda, LPPD, PPRG, BMD, Renja, RKPD, RKPD Perubahan, SAKIP OPD, SAKIP Pemda, SSH, ASB, HSPK)				13 Dokumen	13 Dokumen	500,000,000	499,900,000	709,900,000	Semua Kecamatan Kelurahan	Transfer Dana Alokasi Umum				13 Dokumen	500,000,000	Inspektorat Kabupaten
6	01	02	2.01	04	Reviu Laporan Keuangan	Dokumen reviu atas laporan keuangan pemerintah kabupaten (DAK, KUAPPAS OPD, KUAPPAS Pemda, LKPD OPD, LKPD Pemda, PA, PBJ, RKA Penetapan OPD, RKA Perubahan OPD, RKA Penetapan Pemda, RKA Perubahan Pemda)				12 Dokumen	12 Dokumen	450,000,000	450,000,000	1,150,000,000	Kab. Paser, Semua Kecamatan Kelurahan	Dana Transfer Umum-Dana Alokasi Umum Dana Transfer Khusus - Dana Alokasi Khusus Fisik Bantuan Keuangan Khusus dari Pemerintah Daerah Provinsi				12 Dokumen	500,000,000	Inspektorat Kabupaten
6	01	02	2.01	05	Pengawasan Desa	Jumlah pembinaan terhadap perangkat daerah dan pemerintah desa (8 OPD dan 8 Desa)				2 Dokumen	2 Dokumen	17,278,867	117,160,000	117,160,000	Kab. Paser, Semua Kecamatan Kelurahan	Dana Transfer Umum-Dana Alokasi Umum				2 Dokumen	200,000,000	Inspektorat Kabupaten
6	01	02	2.01	06	Kerjasama Pengawasan Internal	Jumlah kerjasama pengawasan internal yang dilakukan (SPIP/MRI OPD dan evaluasi/penilaian SPIP/MRI OPD)				2 Dokumen	2 Dokumen	150,000,000	149,820,000	149,820,000	Kab. Paser, Tanah Grogot, Tanah Grogot	Dana Transfer Umum-Dana Alokasi Umum				2 Dokumen	200,000,000	Inspektorat Kabupaten
6	01	02	2.01	07	Monitoring dan Evaluasi Tindak Lanjut Hasil Pemeriksaan BPK RI dan	Persentase rekomendasi temuan hasil pemeriksaan yang selesai				80 %	80 %	950,000,000	755,028,000	755,028,000	Kab. Paser, Semua Kecamatan	Dana Transfer Umum-Dana				80 %	1,000,000,000	Inspektorat Kabupaten

7	0	0	2.	0	Evaluasi Kinerja Perangkat Daerah	Dokumen Laporan Kinerja (LKjIP, Evaluasi Renja, SPIP, Laporan TEPR)				4 Dokumen	4 Dokumen	14,315,000	14,245,000	14,245,000	Kab. Paser, Tanah Grogot, Tanah Grogot	Dana Transfer Umum - Dana Bagi Hasil	at Stabilitas Polhukhankam Dan Transformasi Pelayanan Publik	Peningkatan Kualitas Pelayanan Publik	Pegawai Kantor Kecamatan Tanah Grogot	4 Dokumen	15,669,500	Kantor Camat Tanah Grogot
7	0	0	2.	0	Administrasi Keuangan Perangkat Daerah	Jumlah Dokumen Hasil Koordinasi dan Pelaksanaan Akuntansi SKPD	Dokumen	Dokumen		12 Dokumen	12 Dokumen	5,549,410,675	5,530,695,355	5,362,854,955						12 Dokumen	5,646,674,435	
7	0	0	2.	0	Penyediaan Gaji dan Tunjangan ASN	Tersedianya Gaji dan Tunjangan ASN				14 Orang	14 Orang	5,264,428,427	5,264,428,427	5,032,168,027	Kab. Paser, Tanah Grogot, Tanah Grogot	Dana Transfer Umum - Dana Alokasi Umum	Memperkuat Stabilitas Polhukhankam Dan Transformasi Pelayanan Publik	Peningkatan Kualitas Pelayanan Publik	Pegawai Kecamatan Tanah Grogot	14 Orang	5,264,428,427	Kantor Camat Tanah Grogot
7	0	0	2.	0	Koordinasi dan Pelaksanaan Akuntansi SKPD	Jumlah Dokumen Koordinasi dan Pelaksanaan Akuntansi SKPD				12 Bulan	12 Dokumen	252,230,248	247,176,928	311,596,928	Kab. Paser, Tanah Grogot, Tanah Grogot	Dana Transfer Umum - Dana Bagi Hasil	Memperkuat Stabilitas Polhukhankam Dan Transformasi Pelayanan Publik	Peningkatan Kualitas Pelayanan Publik	Pegawai Kecamatan Tanah Grogot	12 Dokumen	256,218,808	Kantor Camat Tanah Grogot
7	0	0	2.	0	Koordinasi dan Penyusunan Laporan Keuangan Akhir Tahun SKPD	Jumlah Laporan Keuangan Akhir Tahun SKPD dan Laporan Hasil Koordinasi Penyusunan Laporan Keuangan Akhir Tahun SKPD				10 Dokumen	10 Dokumen	19,752,000	19,090,000	19,090,000	Kab. Paser, Tanah Grogot, Tanah Grogot	Dana Transfer Umum - Dana Bagi Hasil	Memperkuat Stabilitas Polhukhankam Dan Transformasi Pelayanan Publik	Peningkatan Kualitas Pelayanan Publik	Pegawai Kecamatan Tanah Grogot	10 Dokumen	16,027,200	Kantor Camat Tanah Grogot
7	0	0	2.	0	Administrasi Kepegawaian Perangkat Daerah	Jumlah Laporan Capaian IKI dengan Nilai ≥ 80	Laporan	Laporan		0 Laporan	0 Laporan	0	0	0						0 Laporan	0	
7	0	0	2.	0	Pengadaan Pakaian Dinas Beserta	Jumlah pengadaan pakaian dinas				0 Stel	0 Stel	0	0	0		Dana Transfer Umum -	Memperkuat Stabilitas Polhukhankam Dan	Peningkatan Kualitas	Pegawai Kantor Kecamatan	0 Stel	0	Kantor Camat

70102.07	Daerah Penunjang Urusan Pemerintah Daerah	Jumlah Unit Barang pada PD dalam Kondisi Baik	Unit	Unit	2 Unit	0	0	16,993,080							2 Unit	20,000,000	
70102.07.06	Pengadaan Peralatan dan Mesin Lainnya	Jumlah peralatan dan mesin lainnya yang disediakan			2 Unit	0	0	16,993,080	Semua Kab/Kota, Semua Kecamatan, Semua Kelurahan	Dana Transfer Umum - Dana Bagi Hasil	Memperkuat Stabilitas Polhukhankam Dan Transformasi Pelayanan Publik	Peningkatan Kualitas Pelayanan Publik	Kantor Kecamatan Tanah Grogot		2 Unit	20,000,000	Kantor Camat Tanah Grogot
70102.08	Penyediaan Jasa Penunjang Urusan Pemerintahan Daerah	Jumlah Laporan Penyediaan Jasa Penunjang Pelayanan Kantor Jumlah Laporan Penyediaan Jasa Surat Menyurat	Laporan Laporan	Laporan Laporan	262 Laporan 250 Laporan	73,155,880	71,151,880	71,151,880							262 Laporan 250 Laporan	71,401,880	
70102.08.01	Penyediaan Jasa Surat Menyurat	Jumlah materai yang disediakan			250 Lembar 250 Lembar	2,500,000	2,500,000	2,500,000	Kab. Paser, Tanah Grogot, Tanah Grogot	Dana Transfer Umum - Dana Bagi Hasil	Memperkuat Stabilitas Polhukhankam Dan Transformasi Pelayanan Publik	Peningkatan Kualitas Pelayanan Publik	Pegawai Kecamatan Tanah Grogot		250 Lembar	2,750,000	Kantor Camat Tanah Grogot
70102.08.02	Penyediaan Jasa Komunikasi, Sumber Daya Air dan Listrik	Jumlah bulan penyediaan listrik air dan internet			12 Bulan 12 Bulan	70,655,880	68,651,880	68,651,880	Kab. Paser, Tanah Grogot, Tanah Grogot	Dana Transfer Umum - Dana Bagi Hasil	Memperkuat Stabilitas Polhukhankam Dan Transformasi Pelayanan Publik	Peningkatan Kualitas Pelayanan Publik	Pegawai Kecamatan Tanah Grogot		12 Bulan	68,651,880	Kantor Camat Tanah Grogot
70102.09	Pemeliharaan Barang Milik Daerah Penunjang Urusan Pemerintahan Daerah	Jumlah Gedung Kantor dan Bangunan Lainnya yang Dipelihara/Direhabilitasi Jumlah Pemeliharaan Inventarisasi pada PD dalam kondisi baik	Unit Unit	Unit Unit	2 Unit 2 Unit	121,051,320	120,670,800	141,510,800						2 Unit 2 Unit	155,701,880		
											Memperku						

701020909	Pemeliharaan/Rehabilitasi Gedung Kantor dan Bangunan Lainnya	Jumlah gedung kantor yang dipelihara/rehabilitasi					3 Unit	3 Unit	119,531,320	119,450,800	137,850,800	Kab. Paser, Tanah Grogot, Tanah Grogot	Dana Transfer Umum - Dana Bagi Hasil	at Stabilitas Polhukhankam Dan Transformasi Pelayanan Publik	Peningkatan Kualitas Pelayanan Publik	Kantor Kecamatan Tanah Grogot	3 Unit	151,635,880	Kantor Camat Tanah Grogot
701020900	Pemeliharaan/Rehabilitasi Sarana dan Prasarana Gedung Kantor atau Bangunan Lainnya	Jumlah sarana dan prasarana gedung kantor yang dipelihara					2 Unit	2 Unit	1,520,000	1,220,000	3,660,000	Kab. Paser, Tanah Grogot, Tanah Grogot	Dana Transfer Umum - Dana Bagi Hasil	Memperkuat Stabilitas Polhukhankam Dan Transformasi Pelayanan Publik	Peningkatan Kualitas Pelayanan Publik	Kantor Kecamatan Tanah Grogot	2 Unit	4,066,000	Kantor Camat Tanah Grogot
70102	PROGRAM PENYELENGGARAAN PEMERINTAHAN DAN PELAYANAN PUBLIK	Indeks Kepuasan Masyarakat Kecamatan	%	%			70 %		280,310,400	270,144,280	431,076,760						70 %	478,973,955	
7010202	Penyelenggaraan Urusan Pemerintahan yang tidak Dilaksanakan oleh Unit Kerja Perangkat Daerah yang ada di Kecamatan	Jumlah Laporan Penyelenggaraan Urusan Pemerintahan yang tidak Dilaksanakan oleh Unit Kerja Perangkat Daerah yang ada di Kecamatan	Laporan	Laporan			12 Laporan		180,146,400	180,135,000	233,525,000						12 Laporan	259,472,000	
70102023	Peningkatan Efektifitas Pelaksanaan Pelayanan kepada Masyarakat di Wilayah Kecamatan	Jumlah peserta yang mengikuti sosialisasi					1000 Orang	1000 Orang	180,146,400	180,135,000	233,525,000	Kab. Paser, Tanah Grogot, Tanah Grogot	Dana Transfer Umum - Dana Bagi Hasil	Memperkuat Stabilitas Polhukhankam Dan Transformasi Pelayanan Publik	Peningkatan Kualitas Pelayanan Publik	Masyarakat di Wilayah Kecamatan	1000 Orang	259,472,000	Kantor Camat Tanah Grogot
7010204	Pelaksanaan Urusan Pemerintahan yang Dilimpahkan kepada Camat	Jumlah Dokumen Pelaksanaan Urusan Pemerintahan yang dilimpahkan kepada Camat	Dokumen	Dokumen			2 Dokumen		100,164,000	90,009,280	197,551,760						2 Dokumen	219,501,955	

7	0	0	2.	0	Pelaksanaan Urusan Pemerintahan yang terkait dengan Kewenangan Lain yang Dilimpahkan	Jumlah laporan pelaksanaan urusan pemerintahan yang dilimpahkan					12 Sekolah	12 Sekolah	100,164,000	90,009,280	197,551,760	Kab. Paser, Tanah Grogot, Tanah Grogot	Dana Transfer Umum - Dana Bagi Hasil	Memperkuat Stabilitas Polhukhankam Dan Transformasi Pelayanan Publik	Peningkatan Kualitas Pelayanan Publik	Masyarakat	12 Sekolah	119,501,955	Kantor Camat Tanah Grogot
7	0	0	3		PROGRAM PEMBERDAYAAN MASYARAKAT DESA DAN KELURAHAN	Tingkat Pertumbuhan Usaha/ Kelompok Usaha Baru	%	%		20 %			194,653,376	194,440,700	150,240,700						20 %	167,764,770	
7	0	0	2.		Koordinasi Kegiatan Pemberdayaan Desa	Jumlah Kegiatan Pemberdayaan Masyarakat yang terlaksana Jumlah Laporan Peningkatan Efektifitas Kegiatan Pemberdayaan Masyarakat di Wilayah Kecamatan	Kegiatan Laporan	Kegiatan Laporan		20 Kegiatan 16 Laporan			194,653,376	194,440,700	150,240,700						20 Kegiatan 16 Laporan	167,764,770	
7	0	0	2.	0	Peningkatan Partisipasi Masyarakat dalam Forum Musyawarah Perencanaan Pembangunan di Desa	Usulan Desa Yang Terakomodir					16 Desa	16 Desa	19,844,400	19,840,000	19,840,000	Kab. Paser, Tanah Grogot, Tanah Grogot	Dana Transfer Umum - Dana Bagi Hasil	Memperkuat Stabilitas Polhukhankam Dan Transformasi Pelayanan Publik	Peningkatan Kualitas Pelayanan Publik	Masyarakat Desa dan Kelurahan	16 Desa	21,824,000	Kantor Camat Tanah Grogot
7	0	0	2.	0	Peningkatan Efektifitas Kegiatan Pemberdayaan Masyarakat di Wilayah Kecamatan	Jumlah kegiatan pemberdayaan masyarakat di wilayah kecamatan (LPTQ, PKK, Posyandu, Posyantek)					4 Kegiatan	4 Kegiatan	174,808,976	174,600,700	130,400,700	Kab. Paser, Tanah Grogot, Tanah Grogot	Dana Transfer Umum - Dana Bagi Hasil	Memperkuat Stabilitas Polhukhankam Dan Transformasi Pelayanan Publik	Peningkatan Kualitas Pelayanan Publik	Masyarakat Desa dan Kelurahan	4 Kegiatan	145,940,770	Kantor Camat Tanah Grogot
7	0	0	4		PROGRAM KOORDINASI KETENTRAMAN DAN	Persentase penurunan kasus gangguan keamanan dan	%	%		50 %			268,215,001	263,030,000	316,430,000						50 %	563,440,333	

			KETERTIBA N UMUM	ketertiban															
7	0	0	2.	Koordinasi Upaya Penyeleng araan Ketenteram an dan Ketertiban Umum	Jumlah Laporan Hasil Sinergitas dengan Kepolisian Negara RI, TNI dan Instansi Vertikal di Wilayah Kecamatan	Laporan Laporan	Laporan Laporan	1 Laporan 12 Laporan	12,660,000	12,660,000	22,260,000						1 Laporan 12 Laporan	247,333,33 3	
7	0	0	2. 0	Sinergitas dengan Kepolisian Negara Republik Indonesia, Tentara Nasional Indonesia dan Instansi Vertikal di Wilayah Kecamatan	Jumlah kegiatan sosialisasi yang dilaksanakan			1 Kegiatan	12,660,000	12,660,000	22,260,000	Kab. Paser, Tanah Grogot, Semua Kelurah aan	Dana Transfer Umum - Dana Bagi hasil	Memperku at Stabilitas Polhukhank am Dan Transforma si Pelayanan Publik	Peningkata n Kualitas Pelayanan Publik	Masyar akat di wilayah Kecama tan	1 Kegiatan	247,333,333	Kantor Camat Tanah Grogot
7	0	0	2. 0	Koordinasi Penerapan dan Penegakan Peraturan Daerah dan Peraturan Kepala Daerah	Jumlah Laporan Hasil Sinergitas dengan Kepolisian Negara RI, TNI dan Instansi Vertikal di Wilayah Kecamatan	Laporan Laporan Laporan	Laporan Laporan Laporan	1 Laporan 12 Laporan 12 Laporan	244,170,001	239,170,000	282,970,00 0						1 Laporan 12 Laporan 12 Laporan	303,787,00 0	

7	0	0	2.	0	Urusan Pemerintahan yang bukan merupakan Kewenangan Daerah dan tidak dilaksanakan oleh Instansi Vertikal	Jumlah Rumah Tangga Penerima Bantuan				1 Kegiatan	1 Kegiatan	20,340,000	16,040,000	19,290,000	Kab. Paser, Tanah Grogot, Tanah Grogot	Dana Transfer Umum - Dana Bagi Hasil	Memperkuat Stabilitas Polhukhankam Dan Transformasi Pelayanan Publik	Peningkatan Kualitas Pelayanan Publik	Masyarakat	1 Kegiatan	21,433,333	Kantor Camat Tanah Grogot
7	0	0	06		PROGRAM PEMBINAAN DAN PENGAWASAN PEMERINTAHAN DESA	Persentase desa yang menyampaikan LKP desa tepat waktu	%	%		100 %		197,246,471	187,804,250	252,269,250						100 %	265,085,333	
7	0	0	06	2.01	Fasilitasi, Rekomendasi dan Koordinasi Pembinaan dan Pengawasan Pemerintahan Desa	Jumlah Desa yang menyampaikan LKP Desa Tepat Waktu Jumlah Fasilitasi, Rekomendasi dan Koorpemerintahan desa yang terlaksana dengan baikdinasi Pembinaan dan Pengawasan	Dokumen Desa	Dokumen Desa		12 Dokumen 15 Desa		197,246,471	187,804,250	252,269,250						12 Dokumen 15 Desa	265,085,333	
7	0	0	06	2.01	Fasilitasi Penyusunan Peraturan Desa dan Peraturan Kepala Desa	Jumlah Peraturan Desa dan Kepala Desa yang difaliatasi				16 Desa	16 Desa	6,881,200	6,866,600	6,866,600	Kab. Paser, Tanah Grogot, Tanah Grogot	Dana Transfer Umum - Dana Bagi Hasil	Memperkuat Stabilitas Polhukhankam Dan Transformasi Pelayanan Publik	Peningkatan Kualitas Pelayanan Publik	Masyarakat Desa	16 Desa	8,000,000	Kantor Camat Tanah Grogot
7	0	0	06	2.02	Fasilitasi Administrasi Tata Pemerintahan Desa	Desa yang mengikuti lomba				16 Desa	16 Desa	19,650,771	17,667,650	2,700,000	Kab. Paser, Tanah Grogot, Tanah Grogot	Dana Transfer Umum - Dana Bagi Hasil	Memperkuat Stabilitas Polhukhankam Dan Transformasi Pelayanan Publik	Peningkatan Kualitas Pelayanan Publik	Masyarakat Desa	16 Desa	6,000,000	Kantor Camat Tanah Grogot
7	0	0	06	2.03	Fasilitasi Pengelolaan Keuangan Desa dan Pendayaguna	Jumlah rekomendasi pengelolaan keuangan desa yang				16 Desa	16 Desa	147,691,500	140,320,000	174,287,650	Kab. Paser, Tanah Grogot, Tanah	Dana Transfer Umum - Dana Bagi	Memperkuat Stabilitas Polhukhankam Dan Transformasi	Peningkatan Kualitas Pelayanan Publik	Masyarakat Desa	16 Desa	175,252,000	Kantor Camat Tanah Grogot

70102.08	Jasa Penunjang Urusan Pemerintahan Daerah	Presentase penyediaan Jasa Penunjang Pelayanan Kantor	%	%	100 %	64,727,100	64,726,930	64,726,930							100 %	71,199,810	
70102.082	Penyediaan Jasa Komunikasi, Sumber Daya Air dan Listrik	Jumlah Jaringan Listrik dan Air yang Dibayarkan			12 Bulan	12 Bulan	64,727,100	64,726,930	64,726,930	Kab. Paser, Tanah Grogot, Tanah Grogot	Dana Transfer Umum - Dana Bagi Hasil	Memperkuat Stabilitas Polhukhankam Dan Transformasi Pelayanan Publik	Peningkatan Kualitas Pelayanan Publik	Kantor Kelurahan Tanah Grogot	12 Bulan	71,199,810	Kantor Camat Tanah Grogot
70102.09	Pemeliharaan Barang Milik Daerah Penunjang Urusan Pemerintahan Daerah	Persentase Pemeliharaan inventarisasi pada PD dalam kondisi baik	%	%	100 %	8,340,000	8,210,000	53,464,000						100 %	58,953,400		
70102.096	Pemeliharaan Peralatan dan Mesin Lainnya	Jumlah peralatan dan mesin lainnya yang dipelihara			6 Unit	6 Unit	8,340,000	8,210,000	8,210,000	Kab. Paser, Tanah Grogot, Tanah Grogot	Dana Transfer Umum - Dana Bagi Hasil	Memperkuat Stabilitas Polhukhankam Dan Transformasi Pelayanan Publik	Peningkatan Kualitas Pelayanan Publik	Kantor Kelurahan Tanah Grogot	6 Unit	9,174,000	Kantor Camat Tanah Grogot
70102.091	Pemeliharaan /Rehabilitasi Sarana dan Prasarana Pendukung Gedung Kantor atau Bangunan Lainnya	Indeks Kepuasan Pelayanan Sekretariat			72 persen	0	0	45,254,000		Kab. Paser, Tanah Grogot, Tanah Grogot	Dana Transfer Umum - Dana Bagi Hasil	Memperkuat Stabilitas Polhukhankam Dan Transformasi Pelayanan Publik	Peningkatan Kualitas Pelayanan Publik	Kantor Kelurahan Tanah Grogot	72 persen	49,779,400	Kantor Camat Tanah Grogot
70102	PROGRAM PENYELENGGARAAN PEMERINTAHAN DAN PELAYANAN PUBLIK	Indeks Kepuasan Masyarakat Kecamatan	%	%	72 %	110,400,000	93,181,800	106,981,800						72 %	117,679,980		
70102.02	Penyelenggaraan Urusan Pemerintahan yang tidak Dilaksanakan oleh Unit Kerja	Presentase Penyelenggaraan Urusan Pemerintahan yang tidak Dilaksanakan oleh Unit Kerja	%	%	100 %	110,400,000	93,181,800	106,981,800						100 %	117,679,980		

				Perangkat Daerah yang ada di Kecamatan	Perangkat Daerah yang ada di Kecamatan																	
7	0	0	2.	0	Fasilitas Percepatan Pencapaian Standar Pelayanan Minimal di Wilayah Kecamatan	Jumlah dokumen pelayanan yang diberikan				12000	12 Dokumen	10,400,000	93,181,800	106,981,800	Kab. Paser, Tanah Grogot, Tanah Grogot	Dana Transfer Umum - Dana Bagi Hasil	Memperkuat Stabilitas Polhukhankam Dan Transformasi Pelayanan Publik	Peningkatan Kualitas Pelayanan Publik	Lembaga Masyarakat	12 Dokumen	17,679,980	Kantor Camat Tanah Grogot
7	0	0	3		PROGRAM PEMBERDAYAAN MASYARAKAT DESA DAN KELURAHAN	1. Persentase lembaga kemasyarakatan yang aktif	90 %		NA %	70 %		1,309,970,625	1,179,514,268	1,432,674,689					70 %	1,766,781,483		
7	0	0	2.	0	Kegiatan Pemberdayaan Kelurahan	Presentasi Kegiatan Pemberdayaan Masyarakat yang terlaksana	%		%	100 %		1,309,970,625	1,179,514,268	1,432,674,689					100 %	1,766,781,483		
7	0	0	2.	0	Peningkatan Partisipasi Masyarakat dalam Forum Musyawarah Perencanaan Pembangunan di Kelurahan	Usulan musrenbang kelurahan yang diakomodir				2 Usulan	2 Usulan	89,970,000	89,970,000	71,690,000	Kab. Paser, Tanah Grogot, Tanah Grogot	Dana Transfer Umum - Dana Bagi Hasil	Memperkuat Stabilitas Polhukhankam Dan Transformasi Pelayanan Publik	Peningkatan Kualitas Pelayanan Publik	Lembaga Masyarakat	2 Usulan	78,690,000	Kantor Camat Tanah Grogot
7	0	0	2.	0	Pembangunan Sarana dan Prasarana Kelurahan	Jumlah sarana dan prasarana kelurahan yang dibangun				2 Lokasi	2 Lokasi	313,780,000	140,176,068	140,176,068	Kab. Paser, Tanah Grogot, Tanah Grogot	Dana Transfer Umum - Dana Bagi Hasil	Memperkuat Stabilitas Polhukhankam Dan Transformasi Pelayanan Publik	Peningkatan Kualitas Pelayanan Publik	Lembaga Masyarakat	2 Lokasi	345,158,000	Kantor Camat Tanah Grogot
7	0	0	2.	0	Pemberdayaan Masyarakat di Kelurahan	Jumlah kegiatan pemberdayaan masyarakat di wilayah kecamatan (PKK, Posyandu) Jumlah				2 Kali	2 Kali	895,220,600	938,408,200	1,209,848,621	Kab. Paser, Tanah Grogot, Tanah Grogot	Dana Transfer Umum - Dana Bagi Hasil	Memperkuat Stabilitas Polhukhankam Dan Transformasi Pelayanan	Peningkatan Kualitas Pelayanan Publik	Lembaga Masyarakat	2 Kali 2 Lembaga	1,330,833,483	Kantor Camat Tanah Grogot

70102	Administrasi Keuangan Perangkat Daerah	yang menyusun dan Menetapkan Dokumen Keuangan yang tepat waktu	%	%	100 %	4,174,945,620	4,149,736,303	4,183,756,303			100 %	4,584,088,933					
7010201	Penyediaan Gaji dan Tunjangan ASN	Tersedianya Gaji dan Tunjangan ASN			14 Bulan	1 Tahun	3,960,906,303	3,960,906,303	3,970,906,303	Kab. Paser Belengkong	Dana Transfer Umum - Dana Bagi Hasil	Memperkuat Stabilitas Polhukhankam Dan Transformasi Pelayanan Publik	Peningkatan Kualitas Pelayanan Publik	Pegawai Kantor Kecamatan Paser Belengkong	1 Tahun	4,356,996,933	Kantor Camat Paser Belengkong
7010204	Koordinasi dan Pelaksanaan Akuntansi SKPD	Dokumen keuangan (SPM, SPP)			130 Dokumen	130 Dokumen	180,319,317	158,170,000	177,590,000	Kab. Paser Belengkong	Dana Transfer Umum - Dana Bagi Hasil	Memperkuat Stabilitas Polhukhankam Dan Transformasi Pelayanan Publik	Peningkatan Kualitas Pelayanan Publik	Pegawai Kantor Kecamatan Paser Belengkong	130 Dokumen	190,000,000	Kantor Camat Paser Belengkong
7010205	Koordinasi dan Penyusunan Laporan Keuangan Akhir Tahun SKPD	Laporan Keuangan (15 Dokumen (laporan rekonsiliasi keuangan: 12 dok, CALK: 1 dok, Prognosis: 2 dok)			15 Dokumen	15 Dokumen	33,720,000	30,660,000	35,260,000	Kab. Paser Belengkong	Dana Transfer Umum - Dana Bagi Hasil	Memperkuat Stabilitas Polhukhankam Dan Transformasi Pelayanan Publik	Peningkatan Kualitas Pelayanan Publik	Pegawai Kantor Kecamatan Paser Belengkong	15 Dokumen	37,092,000	Kantor Camat Paser Belengkong
7010205	Administrasi Kepegawaian Perangkat Daerah	Persentase PD yang menyusun dan Menetapkan Dokumen Keuangan yang tepat waktu	%	%	100 %		60,180,000	60,180,000	69,700,000					100 %	69,700,000		
70102053	Pendataan dan Pengolahan Administrasi Kepegawaian	Jumlah Pegawai Yang Diperbaharui Datanya			12 Orang	12 Orang	60,180,000	60,180,000	69,700,000	Kab. Paser Belengkong	Dana Transfer Umum - Dana Bagi Hasil	Memperkuat Stabilitas Polhukhankam Dan Transformasi Pelayanan Publik	Peningkatan Kualitas Pelayanan Publik	Pegawai Kantor Kecamatan Paser Belengkong	12 Orang	69,700,000	Kantor Camat Paser Belengkong
7002	Administrasi Umum	Persentase Kegiatan Pelayanan Administrasi	%	%	100 %		90,194,100	89,935,921	139,075,921					100 %	141,657,090		

1	1	06	Perangkat Daerah	Umum PD yang berjalan dengan baik																			
7	0	0	2.	0	Penyediaan Komponen Instalasi Listrik/Penerangan Bangunan Kantor	Jumlah Jenis Alat Listrik					2 Jenis	2 Jenis	1,342,000	1,329,500	1,329,500	Kab. Paser Belengkong Pasir Belengkong	Dana Transfer Umum - Dana Bagi Hasil	Memperkuat Stabilitas Polhukhankam Dan Transformasi Pelayanan Publik	Peningkatan Kualitas Pelayanan Publik	Pegawai Kantor Camat Paser Belengkong dan Masyarakat Paser Belengkong	2 Jenis	1,476,200	Kantor Camat Pasir Belengkong
7	0	0	2.	0	Penyediaan Peralatan Rumah Tangga	Jenis Peralatan Rumah Tangga					11 Jenis	11 Jenis	7,627,000	7,392,011	7,392,011	Kab. Paser Belengkong Pasir Belengkong	Dana Transfer Umum - Dana Bagi Hasil	Memperkuat Stabilitas Polhukhankam Dan Transformasi Pelayanan Publik	Peningkatan Kualitas Pelayanan Publik	Pegawai Kantor Camat Paser Belengkong dan Masyarakat Paser Belengkong	11 Jenis	8,389,700	Kantor Camat Pasir Belengkong
7	0	0	2.	0	Penyediaan Bahan Logistik Kantor	Jumlah ATK yang disediakan Jumlah peralatan kebersihan yang disediakan					11 Jenis 12 Jenis	11 Jenis 12 Jenis	27,579,300	27,577,110	46,717,110	Kab. Paser Belengkong Pasir Belengkong	Dana Transfer Umum - Dana Bagi Hasil	Memperkuat Stabilitas Polhukhankam Dan Transformasi Pelayanan Publik	Peningkatan Kualitas Pelayanan Publik	Pegawai Kantor Camat Paser Belengkong dan Masyarakat Paser Belengkong	11 Jenis 12 Jenis	47,577,110	Kantor Camat Pasir Belengkong
7	0	0	2.	0	Penyediaan Barang Cetak dan Pengandaan	Jumlah Jenis Barang Cetak dan Pengandaan					7 Jenis	7 Jenis	5,767,800	5,767,800	5,767,800	Kab. Paser Belengkong Pasir Belengkong	Dana Transfer Umum - Dana Bagi Hasil	Memperkuat Stabilitas Polhukhankam Dan Transformasi Pelayanan Publik	Peningkatan Kualitas Pelayanan Publik	Pegawai Kantor Camat Paser Belengkong dan Masyarakat Paser Belengkong	7 Jenis	6,344,580	Kantor Camat Pasir Belengkong
7	0	0	2.	0	Penyelenggaraan Rapat Koordinasi dan	Jumlah rapat koordinasi dan konsultasi yang dilaksanakan					60 Kali	60 Kali	47,878,000	47,869,500	77,869,500	Kab. Paser Belengkong Semu	Dana Transfer Umum - Dana Bagi Hasil	Memperkuat Stabilitas Polhukhankam Dan Transformasi Pelayanan Publik	Peningkatan Kualitas Pelayanan Publik	Pegawai Kantor Camat Paser Belengkong dan Masyarakat	60 Kali	77,869,500	Kantor Camat Pasir Belengkong

													Keluaran	Hasil	si Pelayanan Publik	Publik	akat Paser Belengkong		g		
7	0	0	2.		Pengadaan Barang Milik Daerah Penunjang Urusan Pemerintah Daerah	Persentase Barang pada PD dalam Kondisi Baik	%	%	100 %	66,500,000	59,018,925	137,939,444						100 %	137,939,444		
7	0	0	2.	0	Pengadaan Peralatan dan Mesin Lainnya	Jumlah Jenis Peralatan			3 Unit	3 Unit	19,000,000	11,573,140	40,493,659	Kab. Paser Belengkong Pasir Belengkong	Dana Transfer Umum - Dana Bagi Hasil	Memperkuat Stabilitas Polhukhankam Dan Transformasi Pelayanan Publik	Peningkatan Kualitas Pelayanan Publik Peningkatan Kualitas Pelayanan Publik	Pegawai Kantor Kecamatan Paser Belengkong	3 Unit	40,493,659	Kantor Camat Pasir Belengkong
7	0	0	2.	0	Pengadaan Gedung Kantor atau Bangunan Lainnya	Jumlah Gedung Kantor atau Bangunan Lainnya Yang Disediakan			1 Unit	1 Unit	47,500,000	47,445,785	97,445,785	Kab. Paser Belengkong Pasir Belengkong	Dana Transfer Umum - Dana Bagi Hasil	Memperkuat Stabilitas Polhukhankam Dan Transformasi Pelayanan Publik	Peningkatan Kualitas Pelayanan Publik	Pegawai Kantor Kecamatan Paser Belengkong	1 Unit	97,445,785	Kantor Camat Pasir Belengkong
7	0	0	2.		Penyediaan Jasa Penunjang Urusan Pemerintahan Daerah	Persentase Penyediaan Jasa Penunjang Pelayanan Kantor	%	%	100 %	199,397,000	193,955,778	207,755,778						100 %	214,600,000		
7	0	0	2.	0	Penyediaan Jasa Surat Menyurat	Jumlah materai yang disediakan			100 Lembar	100 Lembar	6,640,000	1,200,000	1,200,000	Kab. Paser Belengkong Pasir Belengkong	Dana Transfer Umum - Dana Bagi Hasil	Memperkuat Stabilitas Polhukhankam Dan Transformasi Pelayanan Publik	Peningkatan Kualitas Pelayanan Publik	Pegawai Kantor Kecamatan Paser Belengkong dan Masyarakat Kecamatan Paser Belengkong	100 Lembar	8,000,000	Kantor Camat Pasir Belengkong
																Memperkuat	Pegawai Kantor Kecamatan				

7	0	0	2.	0	Penyediaan Jasa Komunikasi, Sumber Daya Air dan Listrik	Jumlah Jaringan Listrik dan Jaringan Air Yang Dibayarkan				12 Bulan	12 Bulan	109,957,000	109,955,778	109,955,778	Kab. Paser Belengkong - Pasir Belengkong	Dana Transfer Umum - Dana Bagi Hasil	Stabilitas Polhukhankam Dan Transformasi Pelayanan Publik	Peningkatan Kualitas Pelayanan Publik	Paser Belengkong dan Masyarakat Kecamatan Paser Belengkong	12 Bulan	110,000,000	Kantor Camat Pasir Belengkong
7	0	0	2.	0	Penyediaan Jasa Pelayanan Umum Kantor	Jasa Pelayanan Umum Yang Dilaksanakan				12 Bulan	12 Bulan	82,800,000	82,800,000	96,600,000	Kab. Paser Belengkong - Pasir Belengkong	Dana Transfer Umum - Dana Bagi Hasil	Memperkuat Stabilitas Polhukhankam Dan Transformasi Pelayanan Publik	Peningkatan Kualitas Pelayanan Publik	Pegawai Kantor Kecamatan Paser Belengkong dan Masyarakat Kecamatan Paser Belengkong	12 Bulan	96,600,000	Kantor Camat Pasir Belengkong
7	0	0	2.	0	Pemeliharaan Barang Milik Daerah Penunjang Urusan Pemerintahan Daerah	Presentase penyediaan Jasa Penunjang Pelayanan Kantor	100 Persen	100 Persen	100 Persen			20,304,000	20,275,760	57,325,760						100 Persen	57,985,210	
7	0	0	2.	0	Penyediaan Jasa Pemeliharaan, Biaya Pemeliharaan, Pajak, dan Perizinan Kendaraan Dinas Operasional atau Lapangan	Jumlah kendaraan dinas operasional yang dipelihara				5 Unit	5 Unit	16,742,000	16,735,210	53,785,210	Kab. Paser Belengkong - Pasir Belengkong	Dana Transfer Umum - Dana Bagi Hasil	Memperkuat Stabilitas Polhukhankam Dan Transformasi Pelayanan Publik	Peningkatan Kualitas Pelayanan Publik	Pegawai Kantor Kecamatan Paser Belengkong	5 Unit	53,785,210	Kantor Camat Pasir Belengkong
7	0	0	2.	0	Pemeliharaan Peralatan dan Mesin Lainnya	Peralatan Gedung Kantor				2 Unit	2 Unit	1,549,000	1,527,550	1,527,550	Kab. Paser Belengkong - Pasir Belengkong	Dana Transfer Umum - Dana Bagi Hasil	Memperkuat Stabilitas Polhukhankam Dan Transformasi Pelayanan Publik	Peningkatan Kualitas Pelayanan Publik	Pegawai Kantor Kecamatan Paser Belengkong	2 Unit	2,000,000	Kantor Camat Pasir Belengkong
					Pemeliharaan												Memperkuat		Pegawa			

7010203	Koordinasi Pemeliharaan Prasarana dan Sarana Pelayanan Umum	Koordinasi Pemeliharaan Sarana dan Prasarana Pelayanan Umum	%	%	100 %	167,214,000	167,207,550	167,207,550							100 %	183,519,600	
701020301	Koordinasi/Sinergi dengan Perangkat Daerah dan/atau Instansi Vertikal yang terkait dalam Pemeliharaan Sarana dan Prasarana Pelayanan Umum	Jumlah Sarana Persampahan Obyek Taman/Media Jalan Pasar Desa Yang Dikelola			2 Unit 1 Obyek 1 Pasar	2 Unit 1 Obyek 1 Pasar	167,214,000	167,207,550	167,207,550	Kab. Paser Belengkong	Dana Transfer Umum - Dana Bagi Hasil	Memperkuat Stabilitas Polhukhankam Dan Transformasi Pelayanan Publik	Peningkatan Kualitas Pelayanan Publik	Masyarakat Kecamatan Paser Belengkong	2 Unit 1 Obyek 1 Pasar	183,519,600	Kantor Camat Pasir Belengkong
7010204	Pelaksanaan Urusan Pemerintahan yang Dilimpahkan kepada Camat	Persentase Pelaksanaan Urusan Pemerintahan yang dilimpahkan Kepada Camat	%	%	100 %	15,300,000	15,300,000	15,300,000							100 %	16,830,000	
701020403	Pelaksanaan Urusan Pemerintahan yang terkait dengan Kewenangan Lain yang Dilimpahkan	Jumlah laporan pelaksanaan urusan pemerintahan yang dilimpahkan			15 Dokumen	15 Dokumen	15,300,000	15,300,000	15,300,000	Kab. Paser Belengkong	Dana Transfer Umum - Dana Bagi Hasil	Memperkuat Stabilitas Polhukhankam Dan Transformasi Pelayanan Publik	Peningkatan Kualitas Pelayanan Publik	Masyarakat Kecamatan Paser Belengkong	15 Dokumen	16,830,000	Kantor Camat Pasir Belengkong
70103	PROGRAM PEMBERDAYAAN MASYARAKAT DESA DAN KELURAHAN	Tingkat pertumbuhan usaha/kelompok usaha baru	%	%	25 %	82,493,500	82,467,610	83,327,610							25 %	104,267,850	
7010301	Koordinasi Kegiatan Pemberdayaan Desa	Presentase Kegiatan Pemberdayaan Masyarakat yang terlaksana	%	%	100 %	82,493,500	82,467,610	83,327,610							100 %	104,267,850	
7010200	Peningkatan Partisipasi Masyarakat dalam Forum	Usulan Desa yang terakomodir di			15 Usulan	15 Usulan	31,333,500	31,316,500	31,316,500	Kab. Paser Belengkong	Dana Transfer Umum - Dana Bagi Hasil	Memperkuat Stabilitas Polhukhankam Dan Transformasi Pelayanan Publik	Peningkatan Kualitas Pelayanan Publik	Masyarakat Kecamatan Paser Belengkong	15 Usulan	44,267,850	Kantor Camat Pasir Belengkong

1	3	01	1	Musyawarah Perencanaan Pembangunan di Desa	dalam musrenbang								Semua Kelurahan	Dana Bagi Hasil	Transformasi Pelayanan Publik	Pelayanan Publik	Paser Belengkong			Belengkong
7	0	0	2.0	Peningkatan Efektifitas Kegiatan Pemberdayaan Masyarakat di Wilayah Kecamatan	Jumlah kegiatan pemberdayaan masyarakat di wilayah kecamatan (PKK, Posyandu, Posyantek)			2 Kali	2 Kali	51,160,000	51,151,110	52,011,110	Kab. Paser Belengkong, Semua Kelurahan	Dana Transfer Umum - Dana Bagi Hasil	Memperkuat Stabilitas Polhukhankam Dan Transformasi Pelayanan Publik	Peningkatan Kualitas Pelayanan Publik	Masyarakat Kecamatan Paser Belengkong	2 Kali	60,000,000	Kantor Camat Pasir Belengkong
7	0	0	2.0	PROGRAM KOORDINASI KETENTRAMAN DAN KETERTIBAN UMUM	Persentase penurunan kasus gangguan keamanan dan ketertiban	%	%	55 %		274,862,500	274,862,500	316,262,500						55 %	317,684,750	
7	0	0	2.0	Koordinasi Upaya Penyelenggaraan Ketenteraman dan Ketertiban Umum	Presentase Koordinasi Upaya Penyelenggaraan Ketenteraman dan Ketertiban Umum	%	%	100 %		14,222,500	14,222,500	14,222,500						100 %	15,644,750	
7	0	0	2.0	Sinergitas dengan Kepolisian Negara Republik Indonesia, Tentara Nasional Indonesia dan Instansi Vertikal di Wilayah Kecamatan	Jumlah kegiatan sosialisasi yang dilaksanakan (FKDM)			15 Kali	15 Kali	14,222,500	14,222,500	14,222,500	Kab. Paser Belengkong, Semua Kelurahan	Dana Transfer Umum - Dana Bagi Hasil	Memperkuat Stabilitas Polhukhankam Dan Transformasi Pelayanan Publik	Peningkatan Kualitas Pelayanan Publik	Masyarakat Kecamatan Paser Belengkong	15 Kali	15,644,750	Kantor Camat Pasir Belengkong
7	0	0	2.0	Koordinasi Penerapan dan Penegakan Peraturan Daerah dan Peraturan Kepala Daerah	Persentase Penerapan Perda dan Penegakan Peraturan Kepala Daerah	%	%	100 %		260,640,000	260,640,000	302,040,000						100 %	302,040,000	
				Koordinasi/Sinergi Dengan Perangkat													Pegawai Kantor			

7	01	04	2.02	01	Daerah yang Tugas dan Fungsinya di Bidang Penegakan Peraturan Perundang-Undangan dan/atau Kepolisian Negara Republik Indonesia	Jumlah kegiatan koordinasi bidang penegakkan peraturan yang dilaksanakan					12 Kali	12 Kali	260,640,000	260,640,000	302,040,000	Kab. Paser Belengkong, Semua Kelurahan	Dana Transfer Umum - Dana Bagi Hasil	Memperkuat Stabilitas Polhukhankam Dan Transformasi Pelayanan Publik	Peningkatan Kualitas Pelayanan Publik	Kecamatan Paser Belengkong dan Masyarakat Kecamatan Paser Belengkong	12 Kali	302,040,000	Kantor Camat Paser Belengkong
7	01	05			PROGRAM PENYELENGGARAAN URUSAN PEMERINTAHAN UMUM	Persentase kasus konflik sosial yang tertangani/terselesaikan di wilayah kecamatan	%				100 %		83,296,350	83,260,760	81,210,760						100 %	86,755,370	
7	01	05	2.01		Penyelenggaraan Urusan Pemerintahan Umum sesuai Penugasan Kepala Daerah	Persentase kasus konflik sosial yang tertangani/terselesaikan di wilayah kecamatan	%				100 %		83,296,350	83,260,760	81,210,760						100 %	86,755,370	
7	01	05	2.01	01	Pembinaan Wawasan Kebangsaan dan Ketahanan Nasional dalam rangka Memantapkan Pengamalan Pancasila, Pelaksanaan Undang-Undang Dasar Negara Republik Indonesia Tahun 1945, Pelestarian Bhinneka Tunggal Ika serta Pemertahanan dan Pemeliharaan Keutuhan Negara	Jumlah Fasilitas Penyelenggaraan HUT RI Tingkat Kecamatan					1 Kali	1 Kali	20,686,700	20,676,000	20,676,000	Kab. Paser Belengkong, Paser Belengkong	Dana Transfer Umum - Dana Bagi Hasil	Memperkuat Stabilitas Polhukhankam Dan Transformasi Pelayanan Publik	Peningkatan Kualitas Pelayanan Publik	Masyarakat Kecamatan Paser Belengkong	1 Kali	22,755,370	Kantor Camat Paser Belengkong

				Kesatuan Republik Indonesia																		
7	0	0	2.	0	Pembinaan Kerukunan Antarsuku dan Intrasuku, Umat Beragama, Ras, dan Golongan Lainnya Guna Mewujudkan Stabilitas Keamanan Lokal, Regional, dan Nasional	Jumlah kegiatan pembinaan dilaksanakan (LPTQ dan Safari) Safari Ramadan																
1	5	01	04						1 Kali	1 Kali	62,609,650	62,584,760	60,534,760	Kab. Paser, Paser Belengkong, Pasir Belengkong, Kab. Paser, Muara Samu, Muser	Dana Transfer Umum - Dana Bagi Hasil	Memperkuat Stabilitas Polhukhankam Dan Transformasi Pelayanan Publik	Peningkatan Kualitas Pelayanan Publik	Masyarakat Kecamatan Paser Belengkong	1 Kali	1 Kali	64,000,000	Kantor Camat Pasir Belengkong
7	0	0			PROGRAM PEMBINAAN DAN PENGAWASAN PEMERINTAHAN DESA	Persentase desa yang menyampaikan laporan kepala desa tepat waktu Persentase desa yang menyampaikan LKP desa tepat waktu	% %	% %	100 % 100 %		85,701,000	80,643,650	102,167,150							100 % 100 %	111,949,300	
1	6				Fasilitasi, Rekomendasi dan Koordinasi Pembinaan dan Pengawasan Pemerintahan Desa	Persentase Fasilitasi, Rekomendasi dan Koordinasi Pembinaan dan Pengawasan Pemerintahan Desa yang terlaksana dengan baik	%	%	100 %		85,701,000	80,643,650	102,167,150							100 %	111,949,300	
7	0	0	2.	0	Fasilitasi Penyusunan Peraturan Desa dan Peraturan Kepala Desa	Jumlah Peraturan Desa dan Kepala Desa Yang Difasilitasi				15 desa	15 desa	27,558,000	27,537,000	27,537,000	Kab. Paser, Paser Belengkong, Semua Kelurahan	Dana Transfer Umum - Dana Bagi Hasil	Memperkuat Stabilitas Polhukhankam Dan Transformasi Pelayanan Publik	Peningkatan Kualitas Pelayanan Publik	Masyarakat Kecamatan Paser Belengkong	15 desa	35,953,500	Kantor Camat Pasir Belengkong
1	6	01	01		Fasilitasi										Kab. Paser	Dana Transfer	Memperkuat Stabilitas	Peningkatan	Masyarakat			Kantor

7	0	0	2.	0	Administrasi Tata Pemerintah n Desa	Jumlah Desa Yang Mengikuti Lomba					15 desa	15 desa	13,563,000	13,553,650	13,553,650	Paser Belengkong Semua Kelurahan	Dana Umum - Bagi Hasil	Polhukhank am Dan Transformasi Pelayanan Publik	n Kualitas Pelayanan Publik	Kecamatan Paser Belengkong	15 desa	14,919,300	Camat Paser Belengkong		
7	0	0	2.	0	Fasilitasi Pengelolaan Keuangan Desa dan Pendayagunaan Aset Desa	Jumlah rekomendasi pengelolaan keuangan desa yang diterbitkan					60 Dokumen	60 Dokumen	12,453,000	12,453,000	16,966,500	Kab. Paser Paser Belengkong Paser Belengkong	Dana Transfer Umum - Dana Bagi Hasil	Memperkuat Stabilitas Polhukhank am Dan Transformasi Pelayanan Publik	Peningkatan Kualitas Pelayanan Publik	Masyarakat Kecamatan Paser Belengkong	60 Dokumen	16,966,500	Kantor Camat Paser Belengkong		
7	0	0	2.	0	Fasilitasi Pelaksanaan Pemilihan Kepala Desa	Jumlah Desa Yang Melaksanakan Pemilihan					3 Desa	3 Desa	27,737,000	22,710,000	39,720,000	Kab. Paser Paser Belengkong Semua Kelurahan	Dana Transfer Umum - Dana Bagi Hasil	Memperkuat Stabilitas Polhukhank am Dan Transformasi Pelayanan Publik	Peningkatan Kualitas Pelayanan Publik	Masyarakat Kecamatan Paser Belengkong	3 Desa	39,720,000	Kantor Camat Paser Belengkong		
7	0	0	2.	1	Fasilitasi Penataan, Pemanfaatan , dan Pendayagunaan Ruang Desa Serta Penetapan dan Penegasan Batas Desa	Jumlah Tapal Batas Objek Rupa Bumi					3 segmen 2 objek	3 segmen 2 objek	4,390,000	4,390,000	4,390,000	Kab. Paser Paser Belengkong Semua Kelurahan	Dana Transfer Umum - Dana Bagi Hasil	Memperkuat Stabilitas Polhukhank am Dan Transformasi Pelayanan Publik	Peningkatan Kualitas Pelayanan Publik	Masyarakat Kecamatan Paser Belengkong	3 segmen 2 objek	4,390,000	Kantor Camat Paser Belengkong		
7					UNSUR KEWILAYAHAN																				
7	0				KECAMATAN												6,419,229,837	6,366,400,745	6,544,030,745					7,045,475,624	
7	0	0			PROGRAM PENUNJANG URUSAN PEMERINTAHAN DAERAH KABUPATEN /KOTA	0 100 Indeks Kepuasan Pelayanan Sekretariat	0 Persen %	0 Persen %			0 0 100 Persen 72 %		5,081,284,317	5,047,229,164	4,929,446,872						0 0 100 Persen 72 %	5,598,210,688			
7	0	0	2.	01	Perencanaan, Panganggaran, dan Evaluasi Kinerja Perangkat Daerah	Tersusunnya dokumen perencanaan perangkat daerah	Persen	Persen			100 Persen		15,595,600	15,725,650	15,725,650						100 Persen	17,155,160			

7	0	0	2.	0	1	1	01	1	Penyusunan Dokumen Perencanaan Perangkat Daerah	Tersusnya Dokumen Perencanaan Daerah					5 Dokumen	5 Dokumen	5,125,000	5,175,000	5,175,000	Kab. Paser, Kuaro, Kuaro	Dana Transfer Umum - Dana Bagi Hasil	Memperkuat Stabilitas Polhukhankam Dan Transformasi Pelayanan Publik	Peningkatan Kualitas Pelayanan Publik	Meningkatnya akuntabilitas kinerja pemerintah	5 Dokumen	5,637,500	Kantor Camat Kuaro
7	0	0	2.	0	1	1	01	2	Koordinasi dan Penyusunan Dokumen RKA-SKPD	Jumlah Dokumen Rencana Kerja Anggaran Murni					5 Dokumen	5 Dokumen	5,125,000	5,175,000	5,175,000	Kab. Paser, Kuaro, Kuaro	Dana Transfer Umum - Dana Bagi Hasil	Memperkuat Stabilitas Polhukhankam Dan Transformasi Pelayanan Publik	Peningkatan Kualitas Pelayanan Publik	Meningkatnya akuntabilitas kinerja pemerintah	5 Dokumen	5,637,500	Kantor Camat Kuaro
7	0	0	2.	0	1	1	01	3	Koordinasi dan Penyusunan Dokumen Perubahan RKA-SKPD	Jumlah Dokumen Rencana Kerja Anggaran Perubahan					5 Dokumen	5 Dokumen	2,000,600	2,000,650	2,000,650	Kab. Paser, Kuaro, Kuaro	Dana Transfer Umum - Dana Bagi Hasil	Memperkuat Stabilitas Polhukhankam Dan Transformasi Pelayanan Publik	Peningkatan Kualitas Pelayanan Publik	Meningkatnya akuntabilitas kinerja pemerintah	5 Dokumen	2,200,660	Kantor Camat Kuaro
7	0	0	2.	0	1	1	01	6	Koordinasi dan Penyusunan Laporan Capaian Kinerja dan Ikhtisar Realisasi Kinerja SKPD	Jumlah Dokumen LKJIP yang tersusun					5 Dokumen	5 Dokumen	3,345,000	3,375,000	3,375,000	Kab. Paser, Kuaro, Kuaro	Dana Transfer Umum - Dana Bagi Hasil	Memperkuat Stabilitas Polhukhankam Dan Transformasi Pelayanan Publik	Peningkatan Kualitas Pelayanan Publik	Meningkatnya akuntabilitas kinerja pemerintah	5 Dokumen	3,679,500	Kantor Camat Kuaro
7	0	0	2.	0	1	1	02		Administrasi Keuangan Perangkat Daerah	Laporan Keuangan	Dokumen	Dokumen		29 Dokumen			4,773,974,942	4,744,729,462	4,582,487,842						29 Dokumen	5,259,119,876	
7	0	0	2.	0	1	1	02	1	Penyediaan Gaji dan Tunjangan ASN	Tersedianya Gaji dan Tunjangan ASN				14 Bulan	14 Bulan	4,544,745,342	4,544,745,342	4,307,245,132	Kab. Paser, Kuaro, Kuaro	Dana Transfer Umum - Dana Bagi Hasil	Memperkuat Stabilitas Polhukhankam Dan Transformasi Pelayanan Publik	Peningkatan Kualitas Pelayanan Publik	Meningkatnya akuntabilitas kinerja pemerintah	14 Bulan	4,999,219,876	Kantor Camat Kuaro	
7	0	0	2.	0	1	1	0		Koordinasi dan Pelaksanaan	Dokumen Keuangan				125 Dokumen	125 Dokumen	229,600	191,029,120	266,287,710	Kab. Paser,	Dana Transfer Umum -	Memperkuat Stabilitas Polhukhankam Dan	Peningkatan Kualitas	Meningkatnya akuntabilitas	125 Dokumen	250,000,000	Kantor Camat	

1	1	02	4	Akuntansi SKPD	(SPMdan SPP)											Kuaro, Kuaro	Dana Bagi Hasil	Transformasi Pelayanan Publik	Pelayanan Publik	kinerja pemerintah				Kuaro
7	0	0	2.	Koordinasi dan Penyusunan Laporan Keuangan Akhir Tahun SKPD	Laporan Keuangan			15 Dokumen	15 Dokumen	9,000,000	8,955,000	8,955,000				Kab. Paser, Kuaro, Kuaro	Dana Transfer Umum - Dana Bagi Hasil	Memperkuat Stabilitas Polhukhankam Dan Transformasi Pelayanan Publik	Peningkatan Kualitas Pelayanan Publik	Meningkatnya akuntabilitas kinerja pemerintah	15 Dokumen	9,900,000		Kantor Camat Kuaro
7	0	0	2.	Administrasi Umum Perangkat Daerah	Persentase rata2 capaian Indeks kepuasan sekretariat	Persen	Persen	100 Persen	100 Persen	160,261,903	155,326,180	259,227,780									100 Persen	17,338,593		
7	0	0	2.	Penyediaan Bahan Logistik Kantor	Jumlah ATK Jumlah Peralatan Rmha Tangga yang Disediakan Kebutuhan Makanan dan Minuman Rapat Pegawai			26 Jenis 12 Jenis 750 Kotak	26 Jenis 12 Jenis 750 Kotak	77,477,960	72,659,030	102,259,030				Kab. Paser, Kuaro, Kuaro		Memperkuat Stabilitas Polhukhankam Dan Transformasi Pelayanan Publik	Peningkatan Kualitas Pelayanan Publik	Meningkatnya akuntabilitas kinerja pemerintah	26 Jenis 12 Jenis 750 Kotak	85,775,756		Kantor Camat Kuaro
7	0	0	2.	Penyediaan Barang Cetak dan Penggandaan	Jumlah Jenis Barang Cetak dan Penggandaan			10 Jenis	10 Jenis	10,399,950	10,399,950	10,399,950				Kab. Paser, Kuaro, Kuaro	Dana Transfer Umum - Dana Bagi Hasil	Memperkuat Stabilitas Polhukhankam Dan Transformasi Pelayanan Publik	Peningkatan Kualitas Pelayanan Publik	Meningkatnya akuntabilitas kinerja pemerintah	10 Jenis	11,439,945		Kantor Camat Kuaro
7	0	0	2.	Penyelenggaraan Rapat Koordinasi dan Konsultasi SKPD	Jumlah Rapat Koordinasi dan Konsultasi yang dilaksanakan			110 Kali	110 Kali	72,383,993	72,267,200	146,568,800				Kab. Paser, Kuaro, Kuaro	Dana Transfer Umum - Dana Bagi Hasil	Memperkuat Stabilitas Polhukhankam Dan Transformasi Pelayanan Publik	Peningkatan Kualitas Pelayanan Publik	Meningkatnya akuntabilitas kinerja pemerintah	110 Kali	80,122,892		Kantor Camat Kuaro
7	0	0	2.	Penyediaan Jasa Penunjang Urusan Pemerintahan Daerah	Jumlah Kendaraan Dinas Operasional yang Disediakan	Buah	Buah	0 Buah	0 Buah	131,451,872	131,447,872	72,005,600									0 Buah	144,597,059		

7	0	0	2.	0	0	1	03	1	nergi dengan Perangkat Daerah dan/atau Instansi Vertikal yang terkait dalam Pemeliharaan Sarana dan Prasarana Pelayanan Umum	Jumlah Sarana Persampahan Obyek Taman/Median Jalan Pasar Desa/Kelurahan yang Dikelola					3 Jenis 4 Obyek 1 Pasar	3 Jenis 4 Obyek 1 Pasar	499,789,360	499,727,255	661,436,135	Kab. Paser, Kuaro, Kuaro	Dana Transfer Umum - Dana Bagi Hasil	Memperkuat Stabilitas Polhukhankam Dan Transformasi Pelayanan Publik	Peningkatan Kualitas Pelayanan Publik	Masyarakat Kecamatan Kuaro	3 Jenis 4 Obyek 1 Pasar	530,000,000	Kantor Camat Kuaro	
7	0	0	2.	0	0	1	04		Pelaksanaan Urusan Pemerintahan yang Dilimpahkan kepada Camat	Jumlah Pelayanan Sertifikat IMB	Dokumen	Dokumen			15 Dokumen		6,444,900	6,425,000	17,200,012							15 Dokumen	7,089,390	
7	0	0	2.	0	0	1	04	1	Pelaksanaan Urusan Pemerintahan yang terkait dengan Pelayanan Perizinan Non Usaha	Jumlah Pelayanan Sertifikat IMB					15 Dokumen	15 Dokumen	6,444,900	6,425,000	17,200,012	Kab. Paser, Kuaro, Kuaro	Dana Transfer Umum - Dana Bagi Hasil	Memperkuat Stabilitas Polhukhankam Dan Transformasi Pelayanan Publik	Peningkatan Kualitas Pelayanan Publik	Meningkatnya Kualitas Pelayanan Publik	15 Dokumen	7,089,390	Kantor Camat Kuaro	
7	0	0			0	1	03		PROGRAM PEMBERDAYAAN MASYARAKAT DESA DAN KELURAHAN	Persentase Lembaga Kemasyarakatan yang aktif	%	%			75 %		189,000,300	188,980,001	163,690,001							75 %	207,900,330	
7	0	0	2.	0	0	1	01		Koordinasi Kegiatan Pemberdayaan Desa	Usulan Desa Yang Terakomodir	Usulan	Usulan			15 Usulan		189,000,300	188,980,001	163,690,001							15 Usulan	207,900,330	
7	0	0	2.	0	0	1	01		Peningkatan Partisipasi Masyarakat dalam Forum Musyawarah Perencanaan Pembangunan di Desa	Usulan Desa yang Terakomodir					280 Usulan	280 Usulan	29,970,300	29,961,000	24,001,000	Kab. Paser, Kuaro, Kuaro	Dana Transfer Umum - Dana Bagi Hasil	Memperkuat Stabilitas Polhukhankam Dan Transformasi Pelayanan Publik	Peningkatan Kualitas Pelayanan Publik	Meningkatnya peran lembaga Kemasyarakatan Desa/Kelurahan	280 Usulan	32,967,330	Kantor Camat Kuaro	
									Peningkatan Efektifitas	Jumlah Peserta TC LPTQ Jumlah PKK Desa/Kelurahan											Dana	Memperkuat						

7010203	Kegiatan Pemberdayaan Masyarakat di Wilayah Kecamatan	yang aktif Jumlah Posyandu dibina Jumlah Posyantek dibina					13 Desa/Kelurahan 13 Desa/Kelurahan 13 Desa/Kelurahan 13 Desa/Kelurahan	13 Desa/Kelurahan 13 Desa/Kelurahan 13 Desa/Kelurahan 13 Desa/Kelurahan	159,030,000	159,019,001	139,689,001	Kab. Paser, Kuaro, Kuaro	Transfer Umum - Dana Bagi Hasil	Stabilitas Polhukhankam Dan Transformasi Pelayanan Publik	Peningkatan Kualitas Pelayanan Publik	lembaga Kemasyarakatan Desa/Kelurahan	13 Desa/Kelurahan 13 Desa/Kelurahan 13 Desa/Kelurahan 13 Desa/Kelurahan	139,689,000	Kantor Camat Kuaro
70104	PROGRAM KOORDINASI KETENTRAMAN DAN KETERTIBAN UMUM	Persentase penurunan kasus gangguan keamanan dan ketertiban	%	%			55 %	278,131,700	277,883,320	319,683,320							55 %	301,238,030	
7010401	Koordinasi Upaya Penyelenggaraan Ketenteraman dan Ketertiban Umum	Jumlah kegiatan sosialisasi yang dilaksanakan	Kegiatan	Kegiatan			12 Kegiatan	272,436,400	272,228,320	314,028,320							12 Kegiatan	294,973,200	
701040101	Sinergitas dengan Kepolisian Negara Republik Indonesia, Tentara Nasional Indonesia dan Instansi Vertikal di Wilayah Kecamatan	Jumlah Kegiatan Sosialisasi yang Dilaksanakan					12 Kali	12 Kali	258,824,400	258,804,320	300,604,320	Kab. Paser, Kuaro, Kuaro	Dana Transfer Umum - Dana Bagi Hasil	Memperkuat Stabilitas Polhukhankam Dan Transformasi Pelayanan Publik	Peningkatan Kualitas Pelayanan Publik	Meningkatnya lingkungan Daerah Yang Kondusif	12 Kali	280,000,000	Kantor Camat Kuaro
701040102	Harmonisasi Hubungan Dengan Tokoh Agama dan Tokoh Masyarakat	Pelaksanaan Kegiatan Safari					13 Desa/Kelurahan	13 Desa/Kelurahan	13,612,000	13,424,000	13,424,000	Kab. Paser, Kuaro, Kuaro	Dana Transfer Umum - Dana Bagi Hasil	Memperkuat Stabilitas Polhukhankam Dan Transformasi Pelayanan Publik	Peningkatan Kualitas Pelayanan Publik	Meningkatnya lingkungan Daerah Yang Kondusif	13 Desa/Kelurahan	13,424,000	Kantor Camat Kuaro
7010402	Koordinasi Penerapan dan Penegakan Peraturan Daerah dan Peraturan Kepala Daerah	Jumlah kegiatan koordinasi bidang penegakkan peraturan yang dilaksanakan	Kali	Kali			6 Kali	5,695,300	5,655,000	5,655,000							6 Kali	6,264,830	

7	01	04	2.02	01	Koordinasi/Sinergi Dengan Perangkat Daerah yang Tugas dan Fungsinya di Bidang Penegakan Peraturan Perundang-Undangan dan/atau Kepolisian Negara Republik Indonesia	Jumlah Kegiatan Koordinasi Bidang Penegakan Peraturan yang Dilaksanakan			6 Kali	6 Kali	5,695,300	5,655,000	5,655,000	Kab. Paser, Kuaro, Kuaro	Dana Transfer Umum - Dana Bagi Hasil	Memperkuat Stabilitas Polhukhankam Dan Transformasi Pelayanan Publik	Peningkatan Kualitas Pelayanan Publik	Meningkatnya lingkungan Daerah Yang Kondusif	6 Kali	6,264,830	Kantor Camat Kuaro
7	01	05			PROGRAM PENYELENGGARAAN URUSAN PEMERINTAHAN UMUM	Persentase kasus konflik sosial yang tertangani/terselesaikan diwilayah Kecamatan	%		100 %		76,180,500	61,647,100	61,647,100						100 %	83,798,550	
7	01	05	2.01		Penyelenggaraan Urusan Pemerintahan Umum sesuai Penugasan Kepala Daerah	Jumlah Kegiatan yang dilaksanakan	Kegiatan	Kegiatan	8 Kegiatan		76,180,500	61,647,100	61,647,100						8 Kegiatan	83,798,550	
7	01	05	2.01	01	Pembinaan Wawasan Kebangsaan dan Ketahanan Nasional dalam rangka Memantapkan Pengamalan Pancasila, Pelaksanaan Undang-Undang Dasar Negara Republik Indonesia Tahun 1945, Pelestarian Bhinneka Tunggal Ika serta Pemertahana	Jumlah Kegiatan HUT RI yang dilaksanakan			1 Kali	1 Kali	62,625,000	48,109,600	48,109,600	Kab. Paser, Kuaro, Kuaro	Memperkuat Stabilitas Polhukhankam Dan Transformasi Pelayanan Publik	Peningkatan Kualitas Pelayanan Publik	Meningkatnya Kualitas Pelayanan Publik	1 Kali	68,887,500	Kantor Camat Kuaro	

				n dan Pemeliharaan Keutuhan Negara Kesatuan Republik Indonesia																			
7	0	0	2.	0	Pembinaan Kerukunan Antarsuku dan Intrasuku, Umat Beragama, Ras, dan Golongan Lainnya Guna Mewujudkan Stabilitas Keamanan Lokal, Regional, dan Nasional	Jumlah Kegiatan Pembinaan Dilaksanakan				6 Kali	6 Kali	6,175,200	6,165,000	6,165,000	Kab. Paser, Kuario, Kuario	Dana Transfer Umum - Dana Bagi Hasil	Memperku at Stabilitas Polhukhank am Dan Transforma si Pelayanan Publik	Peningkata n Kualitas Pelayanan Publik	Mening katnya Kualitas Pelayan an Publik	6 Kali	6,792,720	Kantor Camat Kuario	
7	0	0	2.	0	Pelaksanaan semua Urusan Pemerintaha n yang bukan merupakan Kewenangan Daerah dan tidak dilaksanakan oleh Instansi Vertikal	Jumlah Rumah Tangga Penerima Bantuan				13 Desa	13 Desa	7,372,500	7,372,500	7,372,500	Kab. Paser, Kuario, Kuario	Dana Transfer Umum - Dana Bagi Hasil	Memperku at Stabilitas Polhukhank am Dan Transforma si Pelayanan Publik	Peningkata n Kualitas Pelayanan Publik	Mening katnya Kualitas Pelayan an Publik	13 Desa	8,118,830	Kantor Camat Kuario	
7	0	0			PROGRAM PEMBINAAN DAN PENGAWAS AN PEMERINTA HAN DESA	Persentase desa yang menyampaikan LKP desa tepat waktu	%	%		100 %		90,706,560	85,688,105	140,530,905						100 %	99,777,216		
7	0	0	2.	0	Fasilitasi, Rekomenda si dan Koordinasi Pembinaan dan Pengawasan Pemerintaha n Desa	Jumlah Desa yang terfasilitasi	Desa	Desa		6 Desa		90,706,560	85,688,105	140,530,905							6 Desa	99,777,216	
					Fasilitasi Administrasi	Desa yang									Kab.	Dana Transfer	Memperku at Stabilitas Polhukhank	Peningkata	Mening katnya akuntab			Kantor	

701020	Tata Pemerintahan Desa	mengikuti Lomba Desa					12 Desa	12 Desa	10,580,500	10,562,125	21,302,125	Paser, Kuaro, Kuaro	Umum - Dana Bagi Hasil	am Dan Transformasi Pelayanan Publik	n Kualitas Pelayanan Publik	ilitas kinerja pemerintah	12 Desa	11,638,550	Camat Kuaro
7010203	Fasilitasi Pengelolaan Keuangan Desa dan Pendayagunaan Aset Desa	Jumlah Rekomendasi Pengelolaan Keuangan Desa yang Diterbitkan					50 Dokumen	50 Dokumen	41,471,200	36,471,200	78,144,000	Kab. Paser, Kuaro, Kuaro	Dana Transfer Umum - Dana Bagi Hasil	Memperkuat Stabilitas Polhukhankam Dan Transformasi Pelayanan Publik	Peningkatan Kualitas Pelayanan Publik	Meningkatnya akuntabilitas kinerja pemerintah	50 Dokumen	45,618,320	Kantor Camat Kuaro
7010206	Fasilitasi Pelaksanaan Pemilihan Kepala Desa	Jumlah Desa yang melaksanakan pemilihan					3 Desa	3 Desa	25,500,000	25,500,000	27,930,000	Kab. Paser, Kuaro, Kuaro	Dana Transfer Umum - Dana Bagi Hasil	Memperkuat Stabilitas Polhukhankam Dan Transformasi Pelayanan Publik	Peningkatan Kualitas Pelayanan Publik	Meningkatnya akuntabilitas kinerja pemerintah	3 Desa	28,050,000	Kantor Camat Kuaro
7010205	Fasilitasi Penataan, Pemanfaatan, dan Pendayagunaan Ruang Desa Serta Penetapan dan Penegasan Batas Desa	Jumlah Tapal Batas Obyek Rupa Bumi					4 Segmen 2 Objek	4 Segmen 2 Objek	13,154,860	13,154,780	13,154,780	Kab. Paser, Kuaro, Kuaro	Dana Transfer Umum - Dana Bagi Hasil	Memperkuat Stabilitas Polhukhankam Dan Transformasi Pelayanan Publik	Peningkatan Kualitas Pelayanan Publik	Meningkatnya akuntabilitas kinerja pemerintah	4 Segmen 2 Objek	14,470,346	Kantor Camat Kuaro
7	UNSUR KEWILAYAHAN																		
701	KECAMATAN								852,554,210	658,304,452	681,504,452							671,700,000	
70101	PROGRAM PENUNJANG URUSAN PEMERINTAHAN DAERAH KABUPATEN /KOTA	Indeks Kepuasan Pelayanan Sekretariat	%	%			72 %		277,328,922	278,082,818	301,282,818							72 %	330,200,000
70102	Administrasi Keuangan Perangkat Daerah	Tingkat Kepuasan Pelayanan Administrasi Keuangan Perangkat Daerah	%	%			100 %		167,477,280	168,411,680	191,611,680							100 %	200,000,000

7	0	0	2.	0	Koordinasi dan Pelaksanaan Akuntansi SKPD	Dokumen keuangan (SPM, SPP)				50 dokumen	50 dokumen	67,477,280	168,411,680	191,611,680	Kab. Paser, Kuaro, Kuaro	Dana Transfer Umum - Dana Bagi Hasil	Memperkuat Stabilitas Polhukhankam Dan Transformasi Pelayanan Publik	Peningkatan Kualitas Pelayanan Publik	Meningkatnya akuntabilitas kinerja pemerintah	50 dokumen	200,000,000	Kantor Camat Kuaro	
7	0	0	2.	0	Administrasi Umum Perangkat Daerah	Tingkat Kepuasan Adminstrasi Umum Perangkat Daerah	%		%	100 %	74,316,400	74,884,498	74,884,498							100 %	84,800,000		
7	0	0	2.	0	Penyediaan Komponen Instalasi Listrik/Penerangan Bangunan Kantor	Jumlah Komponen instalasi Listrik				4 jenis	4 jenis	2,065,400	2,332,000	2,332,000	Kab. Paser, Kuaro, Kuaro	Dana Transfer Umum - Dana Bagi Hasil	Memperkuat Stabilitas Polhukhankam Dan Transformasi Pelayanan Publik	Peningkatan Kualitas Pelayanan Publik	Meningkatnya akuntabilitas kinerja pemerintah	4 jenis	2,300,000	Kantor Camat Kuaro	
7	0	0	2.	0	Penyediaan Bahan Logistik Kantor	Jumlah Penyediaan jasa Kebersihan Kantor Tersedianya Alat Tulis Kantor				45 item	45 item	26,108,100	26,447,038	26,447,038	Kab. Paser, Kuaro, Kuaro	Dana Transfer Umum - Dana Bagi Hasil	Memperkuat Stabilitas Polhukhankam Dan Transformasi Pelayanan Publik	Peningkatan Kualitas Pelayanan Publik	Meningkatnya akuntabilitas kinerja pemerintah	45 item	35,000,000	Kantor Camat Kuaro	
7	0	0	2.	0	Penyediaan Barang Cetak dan Penggandaan	Jumlah Jenis Barang Cetak dan Penggandaan				4 jenis	4 jenis	7,870,500	7,870,460	7,870,460	Kab. Paser, Kuaro, Kuaro	Dana Transfer Umum - Dana Bagi Hasil	Memperkuat Stabilitas Polhukhankam Dan Transformasi Pelayanan Publik	Peningkatan Kualitas Pelayanan Publik	Meningkatnya akuntabilitas kinerja pemerintah	4 jenis	9,000,000	Kantor Camat Kuaro	
7	0	0	2.	0	Penyediaan Bahan Bacaan dan Peraturan Perundang-undangan	Tersedianya Bahan Bacaan dan Peraturan Perundang-Undangan				398 exemplar	398 exemplar	2,308,400	2,280,000	2,280,000	Kab. Paser, Kuaro, Kuaro	Dana Transfer Umum - Dana Bagi Hasil	Memperkuat Stabilitas Polhukhankam Dan Transformasi Pelayanan Publik	Peningkatan Kualitas Pelayanan Publik	Meningkatnya akuntabilitas kinerja pemerintah	398 exemplar	2,500,000	Kantor Camat Kuaro	
						Tersedianya kebutuhan											Memperkuat		Meningkatnya				

7010209	Penyelenggaraan Rapat Koordinasi dan Konsultasi SKPD	makanan dan minuman rapat pegawai Terselenggaranya rapat-rapat koordinasi dan konsultasi						300 kotak 100 %	35,964,000	35,955,000	35,955,000	Kab. Paser, Kuaro, Kuaro	Dana Transfer Umum - Dana Bagi Hasil	Stabilitas Polhukhankam Dan Transformasi Pelayanan Publik	Peningkatan Kualitas Pelayanan Publik	katnya akuntabilitas kinerja pemerintah	300 kotak 100 %	36,000,000	Kantor Camat Kuaro	
7010208	Penyediaan Jasa Penunjang Urusan Pemerintahan Daerah	Persentase Penyediaan Jasa Penunjang Urusan Pemerintah Daerah yang disediakan	%	%				100 %	31,795,242	31,696,640	31,696,640						100 %	40,800,000		
70102081	Penyediaan Jasa Surat Menyurat	Jumlah materai yang disediakan						146 lembar	146 lembar	769,200	760,000	760,000	Kab. Paser, Kuaro, Kuaro	Dana Transfer Umum - Dana Bagi Hasil	Memperkuat Stabilitas Polhukhankam Dan Transformasi Pelayanan Publik	Peningkatan Kualitas Pelayanan Publik	Meningkatnya akuntabilitas kinerja pemerintah	146 lembar	800,000	Kantor Camat Kuaro
70102082	Penyediaan Jasa Komunikasi, Sumber Daya Air dan Listrik	Jumlah Jaringan Listrik dan Air yang Dibayarkan						12 bulan	12 bulan	31,026,042	30,936,640	30,936,640	Kab. Paser, Kuaro, Kuaro	Dana Transfer Umum - Dana Bagi Hasil	Memperkuat Stabilitas Polhukhankam Dan Transformasi Pelayanan Publik	Peningkatan Kualitas Pelayanan Publik	Meningkatnya akuntabilitas kinerja pemerintah	12 bulan	40,000,000	Kantor Camat Kuaro
7010209	Pemeliharaan Barang Milik Daerah Penunjang Urusan Pemerintahan Daerah	persentase Jumlah Pemeliharaan Barang Milik Daerah Penunjang Urusan Pemerintah Daerah	%	%				100 %	3,740,000	3,090,000	3,090,000						100 %	4,600,000		
70102092	Penyediaan Jasa Pemeliharaan, Biaya Pemeliharaan, Pajak, dan Perizinan Kendaraan Dinas Operasional atau	Jumlah kendaraan dinas operasional yang dipelihara						1 unit	1 unit	1,100,000	450,000	450,000	Kab. Paser, Kuaro, Kuaro	Dana Transfer Umum - Dana Bagi Hasil	Memperkuat Stabilitas Polhukhankam Dan Transformasi Pelayanan Publik	Peningkatan Kualitas Pelayanan Publik	Meningkatnya akuntabilitas kinerja pemerintah	1 unit	1,500,000	Kantor Camat Kuaro

7	0	0	2.	0	Peningkatan Partisipasi Masyarakat dalam Forum Musyawarah Perencanaan Pembangunan di Kelurahan	Usulan musrenbang kelurahan yang diakomodir				108 buah	108 buah	2,688,888	2,668,500	2,668,500	Kab. Paser, Kuaro, Kuaro	Dana Transfer Umum - Dana Bagi Hasil	Memperkuat Stabilitas Polhukhankam Dan Transformasi Pelayanan Publik	Peningkatan Kualitas Pelayanan Publik	Meningkatnya Peran Lembaga Kemasyarakatan Desa/Kelurahan	108 buah	3,000,000	Kantor Camat Kuaro			
7	0	0	2.	0	Pembangunan Sarana dan Prasarana Kelurahan	Jumlah sarana dan prasarana kelurahan yang dibangun (semenisasi)				2 unit	1 unit	384,263,800	189,292,634	191,002,634	Kab. Paser, Kuaro, Kuaro	Dana Transfer Umum - Dana Bagi Hasil	Memperkuat Stabilitas Polhukhankam Dan Transformasi Pelayanan Publik	Peningkatan Kualitas Pelayanan Publik	Meningkatnya Peran Lembaga Kemasyarakatan Desa/Kelurahan	1 unit	300,000,000	Kantor Camat Kuaro			
7	0	0	2.	0	Pemberdayaan Masyarakat di Kelurahan	Jumlah lembaga masyarakat yang diberdayakan				12 bulan	12 bulan	170,574,900	170,572,500	170,572,500	Kab. Paser, Kuaro, Kuaro	Dana Transfer Umum - Dana Bagi Hasil	Memperkuat Stabilitas Polhukhankam Dan Transformasi Pelayanan Publik	Peningkatan Kualitas Pelayanan Publik	Meningkatnya Peran Lembaga Kemasyarakatan Desa/Kelurahan	12 bulan	18,000,000	Kantor Camat Kuaro			
7	0	0	2.	0	Evaluasi Kelurahan	Tersedianya Profil Kelurahan				12 bulan	12 bulan	4,952,000	4,945,000	4,945,000	Kab. Paser, Kuaro, Kuaro	Dana Transfer Umum - Dana Bagi Hasil	Memperkuat Stabilitas Polhukhankam Dan Transformasi Pelayanan Publik	Peningkatan Kualitas Pelayanan Publik	Meningkatnya Peran Lembaga Kemasyarakatan Desa/Kelurahan	12 bulan	5,500,000	Kantor Camat Kuaro			
7					UNSUR KEWILAYAHAN																				
7	0				KECAMATAN							6,348,530,379	6,256,583,917	6,389,524,217											6,954,618,717
7	0	0			PROGRAM PENUNJANG URUSAN PEMERINTAHAN DAERAH KABUPATEN	Indeks Kepuasan Pelayanan Sekretariat	Indeks	Indeks	70 Indeks	5,481,852,979	5,424,559,717	5,433,467,367											70 Indeks	6,009,891,077	

				/KOTA																				
7	0	0	2.	Perencanaan, Penganggaran, dan Evaluasi Kinerja Perangkat Daerah	Persentase ketepatan tahapan penyusunan dokumen perencanaan PD					persen	persen		100 persen	20,348,340	20,348,000	20,348,000				100 persen	22,383,174			
7	0	0	2.0	Penyusunan Dokumen Perencanaan Perangkat Daerah	Jumlah Dokumen Perencanaan Perangkat Daerah (Reviu renstra, ranwal renja, renc. renja, renja, profil kecamatan)								5 dokumen	11,885,600	11,885,300	12,554,000	Kab. Paser, Long Ikis, Semua Kelurahan	Dana Transfer Umum - Dana Bagi Hasil	Memperkuat Stabilitas Polhukhankam Dan Transformasi Pelayanan Publik	Peningkatan Kualitas Pelayanan Publik	Kantor Kecamatan Long Ikis	5 dokumen	13,074,160	Kantor Camat Long Ikis
7	0	0	2.0	Evaluasi Kinerja Perangkat Daerah	Dokumen Laporan Kinerja (LKjIP, Evaluasi Renja, Laporan TEPR)							7 Dokumen	7 Dokumen	8,462,740	8,462,700	7,794,000	Kab. Paser, Long Ikis, Semua Kelurahan	Dana Transfer Umum - Dana Bagi Hasil	Memperkuat Stabilitas Polhukhankam Dan Transformasi Pelayanan Publik	Peningkatan Kualitas Pelayanan Publik	Kantor Kecamatan Long Ikis	7 Dokumen	9,309,014	Kantor Camat Long Ikis
7	0	0	2.0	Administrasi Keuangan Perangkat Daerah	Persentase LHP Nihil Persentase temuan ditindaklanjuti	Persen	Persen	Persen	Persen	Persen	Persen	100 Persen	100 Persen	5,109,960,259	5,099,670,421	5,113,670,421				100 Persen	5,609,104,885			
7	0	0	2.0	Penyediaan Gaji dan Tunjangan ASN	Tersedianya Gaji dan Tunjangan ASN							14 Bulan	14 Bulan	4,922,742,754	4,922,742,753	4,922,742,753	Kab. Paser, Long Ikis, Semua Kelurahan	Dana Transfer Umum - Dana Alokasi Umum	Memperkuat Stabilitas Polhukhankam Dan Transformasi Pelayanan Publik	Peningkatan Kualitas Pelayanan Publik	Kantor Kecamatan Long Ikis	14 Bulan	5,415,017,029	Kantor Camat Long Ikis
7	0	0	2.0	Koordinasi dan Pelaksanaan Akuntansi SKPD	Dokumen keuangan (SPM, SPP)							565 Dokumen	250 Dokumen	185,026,000	174,736,768	188,736,768	Kab. Paser, Long Ikis, Semua Kelurahan	Dana Transfer Umum - Dana Bagi Hasil	Memperkuat Stabilitas Polhukhankam Dan Transformasi Pelayanan Publik	Peningkatan Kualitas Pelayanan Publik	Kantor Kecamatan Long Ikis	250 Dokumen	19,677,200	Kantor Camat Long Ikis
																			Memperkuat					

7	0	0	2	0	Koordinasi dan Penyusunan Laporan Keuangan Akhir Tahun SKPD	Laporan Keuangan					15 dokumen	2,191,505	2,190,900	2,190,900	Kab. Paser, Long Ikis Semua Kelurahan	Dana Transfer Umum - Dana Bagi Hasil	at Stabilitas Polhukhankam Dan Transformasi Pelayanan Publik	Peningkatan Kualitas Pelayanan Publik	Kantor Kecamatan Long Ikis	15 dokumen	2,410,656	Kantor Camat Long Ikis
7	0	0	2	0	Administrasi Kepegawaian Perangkat Daerah	Persentase rata-rata capaian IKI dengan nilai \geq 80	Persen	Persen			70 Persen	5,090,000	5,089,700	8,309,700						70 Persen	5,599,000	
7	0	0	2	0	Pendataan dan Pengolahan Administrasi Kepegawaian	Jumlah pegawai yang diperbarui datanya					32 Orang	5,090,000	5,089,700	8,309,700	Kab. Paser, Long Ikis Semua Kelurahan	Dana Transfer Umum - Dana Bagi Hasil	Memperkuat Stabilitas Polhukhankam Dan Transformasi Pelayanan Publik	Peningkatan Kualitas Pelayanan Publik	Pegawai Kantor Kecamatan Long Ikis	32 Orang	5,599,000	Kantor Camat Long Ikis
7	0	0	2	0	Administrasi Umum Perangkat Daerah	Persentase rata-rata capaian Indeks kepuasan sekretariat	Persen	Persen			100 Persen	115,238,270	108,888,770	108,553,544						100 Persen	120,341,297	
7	0	0	2	0	Penyediaan Komponen Instalasi Listrik/Penerangan Bangunan Kantor	Jumlah komponen listrik yang disediakan					29 Buah	1,184,000	1,182,880	1,182,880	Kab. Paser, Long Ikis Semua Kelurahan	Dana Transfer Umum - Dana Bagi Hasil	Memperkuat Stabilitas Polhukhankam Dan Transformasi Pelayanan Publik	Peningkatan Kualitas Pelayanan Publik	Kantor Kecamatan Long Ikis	29 Buah	1,302,400	Kantor Camat Long Ikis
7	0	0	2	0	Penyediaan Peralatan dan Perlengkapan Kantor	Jumlah peralatan dan perlengkapan yang disediakan					2 Jenis	17,749,520	11,400,800	10,231,758	Kab. Paser, Long Ikis Semua Kelurahan	Dana Transfer Umum - Dana Bagi Hasil	Memperkuat Stabilitas Polhukhankam Dan Transformasi Pelayanan Publik	Peningkatan Kualitas Pelayanan Publik	Kantor Kecamatan Long Ikis	2 Jenis	19,524,472	Kantor Camat Long Ikis
7	0	0	2	0	Penyediaan Bahan Logistik Kantor	Jumlah ATK yang disediakan Jumlah peralatan kebersihan yang					21 Jenis 70 Buah	19,711,850	19,729,290	20,529,290	Kab. Paser, Long Ikis Semua Kelurahan	Dana Transfer Umum - Dana Bagi Hasil	Memperkuat Stabilitas Polhukhankam Dan Transformasi Pelayanan	Peningkatan Kualitas Pelayanan Publik	Kantor Kecamatan Long Ikis	21 Jenis 70 Buah	21,683,035	Kantor Camat Long Ikis

						disediakan											Publik						
7	0	0	2.	0	5	Penyediaan Barang Cetak dan Penggandaan	Jumlah barang cetak dan pengadaan					12 Buku	2,784,900	2,784,800	2,818,616	Kab. Paser, Long Ikis, Semua Kelurahan	Dana Transfer Umum - Dana Bagi Hasil	Memperkuat Stabilitas Polhukhankam Dan Transformasi Pelayanan Publik	Peningkatan Kualitas Pelayanan Publik	Kantor Kecamatan Long Ikis	12 Buku	3,063,390	Kantor Camat Long Ikis
7	0	0	2.	0	9	Penyelenggaraan Rapat Koordinasi dan Konsultasi SKPD	Jumlah rapat koordinasi dan konsultasi yang dilaksanakan					117 Kali	73,808,000	73,791,000	73,791,000	Kab. Paser, Long Ikis, Semua Kelurahan	Dana Transfer Umum - Dana Bagi Hasil	Memperkuat Stabilitas Polhukhankam Dan Transformasi Pelayanan Publik	Peningkatan Kualitas Pelayanan Publik	Kantor Kecamatan Long Ikis	117 Kali	74,768,000	Kantor Camat Long Ikis
7	0	0	2.	0	7	Pengadaan Barang Milik Daerah Penunjang Urusan Pemerintah Daerah	Persentase barang inventaris peralatan dan mesin dalam kondisi baik	Persen	Persen			70 Persen	37,500,000	26,555,000	10,880,000						70 Persen	39,375,000	
7	0	0	2.	0	5	Pengadaan Mebel	Jumlah mebel yang disediakan				50 buah	2 buah	37,500,000	26,555,000	10,880,000	Kab. Paser, Long Ikis, Semua Kelurahan	Dana Transfer Umum - Dana Bagi Hasil	Memperkuat Stabilitas Polhukhankam Dan Transformasi Pelayanan Publik	Peningkatan Kualitas Pelayanan Publik	Kantor Kecamatan Long Ikis	2 buah	39,375,000	Kantor Camat Long Ikis
7	0	0	2.	0	8	Penyediaan Jasa Penunjang Urusan Pemerintahan Daerah	Persentase jasa penunjang Urusan Pemerintah Daerah yang disediakan	Persen	Persen			100 Persen	110,001,110	110,300,926	129,570,452						100 Persen	121,001,221	
7	0	0	2.	0	2	Penyediaan Jasa Komunikasi, Sumber Daya Air dan Listrik	Jumlah Penyediaan Jaringan Listrik dan Air yang Dibayarkan					12 Bulan	50,001,110	50,000,926	53,970,452	Kab. Paser, Long Ikis, Semua Kelurahan	Dana Transfer Umum - Dana Bagi Hasil	Memperkuat Stabilitas Polhukhankam Dan Transformasi Pelayanan Publik	Peningkatan Kualitas Pelayanan Publik	Kantor Kecamatan Long Ikis	12 Bulan	55,001,221	Kantor Camat Long Ikis
						Penyediaan										Kab.	Dana Transfer	Memperkuat Stabilitas	Peningkatan	Kantor			

701202			Pemerintahan yang tidak Dilaksanakan oleh Unit Kerja Perangkat Daerah yang ada di Kecamatan	Pemerintahan yang tidak Dilaksanakan oleh Unit Kerja Perangkat Daerah yang ada di Kecamatan	Persen	Persen		100 Persen	99,382,600	99,360,000	112,070,000						100 Persen	109,320,860	
7012022			Fasilitasi Percepatan Pencapaian Standar Pelayanan Minimal di Wilayah Kecamatan	Jumlah dokumen pelayanan yang diberikan				250 Dokumen	99,382,600	99,360,000	112,070,000	Kab. Paser, Long Ikis, Semua Kelurahan	Dana Transfer Umum - Dana Bagi Hasil	Memperkuat Stabilitas Polhukhankam Dan Transformasi Pelayanan Publik	Peningkatan Kualitas Pelayanan Publik	Masyarakat Kecamatan Long Ikis	250 Dokumen	109,320,860	Kantor Camat Long Ikis
701204			Pelaksanaan Urusan Pemerintahan yang Dilimpahkan kepada Camat	Persentase pelaksanaan Urusan Pemerintahan yang Dilimpahkan kepada Camat	Persen	Persen		100 Persen	144,517,800	144,480,650	181,698,000						100 Persen	158,969,580	
7012043			Pelaksanaan Urusan Pemerintahan yang terkait dengan Kewenangan Lain yang Dilimpahkan	Jumlah laporan pelaksanaan urusan pemerintahan yang dilimpahkan				2 Kegiatan	144,517,800	144,480,650	181,698,000	Kab. Paser, Long Ikis, Semua Kelurahan	Dana Transfer Umum - Dana Bagi Hasil	Memperkuat Stabilitas Polhukhankam Dan Transformasi Pelayanan Publik	Peningkatan Kualitas Pelayanan Publik	Masyarakat Kecamatan Long Ikis	2 Kegiatan	158,969,580	Kantor Camat Long Ikis
7013			PROGRAM PEMBERDAYAAN MASYARAKAT DESA DAN KELURAHAN	Tingkat pertumbuhan usaha/kelompok usaha baru	Persen	Persen		70 Persen	194,548,000	172,277,450	175,697,450						70 Persen	205,433,300	
701301			Koordinasi Kegiatan Pemberdayaan Desa	Persentase Kegiatan Pemberdayaan Masyarakat yang terlaksana	Persen	Persen		100 Persen	194,548,000	172,277,450	175,697,450						100 Persen	205,433,300	
7013011			Peningkatan Partisipasi Masyarakat dalam Forum Musyawarah Perencanaan	Usulan Desa Yang Terakomodir				250 Usulan	23,058,000	23,055,000	3,423,000	Kab. Paser, Long Ikis, Semua Kelurahan	Dana Transfer Umum - Dana Bagi Hasil	Memperkuat Stabilitas Polhukhankam Dan Transformasi	Peningkatan Kualitas Pelayanan Publik	Desa di wilayah kecamatan Long	250 Usulan	25,368,800	Kantor Camat Long Ikis

				Pembangunan di Desa									Hasil	Pelayanan Publik		Ikis					
7	0	0	2.	Peningkatan Efektifitas Kegiatan Pemberdayaan Masyarakat di Wilayah Kecamatan	Jumlah kegiatan pemberdayaan masyarakat di wilayah kecamatan (LPTQ, PKK, Posyandu, Posyantek)					3 Kegiatan	171,490,000	149,222,450	172,274,450	Kab. Paser, Long Ikis, Semua Kelurahan	Dana Transfer Umum - Dana Bagi Hasil	Memperkuat Stabilitas Polhukhankam Dan Transformasi Pelayanan Publik	Peningkatan Kualitas Pelayanan Publik	Desa di wilayah kecamatan Long Ikis	3 Kegiatan	180,064,500	Kantor Camat Long Ikis
7	0	0	2.	PROGRAM KOORDINASI KETENTRAMAN DAN KETERTIBAN UMUM	Persentase penurunan kasus gangguan keamanan dan ketertiban	Persen	Persen			50 Persen	258,745,000	258,530,000	311,810,000						50 Persen	284,619,500	
7	0	0	2.	Koordinasi Upaya Penyelenggaraan Ketenteraman dan Ketertiban Umum	Presentasi Koordinasi Upaya Penyelenggaraan Ketenteraman dan Ketertiban Umum	Persen	Persen			100 Persen	252,665,000	252,480,000	304,160,000						100 Persen	277,931,500	
7	0	0	2.	Sinergitas dengan Kepolisian Negara Republik Indonesia, Tentara Nasional Indonesia dan Instansi Vertikal di Wilayah Kecamatan	Jumlah kegiatan sosialisasi yang dilaksanakan					6 Kegiatan	252,665,000	252,480,000	304,160,000	Kab. Paser, Long Ikis, Semua Kelurahan	Dana Transfer Umum - Dana Bagi Hasil	Memperkuat Stabilitas Polhukhankam Dan Transformasi Pelayanan Publik	Peningkatan Kualitas Pelayanan Publik	Kantor Kecamatan Long Ikis	6 Kegiatan	277,931,500	Kantor Camat Long Ikis
7	0	0	2.	Koordinasi Penerapan dan Penegakan Peraturan Daerah dan Peraturan Kepala Daerah	Persentase Koordinasi Penerapan dan Penegakan Peraturan Daerah dan Peraturan Kepala Daerah	Persen	Persen			100 Persen	6,080,000	6,050,000	7,650,000						100 Persen	6,688,000	
				Koordinasi/Sinergi Dengan Perangkat Daerah yang Tugas dan												Memperku					

7010201	Fungsinya di Bidang Penegakan Peraturan Perundang-Undangan dan/atau Kepolisian Negara Republik Indonesia	Jumlah kegiatan koordinasi bidang penegakan peraturan yang dilaksanakan					2 Kali	6,080,000	6,050,000	7,650,000	Kab. Paser, Long Ikis, Semua Kelurahan	Dana Transfer Umum - Dana Bagi Hasil	at Stabilitas Polhukhankam Dan Transformasi Pelayanan Publik	Peningkatan Kualitas Pelayanan Publik	Masyarakat Kecamatan Long Ikis	2 Kali	6,688,000	Kantor Camat Long Ikis
70105	PROGRAM PENYELENGGARAAN URUSAN PEMERINTAHAN UMUM	Persentase kasus konflik sosial yang tertangani/terselesaikan di wilayah kecamatan	Persen				100 Persen	47,310,000	47,266,100	43,551,100						100 Persen	52,041,000	
7010501	Penyelenggaraan Urusan Pemerintahan Umum sesuai Penugasan Kepala Daerah	Jumlah Kegiatan yang dilaksanakan	Kegiatan				2 Kegiatan	47,310,000	47,266,100	43,551,100						2 Kegiatan	52,041,000	
7010501	Pembinaan Wawasan Kebangsaan dan Ketahanan Nasional dalam rangka Memantapkan Pengamalan Pancasila, Pelaksanaan Undang-Undang Dasar Negara Republik Indonesia Tahun 1945, Pelestarian Bhinneka Tunggal Ika serta Pemertahanan dan Pemeliharaan Keutuhan Negara Kesatuan	Penyelenggaraan HUT RI Tingkat Kecamatan					1 Kali	34,460,000	34,441,100	30,726,100	Kab. Paser, Long Ikis, Semua Kelurahan	Dana Transfer Umum - Dana Bagi Hasil	Memperkuat Stabilitas Polhukhankam Dan Transformasi Pelayanan Publik	Peningkatan Kualitas Pelayanan Publik	Kantor Kecamatan Long Ikis	1 Kali	37,906,000	Kantor Camat Long Ikis

				Republik Indonesia																		
7	0	0	2.	0	Pembinaan Kerukunan Antarsuku dan Intrasuku, Umat Beragama, Ras, dan Golongan Lainnya Guna Mewujudkan Stabilitas Keamanan Lokal, Regional, dan Nasional	Jumlah kegiatan pembinaan dilaksanakan					2 Kegiatan	12,850,000	12,825,000	12,825,000	Kab. Paser, Long Ikis, Semua Kelurahan	Dana Transfer Umum - Dana Bagi Hasil	Memperkuat Stabilitas Polhukhankam Dan Transformasi Pelayanan Publik	Peningkatan Kualitas Pelayanan Publik	Kantor Kecamatan Long Ikis	2 Kegiatan	14,135,000	Kantor Camat Long Ikis
7	0	0	2.	0	PROGRAM PEMBINAAN DAN PENGAWASAN PEMERINTAHAN DESA	Persentase desa yang menyampaikan LKP desa tepat waktu	Persen	Persen			100 Persen	122,174,000	110,110,000	131,230,300						100 Persen	134,343,400	
7	0	0	2.	0	Fasilitasi, Rekomendasi dan Koordinasi Pembinaan dan Pengawasan Pemerintahan Desa	Persentase Kegiatan Pemberdayaan Masyarakat yang terlaksana	Persen	Persen			100 Persen	122,174,000	110,110,000	131,230,300						100 Persen	134,343,400	
7	0	0	2.	0	Fasilitasi Administrasi Tata Pemerintahan Desa	Desa yang mengikuti lomba					25 desa	7,680,000	7,635,000	7,635,000	Kab. Paser, Long Ikis, Semua Kelurahan	Dana Transfer Umum - Dana Bagi Hasil	Memperkuat Stabilitas Polhukhankam Dan Transformasi Pelayanan Publik	Peningkatan Kualitas Pelayanan Publik	Pemerintah Desa di Wilayah Kecamatan Long Ikis	25 desa	8,300,000	Kantor Camat Long Ikis
7	0	0	2.	0	Fasilitasi Pengelolaan Keuangan Desa dan Pendayagunaan Aset Desa	Jumlah rekomendasi pengelolaan keuangan desa yang diterbitkan					75 Dokumen	66,448,700	66,430,000	75,830,000	Kab. Paser, Long Ikis, Semua Kelurahan	Dana Transfer Umum - Dana Bagi Hasil	Memperkuat Stabilitas Polhukhankam Dan Transformasi Pelayanan Publik	Peningkatan Kualitas Pelayanan Publik	Pemerintah Desa di Wilayah Kecamatan Long Ikis	75 Dokumen	73,093,570	Kantor Camat Long Ikis
															Dana	Memperkuat		Pemerintah				

7	0	0	2.	0	Fasilitasi Pelaksanaan Pemilihan Kepala Desa	Jumlah desa yang melaksanakan pemilihan				6 desa	7 desa	40,000,000	27,999,700	39,720,000	Kab. Paser, Long Ikis, Semua Kelurahan	Transfer Umum - Dana Bagi Hasil	Stabilitas Polhukhankam Dan Transformasi Pelayanan Publik	Peningkatan Kualitas Pelayanan Publik	ntah Desa di Wilayah Kecamatan Long Ikis	7 desa	44,100,000	Kantor Camat Long Ikis	
7	0	0	2.	1	Fasilitasi Penataan, Pemanfaatan, dan Pendayagunaan Ruang Desa Serta Penetapan dan Penegasan Batas Desa	Jumlah tapal batas Laporan obyek rupa bumi					3 segmen 2 obyek	8,045,300	8,045,300	8,045,300	Kab. Paser, Long Ikis, Semua Kelurahan	Dana Transfer Umum - Dana Bagi Hasil	Memperkuat Stabilitas Polhukhankam Dan Transformasi Pelayanan Publik	Peningkatan Kualitas Pelayanan Publik	Pemerintah Desa di Wilayah Kecamatan Long Ikis	3 segmen 2 obyek	8,849,830	Kantor Camat Long Ikis	
7					UNSUR KEWILAYAHAN																		
7	0				KECAMATAN							813,869,390	459,967,294	478,367,294								1,037,386,309	
7	0	0			PROGRAM PENUNJANG URUSAN PEMERINTAHAN DAERAH KABUPATEN /KOTA	Indeks Kepuasan Pelayanan Sekretariat	Indeks	Indeks		70 Indeks		274,869,390	269,552,694	294,212,694						70 Indeks	382,386,309		
7	0	0	2.		Administrasi Keuangan Perangkat Daerah	Persentase temuan ditindaklanjuti	Persen	Persen		100 Persen		154,896,640	154,811,200	163,211,200						100 Persen	170,386,304		
7	0	0	2.	0	Koordinasi dan Pelaksanaan Akuntansi SKPD	Dokumen keuangan (SPM, SPP)				106 Dokumen		154,896,640	154,811,200	163,211,200	Kab. Paser, Long Ikis, Long Ikis	Dana Transfer Umum - Dana Bagi Hasil	Memperkuat Stabilitas Polhukhankam Dan Transformasi Pelayanan Publik	Peningkatan Kualitas Pelayanan Publik	Kantor Kelurahan Long Ikis	106 Dokumen	170,386,304	Kantor Camat Long Ikis	
7	0	0	2.	0	Administrasi Umum Perangkat Daerah	Persentase rata2 capaian Indeks kepuasan sekretariat	Persen	Persen		100 Persen		69,200,000	69,107,290	90,367,290						100 Persen	85,500,005		
7	0	0	2.	0	Penyediaan Komponen Instalasi Listrik/Pener	Jumlah komponen listrik yang				29 Buah		3,500,000	3,465,200	3,465,200	Kab. Paser, Long Ikis,	Dana Transfer Umum - Dana	Memperkuat Stabilitas Polhukhankam Dan	Peningkatan Kualitas Pelayanan	Kantor Kelurahan Long	29 Buah	4,000,005	Kantor Camat	

				angan Bangunan Kantor	disediakan								Long Ikis	Bagi Hasil	Transforma si Pelayanan Publik	Publik	Ikis			Long Ikis		
7	0	0	2.	0	Penyediaan Bahan Logistik Kantor	Jumlah ATK yang disediakan Jumlah peralatan kebersihan yang disediakan null				20 Jenis 150 Buah 0 null	20,000,000	19,982,090	31,242,090	Kab. Paser, Long Ikis, Long Ikis	Dana Transfer Umum - Dana Bagi Hasil	Memperku at Stabilitas Polhukhank am Dan Transforma si Pelayanan Publik	Peningkata n Kualitas Pelayanan Publik	Kantor Kelurah an Long Ikis	20 Jenis 150 Buah 0 null	25,000,000	Kantor Camat Long Ikis	
7	0	0	2.	0	Penyediaan Barang Cetakan dan Penggandaan	Jumlah Jenis Barang Cetak dan Penggandaan			4 Jenis	4 Jenis	5,700,000	5,700,000	5,700,000	Kab. Paser, Long Ikis, Long Ikis	Dana Transfer Umum - Dana Bagi Hasil	Memperku at Stabilitas Polhukhank am Dan Transforma si Pelayanan Publik	Peningkata n Kualitas Pelayanan Publik	Kantor Kelurah an Long Ikis	4 Jenis	6,500,000	Kantor Camat Long Ikis	
7	0	0	2.	0	Penyelengga raan Rapat Koordinasi dan Konsultasi SKPD	Jumlah rapat koordinasi dan konsultasi yang dilaksanakan				150 Kali	40,000,000	39,960,000	49,960,000	Kab. Paser, Long Ikis, Long Ikis	Dana Transfer Umum - Dana Bagi Hasil	Memperku at Stabilitas Polhukhank am Dan Transforma si Pelayanan Publik	Peningkata n Kualitas Pelayanan Publik	Kantor Kelurah an Long Ikis	150 Kali	50,000,000	Kantor Camat Long Ikis	
7	0	0	2.	0	Pengadaan Barang Milik Daerah Penunjang Urusan Pemerintah Daerah	Persentase barang inventaris peralatan dan mesin dalam kondisi baik	Persen	Persen		70 Persen	5,500,000	5,775,000	5,775,000						70 Persen	55,000,000		
7	0	0	2.	0	Pengadaan Peralatan dan Mesin Lainnya	Jumlah Peralatan dan Mesin Lainnya yang Disediakan				5 Unit	5,500,000	5,775,000	5,775,000	Kab. Paser, Long Ikis, Long Ikis	Dana Transfer Umum - Dana Bagi Hasil	Memperku at Stabilitas Polhukhank am Dan Transforma si Pelayanan Publik	Peningkata n Kualitas Pelayanan Publik	Kelurah an Long Ikis	5 Unit	55,000,000	Kantor Camat Long Ikis	
7	0	0	2.	0	Penyediaan Jasa Penunjang Urusan Pemerintah Daerah	Persentase jasa penunjang urusan Pemerintah Daerah yang disediakan	Persen	Persen		100 Persen	25,000,000	24,999,204	19,999,204							100 Persen	30,000,000	

7	0	0	2.	0	Penyediaan Jasa Komunikasi, Sumber Daya Air dan Listrik	Jumlah Penyediaan Jaringan Listrik dan Air yang Dibayarkan					12 Bulan	0 null	25,000,000	24,999,204	19,999,204	Kab. Paser, Long Ikis, Long Ikis	Dana Transfer Umum - Dana Bagi Hasil	Memperkuat Stabilitas Polhukhankam Dan Transformasi Pelayanan Publik	Peningkatan Kualitas Pelayanan Publik	Kantor Kelurahan Long Ikis	12 Bulan	0 null	30,000,000	Kantor Camat Long Ikis	
7	0	0	2.	09	Pemeliharaan Barang Milik Daerah Penunjang Urusan Pemerintahan Daerah	Persentase barang inventaris dalam kondisi baik	Persen	Persen			55 Persen		20,272,750	14,860,000	14,860,000						55 Persen		41,500,000		
7	0	0	2.	09	6	Pemeliharaan Peralatan dan Mesin Lainnya	Jumlah Peralatan dan Mesin Lainnya yang Dipelihara					7 Unit	15,000,000	14,860,000	14,860,000	Kab. Paser, Long Ikis, Long Ikis	Dana Transfer Umum - Dana Bagi Hasil	Memperkuat Stabilitas Polhukhankam Dan Transformasi Pelayanan Publik	Peningkatan Kualitas Pelayanan Publik	kantor Kelurahan Long Ikis	7 Unit		16,500,000	Kantor Camat Long Ikis	
7	0	0	2.	10	Pemeliharaan /Rehabilitasi Sarana dan Prasarana Gedung Kantor atau Bangunan Lainnya	Jumlah sarana dan prasarana gedung kantor yang dipelihara					0 Unit	0 null	5,272,750	0	0	Kab. Paser, Long Ikis, Long Ikis	Dana Transfer Umum - Dana Bagi Hasil	Memperkuat Stabilitas Polhukhankam Dan Transformasi Pelayanan Publik	Peningkatan Kualitas Pelayanan Publik	kantor Kelurahan Long Ikis	0 Unit	0 null	25,000,000	Kantor Camat Long Ikis	
7	0	0	3		PROGRAM PEMBERDAYAAN MASYARAKAT DESA DAN KELURAHAN	Tingkat pertumbuhan usaha/kelompok usaha baru	Persen	Persen			70 Persen		539,000,000	190,414,600	184,154,600						70 Persen		655,000,000		
7	0	0	2.	02	Kegiatan Pemberdayaan Kelurahan	Persentase kegiatan pemberdayaan kelurahan yang terlaksana	Persen	Persen			100 Persen		539,000,000	190,414,600	184,154,600							100 Persen		655,000,000	
7	0	0	2.	01	Peningkatan Partisipasi Masyarakat dalam Forum Musyawarah Perencanaan Pembangunan	Usulan musrenbang kelurahan yang diakomodir					1 Kegiatan	12,000,000	11,970,000	11,970,000	Kab. Paser, Long Ikis, Long Ikis	Dana Transfer Umum - Dana Bagi Hasil	Memperkuat Stabilitas Polhukhankam Dan Transformasi Pelayanan Publik	Peningkatan Kualitas Pelayanan Publik	Masyarakat Kelurahan Long Ikis	1 Kegiatan		14,000,000	Kantor Camat Long Ikis		

7010201	Dokumen Perencanaan Perangkat Daerah	daerah (Reviu renstra, ranc. renja, renja, profil kecamatan)						4 Dokumen	4 Dokumen	13,907,600	13,900,000	21,490,000	Semua Kecamatan Kelurahan	Dana Bagi Hasil	Polhukhankam Dan Transformasi Pelayanan Publik	n Kualitas Pelayanan Publik	Kec. Long Kali	4 Dokumen	28,700,000	Kantor Camat Long Kali
7010207	Evaluasi Kinerja Perangkat Daerah	Jumlah Laporan Evaluasi Kinerja Perangkat Daerah						7 Dokumen	7 Dokumen	2,186,400	2,175,000	9,765,000	Kab. Paser, Long Kali, Semua Kelurahan	Dana Transfer Umum - Dana Bagi Hasil	Memperkuat Stabilitas Polhukhankam Dan Transformasi Pelayanan Publik	Peningkatan Kualitas Pelayanan Publik	PNS Kec. Long Kali	7 Dokumen	4,700,000	Kantor Camat Long Kali
7010202	Administrasi Keuangan Perangkat Daerah	Persentase PD yang menyusun dan menetapkan dokumen perencanaan dan penganggaran tepat waktu	100 %	100 %				100 %		4,854,699,923	4,848,974,841	4,815,227,651						100 %	5,414,261,154	
7010201	Penyediaan Gaji dan Tunjangan ASN	Jumlah Orang yang Menerima Gaji dan Tunjangan ASN						14 Orang/bulan		4,723,980,923	4,723,980,923	4,637,703,733	Kab. Paser, Long Kali, Semua Kelurahan	Dana Transfer Umum - Dana Bagi Hasil	Memperkuat Stabilitas Polhukhankam Dan Transformasi Pelayanan Publik	Peningkatan Kualitas Pelayanan Publik Peningkatan Kualitas Pelayanan Publik	PNS Kec. Long Kali	14 Orang/bulan	5,213,490,054	Kantor Camat Long Kali
7010204	Koordinasi dan Pelaksanaan Akuntansi SKPD	Jumlah Dokumen Koordinasi dan Pelaksanaan Akuntansi SKPD						324 Dokumen		117,683,000	117,971,400	170,501,400	Kab. Paser, Long Kali, Semua Kelurahan	Dana Transfer Umum - Dana Bagi Hasil	Memperkuat Stabilitas Polhukhankam Dan Transformasi Pelayanan Publik	Peningkatan Kualitas Pelayanan Publik	PNS Kec. Long Kali	324 Dokumen	119,900,700	Kantor Camat Long Kali
7010205	Koordinasi dan Penyusunan Laporan Keuangan Akhir Tahun SKPD	Jumlah Laporan Keuangan Akhir Tahun SKPD dan Laporan Hasil Koordinasi Penyusunan Laporan Keuangan Akhir Tahun SKPD						1 Dokumen		7,036,000	7,022,518	7,022,518	Kab. Paser, Long Kali, Semua Kelurahan	Dana Transfer Umum - Dana Bagi Hasil	Memperkuat Stabilitas Polhukhankam Dan Transformasi Pelayanan Publik	Peningkatan Kualitas Pelayanan Publik	PNS Kec. Long Kali	1 Dokumen	9,870,400	Kantor Camat Long Kali

7010205	Administrasi Kepegawaian Perangkat Daerah	Presentase rata rata capaian dengan nilai \geq 75	85 %		70 %			70 %	116,280,000	85,375,000	128,040,000					70 %	146,740,000		
70102052	Pengadaan Pakaian Dinas Beserta Atribut Kelengkapannya	Jumlah pakaian dinas beserta atributnya yang disediakan						0 Stel	23,220,000	0	0	Kab. Paser, Long Kali, Long Kali	Dana Transfer Umum - Dana Bagi Hasil	Memperkuat Stabilitas Polhukhankam Dan Transformasi Pelayanan Publik	Peningkatan Kualitas Pelayanan Publik	PNS Kec. Long Kali	0 Stel	8,700,000	Kantor Camat Long Kali
70102053	Pendataan dan Pengolahan Administrasi Kepegawaian	Jumlah Dokumen Pendataan dan Pengolahan Administrasi Kepegawaian						38 Pegawai	13,060,000	85,375,000	128,040,000	Kab. Paser, Long Kali, Semua Kelurahan	Dana Transfer Umum - Dana Bagi Hasil	Memperkuat Stabilitas Polhukhankam Dan Transformasi Pelayanan Publik	Peningkatan Kualitas Pelayanan Publik	PNS Kec. Long Kali	38 Pegawai	13,040,000	Kantor Camat Long Kali
7010206	Administrasi Umum Perangkat Daerah	Presentase Pemenuhan kebutuhan administrasi perkantoran	85 %		75 %			75 %	164,703,300	124,622,648	173,126,378					75 %	287,291,000		
70102061	Penyediaan Komponen Instalasi Listrik/Penerangan Bangunan Kantor	Jumlah Paket Komponen Instalasi Listrik/Penerangan Bangunan Kantor yang Disediakan						55 Jenis	1,602,000	1,587,700	1,587,700	Kab. Paser, Long Kali, Semua Kelurahan	Dana Transfer Umum - Dana Alokasi Umum	Memperkuat Stabilitas Polhukhankam Dan Transformasi Pelayanan Publik	Peningkatan Kualitas Pelayanan Publik	PNS Kec. Long Kali	55 Jenis	4,700,000	Kantor Camat Long Kali
70102062	Penyediaan Peralatan dan Perlengkapan Kantor	Jumlah peralatan rumah tangga yang disediakan						0 Unit	0	0	0	Kab. Paser, Long Kali, Long Kali	Dana Transfer Umum - Dana Bagi Hasil	Memperkuat Stabilitas Polhukhankam Dan Transformasi Pelayanan Publik	Peningkatan Kualitas Pelayanan Publik	PNS Kec. Long Kali	0 Unit	37,001,000	Kantor Camat Long Kali
70102064	Penyediaan Bahan Logistik Kantor	Jumlah ATK yang disediakan Jumlah bahan dan alat kebersihan					29 jenis 2 jenis	29 jenis 2 jenis	22,790,600	22,778,008	30,481,738	Kab. Paser, Long Kali, Long Kali	Dana Transfer Umum - Dana Bagi Hasil	Memperkuat Stabilitas Polhukhankam Dan Transformasi Pelayanan Publik	Peningkatan Kualitas Pelayanan Publik	PNS Kec. Long Kali	29 jenis 2 jenis	48,700,000	Kantor Camat Long Kali

7	0	0	2.	0	Penyediaan Barang Cetakan dan Penggandaan	Jumlah Paket Barang Cetak dan Penggandaan yang Disediakan					4 paket	3,747,500	3,746,940	3,746,940	Kab. Paser, Long Kali, Semua Kelurahan	Dana Transfer Umum - Dana Bagi Hasil	Memperku at Stabilitas Polhukhank am Dan Transformasi Pelayanan Publik	Peningkata n Kualitas Pelayanan Publik	PNS Kec. Long Kali	4 paket	9,890,000	Kantor Camat Long Kali	
7	0	0	2.	0	Penyelengga raan Rapat Koordinasi dan Konsultasi SKPD	Jumlah Laporan Penyelenggaraan Rapat Koordinasi dan Konsultasi SKPD					110 kali	136,563,200	96,510,000	137,310,000	Semua Kab/Kota, Long Kali, Semua Kelurahan	Dana Transfer Umum - Dana Bagi Hasil	Memperku at Stabilitas Polhukhank am Dan Transformasi Pelayanan Publik	Peningkata n Kualitas Pelayanan Publik	PNS Kec. Long Kali	110 kali	187,000,000	Kantor Camat Long Kali	
7	0	0	2.	0	Pengadaan Barang Milik Daerah Penunjang Urusan Pemerintah Daerah	Presentase Pemenuhan kebutuhan administrasi perkantoran	85 %	75 %			75 %	0	0	0							75 %	76,100,700	
7	0	0	2.	0	Pengadaan Mebel	Jumlah mebel yang disediakan					0 Unit	0	0	0	Kab. Paser, Long Kali, Long Kali	Dana Transfer Umum - Dana Bagi Hasil	Memperku at Stabilitas Polhukhank am Dan Transformasi Pelayanan Publik	Peningkata n Kualitas Pelayanan Publik	PNS Kec. Long Kali	0 Unit	32,900,000	Kantor Camat Long Kali	
7	0	0	2.	0	Pengadaan Peralatan dan Mesin Lainnya	Jumlah peralatan dan mesin lainnya yang disediakan					0 Unit	0	0	0	Kab. Paser, Long Kali, Long Kali	Dana Transfer Umum - Dana Bagi Hasil	Memperku at Stabilitas Polhukhank am Dan Transformasi Pelayanan Publik	Peningkata n Kualitas Pelayanan Publik	PNS Kec. Long Kali	0 Unit	43,200,700	Kantor Camat Long Kali	
7	0	0	2.	0	Penyediaan Jasa Penunjang Urusan Pemerintah n Daerah	Presentase penyediaan Jasa Penunjang Pelayanan Kantor	90 %	80 %			80 %	96,357,380	96,206,882	64,095,342							80 %	130,619,770	
						Jumlah									Kab.	Dana Transfer	Memperku at Stabilitas	Peningkata	PNS				

7	0	0	2.	0	Penyediaan Jasa Surat Menyurat	Laporan Penyediaan Jasa Surat Menyurat					12 Laporan	395,040	385,000	385,000	Paser, Long Kali, Semua Kelurahan	Dana - Umum - Bagi Hasil	Polhukhank am Dan Transforma si Pelayanan Publik	n Kualitas Pelayanan Publik	Kec. Long Kali	12 Laporan	459,700	Kantor Camat Long Kali	
7	0	0	2.	0	Penyediaan Jasa Komunikasi, Sumber Daya Air dan Listrik	Jumlah Laporan Penyediaan Jasa Komunikasi, Sumber Daya Air dan Listrik yang Disediakan					24 Laporan	83,962,340	83,961,882	63,710,342	Kab. Paser, Long Kali, Semua Kelurahan	Dana Transfer Umum - Dana Bagi Hasil	Memperku at Stabilitas Polhukhank am Dan Transforma si Pelayanan Publik	Peningkata n Kualitas Pelayanan Publik	PNS Kec. Long Kali	24 Laporan	98,760,070	Kantor Camat Long Kali	
7	0	0	2.	0	Penyediaan Jasa Pelayanan Umum Kantor	Jumlah Laporan Penyediaan Jasa Pelayanan Umum Kantor yang Disediakan					12 Bulan	12,000,000	11,860,000	0	Kab. Paser, Long Kali, Semua Kelurahan	Dana Transfer Umum - Dana Bagi Hasil	Memperku at Stabilitas Polhukhank am Dan Transforma si Pelayanan Publik	Peningkata n Kualitas Pelayanan Publik	PNS Kec. Long Kali	12 Bulan	31,400,000	Kantor Camat Long Kali	
7	0	0	2.	0	Pemeliharaan Barang Milik Daerah Penunjang Urusan Pemerintahan Daerah	Presentase Barang Inventaris dalam kondisi baik	85 %	75 %	75 %	28,752,990	28,640,215	28,640,215								75 %	59,921,900		
7	0	0	2.	0	Penyediaan Jasa Pemeliharaan , Biaya Pemeliharaan , Pajak, dan Perizinan Kendaraan Dinas Operasional atau Lapangan	Jumlah Kendaraan Dinas Operasional atau Lapangan yang Dipelihara dan dibayarkan Pajak dan Perizinannya					7 Unit	26,312,990	26,200,215	26,200,215	Kab. Paser, Long Kali, Semua Kelurahan	Dana Transfer Umum - Dana Bagi Hasil	Memperku at Stabilitas Polhukhank am Dan Transforma si Pelayanan Publik	Peningkata n Kualitas Pelayanan Publik	PNS Kec. Long Kali	7 Unit	43,600,900	Kantor Camat Long Kali	
7	0	0	2.	0	Pemeliharaan Peralatan dan Mesin Lainnya	Jumlah Peralatan dan Mesin Lainnya yang Dipelihara					12 Unit	2,440,000	2,440,000	2,440,000	Kab. Paser, Long Kali, Semua Kelurahan	Dana Transfer Umum - Dana Bagi Hasil	Memperku at Stabilitas Polhukhank am Dan Transforma si Pelayanan Publik	Peningkata n Kualitas Pelayanan Publik	PNS Kec. Long Kali	12 Unit	4,530,000	Kantor Camat Long Kali	
																	Memperku						

7	0	0	2.	0	Pemeliharaan /Rehabilitasi Gedung Kantor dan Bangunan Lainnya	Jumlah gedung kantor yang dipelihara/rehabilitasi													1 Gedung	0	0	0	Kab. Paser, Long Kali, Long Kali	Dana Transfer Umum - Dana Bagi Hasil	at Stabilitas Polhukhankam Dan Transformasi Pelayanan Publik	Peningkatan Kualitas Pelayanan Publik	PNS Kec. Long Kali	1 Gedung	11,791,000	Kantor Camat Long Kali	
7	0	0	2		PROGRAM PENYELENGGARAAN PEMERINTAHAN DAN PELAYANAN PUBLIK	Indeks Kepuasan Pelayanan Masyarakat	%	%	80 %	605,275,070	605,385,936	696,085,936							80 %									80 %	714,515,936		
7	0	0	2.	02	Penyelenggaraan Urusan Pemerintahan yang tidak Dilaksanakan oleh Unit Kerja Perangkat Daerah yang ada di Kecamatan	Presentase Penyelenggaraan Urusan Pemerintahan yang tidak Dilaksanakan oleh Unit Kerja Perangkat Daerah yang ada di Kecamatan	89 %	80 %	80 %	207,629,900	207,560,000	235,360,000							80 %										80 %	243,790,000	
7	0	0	2.	02	Fasilitasi Percepatan Pencapaian Standar Pelayanan Minimal di Wilayah Kecamatan	Jumlah Laporan Fasilitasi Percepatan Pencapaian Standar Pelayanan Minimal di Wilayah Kecamatan				1125 Laporan	89,760,000	89,710,000	103,610,000							1125 Laporan				Kab. Paser, Long Kali, Semua Kelurahan	Dana Transfer Umum - Dana Bagi Hasil	Memperkuat Stabilitas Polhukhankam Dan Transformasi Pelayanan Publik	Peningkatan Kualitas Pelayanan Publik	Masyarakat di Wilayah Kec. Long Kali	1125 Laporan	108,040,000	Kantor Camat Long Kali
7	0	0	2.	03	Peningkatan Efektifitas Pelaksanaan Pelayanan kepada Masyarakat di Wilayah Kecamatan	Jumlah Laporan Peningkatan Efektifitas Pelaksanaan Pelayanan kepada Masyarakat di Wilayah Kecamatan				4 Laporan	117,869,900	117,850,000	131,750,000							4 Laporan				Kab. Paser, Long Kali, Semua Kelurahan	Dana Transfer Umum - Dana Bagi Hasil	Memperkuat Stabilitas Polhukhankam Dan Transformasi Pelayanan Publik	Peningkatan Kualitas Pelayanan Publik	Masyarakat di Wilayah Kec. Long Kali	4 Laporan	135,750,000	Kantor Camat Long Kali
7	0	0	2.	03	Koordinasi Pemeliharaan Prasarana dan Sarana Pelayanan Umum	Presentase Sarana dan Prasarana pelayanan umum yang layak	80 %	70 %	70 %	68,310,000	68,301,950	78,701,950								70 %									70 %	78,701,950	

7	01	02	2.03	01	Koordinasi/Sinergi dengan Perangkat Daerah dan/atau Instansi Vertikal yang terkait dalam Pemeliharaan Sarana dan Prasarana Pelayanan Umum	Jumlah Dokumen Koordinasi/Sinergi dengan Perangkat Daerah dan/atau Instansi Vertikal yang terkait dalam Pemeliharaan Sarana dan Prasarana Pelayanan Umum												12 Dokumen	68,310,000	68,301,950	78,701,950	Kab. Paser, Long Kali, Semua Kelurahan	Dana Transfer Umum - Dana Bagi Hasil	Memperkuat Stabilitas Polhukhankam Dan Transformasi Pelayanan Publik	Peningkatan Kualitas Pelayanan Publik	Sarana dan Prasarana Umum di Wilayah Kec. Long Kali	12 Dokumen	78,701,950	Kantor Camat Long Kali		
7	01	02	2.04		Pelaksanaan Urusan Pemerintahan yang Dilimpahkan kepada Camat	Presentase Penyelenggaraan Urusan Pemerintahan yang tidak Dilaksanakan oleh Unit Kerja Perangkat Daerah yang dilimpahkan kepada camat	84 %		79 %										80 %	329,335,170	329,523,986	382,023,986							80 %	392,023,986	
7	01	02	2.04	03	Pelaksanaan Urusan Pemerintahan yang terkait dengan Kewenangan Lain yang Dilimpahkan	Jumlah Laporan Pelaksanaan Kewenangan Lain yang Dilimpahkan													3 Laporan	329,335,170	329,523,986	382,023,986	Kab. Paser, Long Kali, Semua Kelurahan	Dana Transfer Umum - Dana Bagi Hasil	Memperkuat Stabilitas Polhukhankam Dan Transformasi Pelayanan Publik	Peningkatan Kualitas Pelayanan Publik	PNS Kec. Long Kali	3 Laporan	392,023,986	Kantor Camat Long Kali	
7	01	03			PROGRAM PEMBERDAYAAN MASYARAKAT DESA DAN KELURAHAN	Persentase lembaga kemasyarakatan yang aktif	%		%										100 %	224,691,500	219,584,439	219,584,439							100 %	229,600,000	
7	01	03	2.01		Koordinasi Kegiatan Pemberdayaan Masyarakat Desa	Presentasi Kegiatan Pemberdayaan Masyarakat yang terlaksana	100 %		100 %										100 %	224,691,500	219,584,439	219,584,439							100 %	229,600,000	
7	01	03	2.01	01	Peningkatan Partisipasi Masyarakat dalam Forum Musyawarah Perencanaan Pembangunan	Jumlah Lembaga Kemasyarakatan yang Berpartisipasi dalam Forum Musyawarah Perencanaan													23 Lembaga	41,740,000	36,700,000	36,700,000	Kab. Paser, Long Kali, Semua Kelurahan	Dana Transfer Umum - Dana Bagi Hasil	Memperkuat Stabilitas Polhukhankam Dan Transformasi Pelayanan	Peningkatan Kualitas Pelayanan Publik	Masyarakat di Wilayah Kec. Long Kali	23 Lembaga	41,800,000	Kantor Camat Long Kali	

70105				GARAAN URUSAN PEMERINTAHAN UMUM	perda dan perkara yang terselesaikan di wilayah kecamatan	%	%	100 %	26,416,500	26,171,600	26,171,600				100 %	36,401,800			
70105	2.01			Penyelenggaraan Urusan Pemerintahan sesuai Penugasan Kepala Daerah	Jumlah Kegiatan yang dilaksanakan	2 Kegiatan	2 Kegiatan	2 Kegiatan	26,416,500	26,171,600	26,171,600				2 Kegiatan	36,401,800			
70105	2.01	01		Pembinaan Wawasan Kebangsaan dan Ketahanan Nasional dalam rangka Memantapkan Pengamalan Pancasila, Pelaksanaan Undang-Undang Dasar Negara Republik Indonesia Tahun 1945, Pelestarian Bhinneka Tunggal Ika serta Pemertahanan dan Pemeliharaan Keutuhan Negara Kesatuan Republik Indonesia	Jumlah Orang yang Mengikuti Pembinaan Wawasan Kebangsaan dan Ketahanan Nasional dalam rangka Memantapkan Pengamalan Pancasila, Pelaksanaan Undang-Undang Dasar Negara Republik Indonesia Tahun 1945, Pelestarian Bhinneka Tunggal Ika serta Pemertahanan dan Pemeliharaan Keutuhan Negara Kesatuan Republik Indonesia			40 Orang	26,416,500	26,171,600	26,171,600	Kab. Paser, Long Kali, Semua Kelurahan	Pendapatan Bagi Hasil	Memperkuat Stabilitas Polhukhankam Dan Transformasi Pelayanan Publik	Peningkatan Kualitas Pelayanan Publik	Masyarakat di Wilayah Kec. Long Kali	40 Orang	28,700,900	Kantor Camat Long Kali
70105	2.01	04		Pembinaan Kerukunan Antarsuku dan Intrasuku, Umat Beragama, Ras, dan Golongan Lainnya Guna	Jumlah Desa yang terfasilitasi			22 Desa	0	0	0	Kab. Paser, Long Kali, Long	Dana Transfer Umum - Dana Bagi	Memperkuat Stabilitas Polhukhankam Dan Transformasi	Peningkatan Kualitas Pelayanan Publik	Masyarakat di Wilayah Kec. Long	22 Desa	7,700,900	Kantor Camat Long Kali

				Mewujudkan Stabilitas Keamanan Lokal, Regional, dan Nasional									Kali	Hasil	si Pelayanan Publik		Kali		
7016				PROGRAM PEMBINAAN DAN PENGAWASAN PEMERINTAHAN DESA	Persentase desa yang menyampaikan laporan kepala desa tepat waktu	%	%	100 %	314,331,900	264,248,940	299,718,940							100 %	379,851,500
7016	2.01			Fasilitasi, Rekomendasi dan Koordinasi Pembinaan dan Pengawasan Pemerintahan Desa	Jumlah Desa yang terfasilitasi	22 Desa	22 Desa	22 Desa	314,331,900	264,248,940	299,718,940							22 Desa	379,851,500
7016	2.01	01		Fasilitasi Penyusunan Peraturan Desa dan Peraturan Kepala Desa	Jumlah Dokumen yang Difasilitasi dalam rangka Penyusunan Peraturan Desa dan Peraturan Kepala Desa			22 Dokumen	137,837,900	117,938,290	127,538,290	Kab. Paser, Long Kal, Semua Kelurahan	Dana Transfer Umum - Dana Bagi Hasil	Memperkuat Stabilitas Polhukhankam Dan Transformasi Pelayanan Publik	Peningkatan Kualitas Pelayanan Publik	22 Desa	22 Dokumen	154,900,800	Kantor Camat Long Kali
7016	2.01	02		Fasilitasi Administrasi Tata Pemerintahan Desa	Jumlah Dokumen yang Difasilitasi dalam rangka Administrasi Tata Pemerintahan Desa			5 Dokumen	19,105,000	19,032,650	19,032,650	Kab. Paser, Long Kal, Semua Kelurahan	Dana Transfer Umum - Dana Bagi Hasil	Memperkuat Stabilitas Polhukhankam Dan Transformasi Pelayanan Publik	Peningkatan Kualitas Pelayanan Publik	22 Desa	5 Dokumen	22,450,000	Kantor Camat Long Kali
7016	2.01	03		Fasilitasi Pengelolaan Keuangan Desa dan Pendayagunaan Aset Desa	Jumlah Dokumen yang Difasilitasi dalam rangka Pengelolaan Keuangan Desa dan Pendayagunaan Aset Desa			22 Dokumen	48,280,000	38,170,000	38,170,000	Kab. Paser, Long Kal, Semua Kelurahan	Dana Transfer Umum - Dana Bagi Hasil	Memperkuat Stabilitas Polhukhankam Dan Transformasi Pelayanan Publik	Peningkatan Kualitas Pelayanan Publik	22 Desa	22 Dokumen	65,400,700	Kantor Camat Long Kali
				Fasilitasi	Terlaksananya							Kab. Paser,	Dana Transfer	Memperkuat Stabilitas Polhukhank	Peningkata				Kantor

70102060106	Pelaksanaan Pemilihan Kepala Desa	Pemilihan Kepala Desa						12 Desa	27,000,000	22,000,000	47,870,000	Long Kali Semua Kelurahan	Dana - Bagi Hasil	am Dan Transformasi Pelayanan Publik	n Kualitas Pelayanan Publik	22 Desa	12 Desa	27,000,000	Camat Long Kali
70102060105	Fasilitasi Penataan, Pemanfaatan, dan Pendayagunaan Ruang Desa Serta Penetapan dan Penegasan Batas Desa	Jumlah Dokumen Fasilitasi dalam rangka Penataan, Pemanfaatan, dan Pendayagunaan Ruang Desa serta Penetapan dan Penegasan Batas Desa						5 Dokumen	82,109,000	67,108,000	67,108,000	Kab. Paser, Long Kali, Semua Kelurahan	Dana Transfer Umum - Dana Bagi Hasil	Memperkuat Stabilitas Polhukhankam Dan Transformasi Pelayanan Publik	Peningkatan Kualitas Pelayanan Publik	22 Desa	5 Dokumen	110,100,000	Kantor Camat Long Kali
UNSUR KEWILAYAHAN																			
701	KECAMATAN								1,192,737,461	1,050,200,794	1,174,775,794							1,342,885,250	
70101	PROGRAM PENUNJANG URUSAN PEMERINTAHAN DAERAH KABUPATEN /KOTA	Indeks Kepuasan Pelayanan Sekretariat	%	%			80 %	646,017,827	625,986,404	709,823,272							80 %	741,493,655	
7010201	Perencanaan, Penganggaran, dan Evaluasi Kinerja Perangkat Daerah	Jumlah Dokumen Perencanaan Perangkat Daerah	Dokumen	Dokumen			3 Dokumen	4,279,350	4,279,300	4,279,300							3 Dokumen	5,466,285	
701020101	Penyusunan Dokumen Perencanaan Perangkat Daerah	Tersusunnya dokumen perencanaan perangkat daerah (Reviu renstra, ranwal renja, ranc. renja, renja, profil kecamatan)					3 dokumen	4,279,350	4,279,300	4,279,300	Kab. Paser, Long Kali, Long Kali	Dana Transfer Umum - Dana Bagi Hasil	Memperkuat Stabilitas Polhukhankam Dan Transformasi Pelayanan Publik	Peningkatan Kualitas Pelayanan Publik	Aparatur Kelurahan Long Kali		3 dokumen	5,466,285	Kantor Camat Long Kali
7010202	Administrasi Keuangan Perangkat Daerah	Jumlah Dokumen Keuangan (SPP,SPM)	Dokumen	Dokumen			106 Dokumen	339,524,400	338,781,240	348,732,849							106 Dokumen	358,956,840	

7	0	0	2.	0	Koordinasi dan Pelaksanaan Akuntansi SKPD	Dokumen keuangan (SPM, SPP)				106 Dokumen	106 Dokumen	339,524,400	338,781,240	348,732,849	Kab. Paser, Long Kali, Long Kali	Dana Transfer Umum - Dana Bagi Hasil	Memperkuat Stabilitas Polhukhankam Dan Transformasi Pelayanan Publik	Peningkatan Kualitas Pelayanan Publik	Aparatur Kelurahan Long Kali	106 Dokumen	339,524,400	Kantor Camat Long Kali
7	0	0	2.	0	Administrasi Umum Perangkat Daerah	Jumlah Paket Komponen dan Peralatan Presentase Pemenuhan kebutuhan administrasi perkantoran	Kegiatan %	Kegiatan %	15 Kegiatan 75 %	142,442,540	142,363,420	168,962,559								15 Kegiatan 75 %	156,594,218	
7	0	0	2.	0	Penyediaan Komponen Instalasi Listrik/Penerangan Bangunan Kantor	Jumlah komponen yang disediakan			25 buah	25 buah	2,322,000	2,316,000	17,316,000	Kab. Paser, Long Kali, Long Kali	Dana Transfer Umum - Dana Bagi Hasil	Memperkuat Stabilitas Polhukhankam Dan Transformasi Pelayanan Publik	Peningkatan Kualitas Pelayanan Publik	Aparatur Kelurahan Long Kali	25 buah	2,461,624	Kantor Camat Long Kali	
7	0	0	2.	0	Penyediaan Bahan Logistik Kantor	Jumlah Bahan Logistik Kantor yang disediakan			23 jenis	36 jenis	38,458,950	38,457,920	42,991,059	Kab. Paser, Long Kali, Long Kali	Dana Transfer Umum - Dana Alokasi Umum	Memperkuat Stabilitas Polhukhankam Dan Transformasi Pelayanan Publik	Peningkatan Kualitas Pelayanan Publik	Aparatur Kelurahan Long Kali	36 jenis	42,304,845	Kantor Camat Long Kali	
7	0	0	2.	0	Penyediaan Barang Cetak dan Penggandaan	Jumlah Jenis Barang Cetak dan Penggandaan			7 jenis	7 jenis	18,619,590	18,619,500	18,600,500	Kab. Paser, Long Kali, Long Kali	Dana Transfer Umum - Dana Bagi Hasil	Memperkuat Stabilitas Polhukhankam Dan Transformasi Pelayanan Publik	Peningkatan Kualitas Pelayanan Publik	Aparatur Kelurahan Long Kali	7 jenis	20,481,549	Kantor Camat Long Kali	
7	0	0	2.	0	Penyelenggaraan Rapat Koordinasi dan Konsultasi SKPD	Jumlah Laporan Penyelenggaraan Rapat Koordinasi dan Konsultasi SKPD			138 Laporan	138 Laporan	83,042,000	82,970,000	90,055,000	Kab. Paser, Long Kali, Long Kali	Dana Transfer Umum - Dana Bagi Hasil	Memperkuat Stabilitas Polhukhankam Dan Transformasi Pelayanan Publik	Peningkatan Kualitas Pelayanan Publik	Aparatur Kelurahan Long Kali	138 Laporan	81,346,200	Kantor Camat Long Kali	

7	0	0	2.		Pengadaan Barang Milik Daerah Penunjang Urusan Pemerintah Daerah	Jumlah Unit Peralatan dan Mesin Lainnya yang Disediakan	Unit	Unit	25 Unit	38,551,806	38,274,820	50,560,940					25 Unit	42,406,986			
7	0	0	2.	0	Pengadaan Mebel	Jumlah Mebelair yang tersedia			22 Buah	32,644,146	32,412,000	26,032,000	Kab. Paser, Long Kali, Long Kali	Dana Transfer Umum - Dana Bagi Hasil	Memperkuat Stabilitas Polhukhankam Dan Transformasi Pelayanan Publik	Peningkatan Kualitas Pelayanan Publik	Aparatur Kelurahan Long Kali	22 Buah	35,908,560	Kantor Camat Long Kali	
7	0	0	2.	0	Pengadaan Peralatan dan Mesin Lainnya	Jumlah Alat Kantor dan Rumah Tangga yang Disediakan			3 Unit	5,907,660	5,862,820	24,528,940	Kab. Paser, Long Kali, Long Kali	Dana Transfer Umum - Dana Bagi Hasil	Memperkuat Stabilitas Polhukhankam Dan Transformasi Pelayanan Publik	Peningkatan Kualitas Pelayanan Publik	Aparatur Kelurahan Long Kali	3 Unit	6,498,426	Kantor Camat Long Kali	
7	0	0	2.		Penyediaan Jasa Penunjang Urusan Pemerintahan Daerah	Jumlah Jasa Penunjang Urusan Pemerintahan Daerah yang Disediakan	Kegiatan	Kegiatan	6 Kegiatan	75,040,000	74,919,624	74,919,624						6 Kegiatan	82,544,000		
7	0	0	2.	0	Penyediaan Jasa Surat Menyurat	Jumlah materai yang disediakan			250 buah	250 buah	2,500,000	2,500,000	2,500,000	Kab. Paser, Long Kali, Long Kali	Dana Transfer Umum - Dana Bagi Hasil	Memperkuat Stabilitas Polhukhankam Dan Transformasi Pelayanan Publik	Peningkatan Kualitas Pelayanan Publik	Aparatur Kelurahan Long Kali	250 buah	2,750,000	Kantor Camat Long Kali
7	0	0	2.	0	Penyediaan Jasa Komunikasi, Sumber Daya Air dan Listrik	Jumlah Jaringan Listrik dan Air yang Dibayarkan			12 Bulan	12 Bulan	62,400,000	62,399,624	62,399,624	Kab. Paser, Long Kali, Long Kali	Dana Transfer Umum - Dana Bagi Hasil	Memperkuat Stabilitas Polhukhankam Dan Transformasi Pelayanan Publik	Peningkatan Kualitas Pelayanan Publik	Aparatur Kelurahan Long Kali	12 Bulan	68,640,000	Kantor Camat Long Kali
7	0	0	2.	0	Penyediaan Jasa Pelayanan	Jasa pelayanan umum yang			12 Bulan	12 Bulan	10,140,000	10,020,000	10,020,000	Kab. Paser, Long	Dana Transfer Umum -	Memperkuat Stabilitas Polhukhankam Dan	Peningkatan Kualitas	Aparatur Kelurahan	12 Bulan	11,154,000	Kantor Camat

1	1	08	4	Umum Kantor	dilaksanakan														Kali, Long Kali	Dana Bagi Hasil	Transformasi Pelayanan Publik	Pelayanan Publik	an Long Kali				Long Kali	
7	0	0	2.	Pemeliharaan Barang Milik Daerah Penunjang Urusan Pemerintahan Daerah	Jumlah Peralatan dan Mesin lainnya yang Terpelihara	Unit	Unit	9 Unit	46,179,731	27,368,000	62,368,000													9 Unit	95,525,326			
7	0	0	2.	Pemeliharaan Peralatan dan Mesin Lainnya	Jumlah peralatan dan mesin lainnya yang disediakan			8 unit	8 unit	5,323,636	5,240,000	5,240,000							Kab. Paser, Long Kali, Long Kali	Dana Transfer Umum - Dana Bagi Hasil	Memperkuat Stabilitas Polhukhankam Dan Transformasi Pelayanan Publik	Peningkatan Kualitas Pelayanan Publik	Aparatur Kelurahan Long Kali	8 unit	5,855,999	Kantor Camat Long Kali		
7	0	0	2.	Pemeliharaan /Rehabilitasi Gedung Kantor dan Bangunan Lainnya	Jumlah gedung kantor yang dipelihara/rehabilitasi			1 unit	1 unit	40,856,095	22,128,000	57,128,000							Kab. Paser, Long Kali, Long Kali	Dana Transfer Umum - Dana Bagi Hasil	Memperkuat Stabilitas Polhukhankam Dan Transformasi Pelayanan Publik	Peningkatan Kualitas Pelayanan Publik	Aparatur Kelurahan Long Kali	1 unit	89,669,327	Kantor Camat Long Kali		
7	0	0		PROGRAM PENYELENGGARAAN PEMERINTAHAN DAN PELAYANAN PUBLIK	Indeks Kepuasan Pelayanan Sekretariat	%	%	72 %	235,133,396	235,104,120	253,102,832													72 %	258,646,735			
7	0	0	2.	Penyelenggaraan Urusan Pemerintahan yang tidak Dilaksanakan oleh Unit Kerja Perangkat Daerah yang ada di Kecamatan	Jumlah Laporan Fasilitasi Percepatan Pencapaian Standar Pelayanan Minimal Di Wilayah Kelurahan	Laporan	Laporan	1 Laporan	14,612,755	14,595,000	14,595,000													1 Laporan	16,074,030			
7	0	0	2.	Fasilitasi Percepatan Pencapaian Standar Pelayanan	Jumlah Laporan Fasilitasi Percepatan Pencapaian			1 Laporan	14,612,755	14,595,000	14,595,000								Kab. Paser, Long Kali,	Dana Transfer Umum - Dana	Memperkuat Stabilitas Polhukhankam Dan Transformasi	Peningkatan Kualitas Pelayanan	Masyarakat/Aparatur di Wilayah	1 Laporan	16,074,030	Kantor Camat Long Kali		

				Minimal di Wilayah Kecamatan	Standar Pelayanan Minimal								Long Kali	Bagi Hasil	si Pelayanan Publik	Publik	Kelurahan Long Kali					
7	0	0	2.	Koordinasi Pemeliharaan Prasarana dan Sarana Pelayanan Umum	Jumlah Sarana Pengangkutan Sampah	Unit		Unit		1 Unit	220,520,641	220,509,120	238,507,832					1 Unit	242,572,705			
7	0	0	2.	0	Koordinasi/Sinergi dengan Perangkat Daerah dan/atau Instansi Vertikal yang terkait dalam Pemeliharaan Sarana dan Prasarana Pelayanan Umum					1 Unit	220,520,641	220,509,120	238,507,832	Kab. Paser, Long Kali, Long Kali	Dana Transfer Umum - Dana Bagi Hasil	Memperkuat Stabilitas Polhukhankam Dan Transformasi Pelayanan Publik	Peningkatan Kualitas Pelayanan Publik	Masyarakat di Wilayah Kelurahan Long Kali	1 Unit	242,572,705	Kantor Camat Long Kali	
7	0	0	3	PROGRAM PEMBERDAYAAN MASYARAKAT DESA DAN KELURAHAN	5. Persentase lembaga kemasyarakatan yang aktif	90 %		NA %		70 %	293,106,238	170,630,270	193,369,690					70 %	322,416,860			
7	0	0	2.	Koordinasi Kegiatan Pemberdayaan Desa	Presentasi Kegiatan Pemberdayaan Masyarakat yang terlaksana	%		%		100 %	49,266,412	35,762,470	62,606,890					100 %	54,193,053			
7	0	0	2.	0	Peningkatan Partisipasi Masyarakat dalam Forum Musyawarah Perencanaan Pembangunan di Desa	Usulan musrenbang kelurahan yang diakomodir				200 usulan	200 usulan	4,263,050	4,262,900	4,262,900	Kab. Paser, Long Kali, Long Kali	Dana Transfer Umum - Dana Bagi Hasil	Memperkuat Stabilitas Polhukhankam Dan Transformasi Pelayanan Publik	Peningkatan Kualitas Pelayanan Publik	Lembaga Kemasyarakatan di Wilayah Kelurahan Long Kali	200 usulan	4,689,355	Kantor Camat Long Kali
7	0	0	2.	0	Peningkatan Efektifitas Kegiatan Pemberdayaan Masyarakat di Wilayah Kecamatan	Jumlah kegiatan pemberdayaan masyarakat di wilayah kecamatan (LPTQ, PKK, Posyandu, Posyantek)				2 kali	2 kali	45,003,362	31,499,570	58,343,990	Kab. Paser, Long Kali, Long Kali	Dana Transfer Umum - Dana Bagi Hasil	Memperkuat Stabilitas Polhukhankam Dan Transformasi Pelayanan Publik	Peningkatan Kualitas Pelayanan Publik	Lembaga Kemasyarakatan di Wilayah Kelurahan Long Kali	2 kali	49,503,698	Kantor Camat Long Kali

7010302	Kegiatan Pemberdayaan Kelurahan	Presentasi Kegiatan Pemberdayaan Masyarakat yang terlaksana	%	%	100 %	243,839,826	134,867,800	130,762,800								100 %	268,223,807	
701030202	Pembangunan Sarana dan Prasarana Kelurahan					108,947,009	0	0						Lembaga Kemasyarakatan di Wilayah Kelurahan Long Kali			119,841,709	Kantor Camat Long Kali
701030203	Pemberdayaan Masyarakat di Kelurahan	Jumlah lembaga masyarakat yang diberdayakan			1 lembaga	106,014,546	105,990,000	106,260,000	Kab. Paser, Long Kali, Long Kali	Dana Transfer Umum - Dana Bagi Hasil	Memperkuat Stabilitas Polhukhankam Dan Transformasi Pelayanan Publik	Peningkatan Kualitas Pelayanan Publik	Lembaga Kemasyarakatan di Wilayah Kelurahan Long Kali	1 lembaga	116,616,000		Kantor Camat Long Kali	
701030204	Evaluasi Kelurahan	Jumlah Laporan Hasil Evaluasi Kelurahan			1 Laporan	28,878,271	28,877,800	24,502,800	Kab. Paser, Long Kali, Long Kali	Pendapatan Bagi Hasil	Memperkuat Stabilitas Polhukhankam Dan Transformasi Pelayanan Publik	Peningkatan Kualitas Pelayanan Publik	Lembaga Kemasyarakatan di Wilayah Kelurahan Long Kali	1 Laporan	31,766,098		Kantor Camat Long Kali	
70106	PROGRAM PEMBINAAN DAN PENGAWASAN PEMERINTAHAN DESA	Indeks Kepuasan Masyarakat Kelurahan	%	%	80 %	18,480,000	18,480,000	18,480,000								80 %	20,328,000	
7010601	Fasilitasi, Rekomendasi dan Koordinasi Pembinaan dan Pengawasan Pemerintahan Desa	Jumlah Desa yang terfasilitasi	Desa	Desa	22 Desa	18,480,000	18,480,000	18,480,000								22 Desa	20,328,000	
00201	Fasilitasi Penataan, Pemanfaatan, dan Pendayaguna	Jumlah Tapal							Kab. Paser, Long	Dana Transfer Umum -	Memperkuat Stabilitas Polhukhank	Peningkatan Kualitas	Masyarakat di Wilayah					Kantor

7	1	6	01	5	an Ruang Desa Serta Penetapan dan Penegasan Batas Desa	Batas					5 Segmen	18,480,000	18,480,000	18,480,000	Kali, Long Kali	Dana Bagi Hasil	am Dan Transforma si Pelayanan Publik	Pelayanan Publik	Kelurah an Long Kali	5 Segmen	20,328,000	Camat Long Kali
UNSUR KEWILAYAHAN																						
7	0	1			KECAMATAN							5,450,680,778	5,391,781,258	5,651,520,858								6,219,668,951
7	0	1	0	1	PROGRAM PENUNJAN G URUSAN PEMERINTA HAN DAERAH KABUPATEN /KOTA	Indeks Kepuasan Pelayanan Sekretariat	%	%	76 %	4,304,902,378	4,279,086,668	4,345,674,427								76 %	4,821,963,231	
7	0	1	0	1	Perencanaan, Penganggaran, dan Evaluasi Kinerja Perangkat Daerah	Persentase PD yang menyusun dan menetapkan dokumen perencanaan dan penganggaran tepat waktu	85 %	18 %	80 %	14,000,300	14,000,100	14,680,100								80 %	17,107,740	
7	0	1	0	1	2. 0 1	Penyusunan Dokumen Perencanaan Perangkat Daerah	Tersusunnya dokumen perencanaan perangkat daerah (Reviu renstra, ranc. renja, renja, profil kecamatan)			5 Dokumen	5 Dokumen	4,643,400	4,643,400	4,643,400	Kab. Paser, Batu Sopang, Batu Kajang	Dana Transfer Umum - Dana Bagi Hasil	Memperku at Stabilitas Polhukhank am Dan Transforma si Pelayanan Publik	Peningkata n Kualitas Pelayanan Publik	ASN/Pe gawai	5 Dokumen	5,107,740	Kantor Camat Batu Sopang
7	0	1	0	1	2. 0 1	7 Evaluasi Kinerja Perangkat Daerah	Dokumen Laporan Kinerja (LKjIP, Evaluasi Renja, SPIP, Laporan TEPRA)			4 Dokumen	4 Dokumen	9,356,900	9,356,700	10,036,700	Kab. Paser, Batu Sopang, Batu Kajang	Dana Transfer Umum - Dana Bagi Hasil	Memperku at Stabilitas Polhukhank am Dan Transforma si Pelayanan Publik	Peningkata n Kualitas Pelayanan Publik	ASN/Pe gawai	4 Dokumen	12,000,000	Kantor Camat Batu Sopang
7	0	1	0	1	2. 0 1	2 Administrasi Keuangan Perangkat Daerah	Persentase temuan ditindak lanjuti	90 %	N/A %	80 %	3,890,971,437	3,879,959,977	3,895,949,977								80 %	4,282,940,637
					Penyediaan	Tersedianya								Kab. Paser,	Dana Transfer	Memperku at Stabilitas Polhukhank	Peningkata					Kantor

7010201	Gaji dan Tunjangan ASN	Gaji dan Tunjangan ASN					14 Bulan	14 Bulan	3,740,871,397	3,740,871,397	3,740,871,397	Batu Sopang, Batu Kajang	Umum - Dana Bagi Hasil	am Dan Transformasi Pelayanan Publik	n Kualitas Pelayanan Publik	ASN/Pe gawai	14 Bulan	4,114,958,537	Camat Batu Sopang
7010204	Koordinasi dan Pelaksanaan Akuntansi SKPD	Dokumen keuangan (SPM, SPP)					80 Dokumen	80 Dokumen	147,389,040	136,388,580	152,378,580	Kab. Paser, Batu Sopang, Batu Kajang	Dana Transfer Umum - Dana Bagi Hasil	Memperkuat Stabilitas Polhukhankam Dan Transformasi Pelayanan Publik	Peningkatan Kualitas Pelayanan Publik	ASN/Pe gawai	80 Dokumen	165,000,000	Kantor Camat Batu Sopang
7010205	Koordinasi dan Penyusunan Laporan Keuangan Akhir Tahun SKPD	Laporan Keuangan					19 Dokumen	19 Dokumen	2,711,000	2,700,000	2,700,000	Kab. Paser, Batu Sopang, Batu Kajang	Dana Transfer Umum - Dana Bagi Hasil	Memperkuat Stabilitas Polhukhankam Dan Transformasi Pelayanan Publik	Peningkatan Kualitas Pelayanan Publik Peningkatan Kualitas Pelayanan Publik	ASN/Pe gawai	19 Dokumen	2,982,100	Kantor Camat Batu Sopang
7010205	Administrasi Kepegawaian Perangkat Daerah	Presentase rata rata capaian dengan nilai \geq 75	80 %		N/A %			70 %	13,962,200	11,962,050	12,622,050					70 %	15,358,420		
7010203	Pendataan dan Pengolahan Administrasi Kepegawaian	Jumlah pegawai yang diperbarui datanya					15 Orang	15 Orang	13,962,200	11,962,050	12,622,050	Kab. Paser, Batu Sopang, Batu Kajang	Dana Transfer Umum - Dana Bagi Hasil	Memperkuat Stabilitas Polhukhankam Dan Transformasi Pelayanan Publik	Peningkatan Kualitas Pelayanan Publik	ASN/Pe gawai	15 Orang	15,358,420	Kantor Camat Batu Sopang
7010206	Administrasi Umum Perangkat Daerah	Persentase pemenuhan kebutuhan administrasi perkantoran	100 %		100 %			100 %	107,341,200	107,284,830	126,240,030					100 %	147,194,040		
7010201	Penyediaan Komponen Instalasi Listrik/Penerangan Bangunan Kantor	Jumlah komponen yang disediakan					63 Buah	63 Buah	1,962,000	1,937,200	1,937,200	Kab. Paser, Batu Sopang, Batu Kajang	Dana Transfer Umum - Dana Bagi Hasil	Memperkuat Stabilitas Polhukhankam Dan Transformasi Pelayanan Publik	Peningkatan Kualitas Pelayanan Publik	ASN/Pe gawai	63 Buah	2,158,200	Kantor Camat Batu Sopang
		Jumlah												Memperkuat					

7	0	0	2.	0	Penyediaan Bahan Logistik Kantor	kebutuhan ATK Peralatan kebersihan dan bahan pembersih				19 Item	19 Item	28,214,400	28,213,630	28,213,630	Kab. Paser, Batu Sopang, Batu Kajang	Dana Transfer Umum - Dana Bagi Hasil	Stabilitas Polhukhankam Dan Transformasi Pelayanan Publik	Peningkatan Kualitas Pelayanan Publik	ASN/Pe gawai	19 Item	10 Item	31,035,840	Kantor Camat Batu Sopang
7	0	0	2.	0	Penyelenggaraan Rapat Koordinasi dan Konsultasi SKPD	Jumlah Rapat-rapat Koordinasi dan Konsultasi yang Dilaksanakan				12 Bulan	12 Bulan	77,164,800	77,134,000	96,089,200	Kab. Paser, Batu Sopang, Batu Kajang	Dana Transfer Umum - Dana Bagi Hasil	Memperkuat Stabilitas Polhukhankam Dan Transformasi Pelayanan Publik	Peningkatan Kualitas Pelayanan Publik	ASN/Pe gawai	12 Bulan	538 Kotak	114,000,000	Kantor Camat Batu Sopang
7	0	0	2.	0	Pengadaan Barang Milik Daerah Penunjang Urusan Pemerintahan Daerah	Persentase barang inventaris dalam kondisi baik	100 %	N/A %		100 %		25,950,000	13,208,800	9,212,500							100 %	29,595,192	
7	0	0	2.	0	Pengadaan Mebel	Jumlah mebel yang disediakan				1 Unit	0 Unit	0	0	0	Kab. Paser, Batu Sopang, Batu Kajang	Dana Transfer Umum - Dana Bagi Hasil	Memperkuat Stabilitas Polhukhankam Dan Transformasi Pelayanan Publik	Peningkatan Kualitas Pelayanan Publik	ASN/Pe gawai	0 Unit		18,595,192	Kantor Camat Batu Sopang
7	0	0	2.	0	Pengadaan Peralatan dan Mesin Lainnya	Jumlah peralatan dan mesin lainnya yang disediakan				4 Unit	4 Unit	25,950,000	13,208,800	9,212,500	Kab. Paser, Batu Sopang, Batu Kajang	Dana Transfer Umum - Dana Bagi Hasil	Memperkuat Stabilitas Polhukhankam Dan Transformasi Pelayanan Publik	Peningkatan Kualitas Pelayanan Publik	ASN/Pe gawai	4 Unit		11,000,000	Kantor Camat Batu Sopang
7	0	0	2.	0	Penyediaan Jasa Penunjang Urusan Pemerintahan Daerah	Indeks Kepuasan Pelayanan di Sekretariat	100 %	N/A %		100 %		210,991,393	210,991,393	237,295,000							100 %	270,490,532	
7	0	0	2.	0	Penyediaan Jasa Surat Menyurat	Jumlah materai yang disediakan				108 Lembar	108 Lembar	1,080,000	1,080,000	1,080,000	Kab. Paser, Batu Sopang, Batu Kajang	Dana Transfer Umum - Dana Bagi Hasil	Memperkuat Stabilitas Polhukhankam Dan Transformasi Pelayanan Publik	Peningkatan Kualitas Pelayanan Publik	ASN/Pe gawai	108 Lembar		1,188,000	Kantor Camat Batu Sopang

7	0	0	2.	0	Penyediaan Jasa Komunikasi, Sumber Daya Air dan Listrik	Jumlah Jaringan Listrik dan Air yang Dibayarkan			12 Bulan	12 Bulan	71,911,393	71,911,393	66,015,000	Kab. Paser, Batu Sopang, Batu Kajang	Dana Transfer Umum - Dana Bagi Hasil	Memperku at Stabilitas Polhukhank am Dan Transformasi Pelayanan Publik	Peningkata n Kualitas Pelayanan Publik	ASN/Pe gawai	12 Bulan	79,102,532	Kantor Camat Batu Sopang	
7	0	0	2.	0	Penyediaan Jasa Pelayanan Umum Kantor	Jasa pelayanan umum yang dilaksanakan			12 Bulan	12 Bulan	138,000,000	138,000,000	170,200,000	Kab. Paser, Batu Sopang, Batu Kajang	Dana Transfer Umum - Dana Bagi Hasil	Memperku at Stabilitas Polhukhank am Dan Transformasi Pelayanan Publik	Peningkata n Kualitas Pelayanan Publik	ASN/Pe gawai	12 Bulan	190,200,000	Kantor Camat Batu Sopang	
7	0	0	2.	0	Pemeliharaan Barang Milik Daerah Penunjang Urusan Pemerintahan Daerah	Persentase barang inventaris dalam kondisi baik	90 %	N/A %	80 %		41,685,848	41,679,518	49,674,770							80 %	59,276,670	
7	0	0	2.	0	Penyediaan Jasa Pemeliharaan , Biaya Pemeliharaan , Pajak, dan Perizinan Kendaraan Dinas Operasional atau Lapangan	Jumlah kendaraan dinas operasional yang dipelihara			6 Unit	6 Unit	21,900,000	21,900,000	17,600,000	Kab. Paser, Batu Sopang, Batu Kajang	Dana Transfer Umum - Dana Bagi Hasil	Memperku at Stabilitas Polhukhank am Dan Transformasi Pelayanan Publik	Peningkata n Kualitas Pelayanan Publik	ASN/Pe gawai	6 Unit	24,090,000	Kantor Camat Batu Sopang	
7	0	0	2.	0	Pemeliharaan Peralatan dan Mesin Lainnya	Jumlah peralatan dan mesin lainnya yang dipelihara			13 Unit	13 Unit	7,844,400	7,838,100	10,888,100	Kab. Paser, Batu Sopang, Batu Kajang	Dana Transfer Umum - Dana Bagi Hasil	Memperku at Stabilitas Polhukhank am Dan Transformasi Pelayanan Publik	Peningkata n Kualitas Pelayanan Publik	ASN/Pe gawai	13 Unit	12,000,000	Kantor Camat Batu Sopang	
7	0	0	2.	0	Pemeliharaan /Rehabilitasi Gedung Kantor dan	Jumlah gedung kantor yang			12 Bulan	12 Bulan	11,941,448	11,941,418	21,186,670	Kab. Paser, Batu Sopang,	Dana Transfer Umum - Dana	Memperku at Stabilitas Polhukhank am Dan	Peningkata n Kualitas Pelayanan	ASN/Pe gawai	12 Bulan	23,186,670	Kantor Camat Batu	

				Bangunan Lainnya	dipelihara/rehabilitasi								Batu Kajang	Bagi Hasil	Transformasi Pelayanan Publik	Publik			Sopang		
70102				PROGRAM PENYELENGGARAAN PEMERINTAHAN DAN PELAYANAN PUBLIK	Indeks kepuasan masyarakat Kecamatan	%	%	80 %	533,329,900	528,320,640	636,438,881							80 %	665,000,000		
7010202	2.02			Penyelenggaraan Urusan Pemerintahan yang tidak Dilaksanakan oleh Unit Kerja Perangkat Daerah yang ada di Kecamatan	Presentase Penyelenggaraan Urusan Pemerintahan yang tidak Dilaksanakan oleh Unit Kerja Perangkat Daerah yang ada di Kecamatan	100 %	100 %	100 %	80,780,700	80,780,700	98,275,211							100 %	100,000,000		
701020202	2.02.02			Fasilitasi Percepatan Pencapaian Standar Pelayanan Minimal di Wilayah Kecamatan	Jumlah dokumen pelayanan yang diberikan (IMB) Jumlah dokumen pelayanan yang diberikan (KK/KTP)				25 Dokumen 270 Dokumen	25 Dokumen 270 Dokumen	80,780,700	80,780,700	98,275,211	Kab. Paser, Batu Sopang, Batu Kajang	Dana Transfer Umum - Dana Bagi Hasil	Memperkuat Stabilitas Polhukhankam Dan Transformasi Pelayanan Publik	Peningkatan Kualitas Pelayanan Publik	Masyarakat	25 Dokumen 270 Dokumen	100,000,000	Kantor Camat Batu Sopang
7010203	2.03			Koordinasi Pemeliharaan Prasarana dan Sarana Pelayanan Umum	Presentase Penyelenggaraan Urusan Pemerintahan yang tidak Dilaksanakan oleh Unit Kerja Perangkat Daerah yang ada di Kecamatan	100 %	N/A %	100 %	224,085,200	224,083,400	253,480,230							100 %	265,000,000		
701020301	2.03.01			Koordinasi/Sinergi dengan Perangkat Daerah dan/atau Instansi Vertikal yang terkait dalam Pemeliharaan Sarana dan Prasarana	Jumlah mobil DAMKAR yang terpelihara Jumlah Sarana Persampahan Obyek Taman/Median Jalan Pasar Desa				2 Unit 3 Jenis 1 Obyek 1 Pasar	2 Unit 3 Jenis 1 Obyek 1 Pasar	224,085,200	224,083,400	253,480,230	Kab. Paser, Batu Sopang, Batu Kajang	Dana Transfer Umum - Dana Bagi Hasil	Memperkuat Stabilitas Polhukhankam Dan Transformasi Pelayanan Publik	Peningkatan Kualitas Pelayanan Publik	Masyarakat	2 Unit 3 Jenis 1 Obyek 1 Pasar	265,000,000	Kantor Camat Batu Sopang

7	0	0	2.	Koordinasi dan Penegakan Qanun dan Peraturan Kepala Daerah	yang Tugas dan Fungsinya di Bidang Penegakan Peraturan Perundang-Undangan dan/atau Kepolisian Negara Republik Indonesia	Laporan	Laporan	12 Laporan	20,278,000	20,275,250	20,275,250						12 Laporan	22,305,800	
7	0	0	2.0	Koordinasi/Sinergi dengan Perangkat Daerah yang Tugas dan Fungsinya di Bidang Penegakan Peraturan Perundang-Undangan dan/atau Kepolisian Negara Republik Indonesia	Jumlah kegiatan koordinasi bidang penegakkan peraturan yang dilaksanakan		12 Kali	12 Kali	20,278,000	20,275,250	20,275,250	Kab. Paser, Batu Sopang, Batu Kajang	Dana Transfer Umum - Dana Bagi Hasil	Memperkuat Stabilitas Polhukhankam Dan Transformasi Pelayanan Publik	Peningkatan Kualitas Pelayanan Publik	Masyarakat	12 Kali	22,305,800	Kantor Camat Batu Sopang
7	0	0	05	PROGRAM PENYELENGGARAAN URUSAN PEMERINTAHAN UMUM	Persentase kasus konflik sosial yang tertangani/terselesaikan di wilayah kecamatan			100 %	66,670,200	61,654,000	82,917,600						100 %	89,785,100	
7	0	0	2.01	Penyelenggaraan Urusan Pemerintahan Umum sesuai Penugasan Kepala Daerah	Presentase Penyelenggaraan Urusan Pemerintahan Umum sesuai Penugasan Kepala Daerah	100 %		100 %	66,670,200	61,654,000	82,917,600						100 %	89,785,100	
				Pembinaan Wawasan Kebangsaan dan Ketahanan Nasional dalam rangka Memantapkan Pengamalan Pancasila, Pelaksanaan										Memperku					

7	0	0	2.	1	Penataan, Pemanfaatan, dan Pendayagunaan Ruang Desa Serta Penetapan dan Penegasan Batas Desa	Obyek Rupa Bumi					2 Obyek	2 Obyek	3,345,000	3,345,000	4,665,000	Kab. Paser, Batu Sopang, Batu Kajang	Dana Transfer Umum - Dana Bagi Hasil	Memperkuat Stabilitas Polhukhankam Dan Transformasi Pelayanan Publik	Peningkatan Kualitas Pelayanan Publik	Desa	2 Obyek	6,000,000	Kantor Camat Batu Sopang		
7	0	0	2.	1	Koordinasi Pendampingan Desa di Wilayahnya	Jumlah Dokumen Profil Kecamatan dan Desa					10 Dokumen	10 Dokumen	3,184,000	3,182,000	1,607,000	Kab. Paser, Batu Sopang, Batu Kajang	Dana Transfer Umum - Dana Bagi Hasil	Memperkuat Stabilitas Polhukhankam Dan Transformasi Pelayanan Publik	Peningkatan Kualitas Pelayanan Publik	Desa	10 Dokumen	3,502,400	Kantor Camat Batu Sopang		
UNSUR KEWILAYAHAN																									
7	0				KECAMATAN								4,886,392,266	4,834,222,042	5,152,172,042									5,601,650,340	
7	0	0			PROGRAM PENUNJANG URUSAN PEMERINTAHAN DAERAH KABUPATEN /KOTA	Indeks Kepuasan Pelayanan Sekretariat	Indeks	Indeks			70 Indeks		3,503,882,266	3,487,984,892	3,590,279,892									70 Indeks	3,849,116,220
7	0	0	2.	0	Perencanaan, Penganggaran, dan Evaluasi Kinerja Perangkat Daerah	Persentase ketepatan tahapan penyusunan dokumen perencanaan PD	100 %	100 %			100 %		19,520,000	19,460,000	24,560,000									100 %	22,496,000
7	0	0	2.	0	Penyusunan Dokumen Perencanaan Perangkat Daerah	Tersusunnya Dokumen Perencanaan Perangkat Daerah					5 Dokumen	5 Dokumen	9,760,000	9,715,000	14,815,000	Kab. Paser, Muara Komam, Muarak	Dana Transfer Umum - Dana Bagi Hasil	Memperkuat Stabilitas Polhukhankam Dan Transformasi Pelayanan Publik	Peningkatan Kualitas Pelayanan Publik	Kesekretariatan Kecamatan Muara Komam	5 Dokumen	10,736,000	Kantor Camat Muara Komam		
7	0	0	2.	0	Evaluasi Kinerja Perangkat Daerah	Jumlah Dokumen Laporan Kinerja (LKJIP,Evaluasi Renja, SPIP,Tepra)					4 Dokumen	4 Dokumen	9,760,000	9,745,000	9,745,000	Kab. Paser, Muara Komam, Muarak	Dana Transfer Umum - Dana Bagi Hasil	Memperkuat Stabilitas Polhukhankam Dan Transformasi Pelayanan Publik	Peningkatan Kualitas Pelayanan Publik	Kesekretariatan Kecamatan Muara	4 Dokumen	11,760,000	Kantor Camat Muara Komam		

70102	Administrasi Keuangan Perangkat Daerah	Persentase temuan ditindaklanjuti	100 %	100 %	100 %	3,325,366,146	3,310,033,266	3,325,793,266							100 %	3,525,220,217	
7010201	Penyediaan Gaji dan Tunjangan ASN	Tersedianya Gaji dan Tunjangan ASN	14 Bulan	14 Bulan		3,187,646,146	3,187,646,146	3,187,646,146	Kab. Pasir Muara Komam	Dana Transfer Umum - Dana Bagi Hasil	Memperkuat Stabilitas Polhukhankam Dan Transformasi Pelayanan Publik	Peningkatan Kualitas Pelayanan Publik	Pegawai Kecamatan Muara Komam	14 Bulan	3,367,500,217	Kantor Camat Muara Komam	
7010204	Koordinasi dan Pelaksanaan Akuntansi SKPD	Jumlah Dokumen Keuangan (SPP,SPM,E-Billing)	67 Dokumen	67 Dokumen		157,720,000	122,387,120	138,147,120	Kab. Pasir Muara Komam	Dana Transfer Umum - Dana Bagi Hasil	Memperkuat Stabilitas Polhukhankam Dan Transformasi Pelayanan Publik	Peningkatan Kualitas Pelayanan Publik	Pegawai Kecamatan Muara Komam	67 Dokumen	157,720,000	Kantor Camat Muara Komam	
7010206	Administrasi Umum Perangkat Daerah	Persentase rata2 capaian Indeks kepuasan sekretariat	100 %	100 %	100 %	116,496,120	115,991,810	163,031,810						100 %	212,400,000		
70102061	Penyediaan Komponen Instalasi Listrik/Penerangan Bangunan Kantor	Jumlah Komponen Listrik yang disediakan	10 Buah	10 Buah		5,396,120	5,388,300	5,388,300	Kab. Pasir Muara Komam	Dana Transfer Umum - Dana Bagi Hasil	Memperkuat Stabilitas Polhukhankam Dan Transformasi Pelayanan Publik	Peningkatan Kualitas Pelayanan Publik	Kesekretariatan Kecamatan Muara Komam	10 Buah	5,000,000	Kantor Camat Muara Komam	
70102063	Penyediaan Peralatan Rumah Tangga	Jumlah Peralatan Kebersihan yang disediakan	10 Jenis	10 Jenis		0	0	0	Kab. Pasir Muara Komam	Dana Transfer Umum - Dana Bagi Hasil	Memperkuat Stabilitas Polhukhankam Dan Transformasi Pelayanan Publik	Peningkatan Kualitas Pelayanan Publik	Kesekretariatan Kecamatan Muara Komam	10 Jenis	5,500,000	Kantor Camat Muara Komam	
70102064	Penyediaan Bahan Logistik	Jumlah ATK yang disediakan	24 jenis	24 jenis		50,000,000	49,857,750	49,857,750	Kab. Pasir Muara Komam	Dana Transfer Umum - Dana	Memperkuat Stabilitas Polhukhankam Dan Transformasi	Peningkatan Kualitas Pelayanan	Kesekretariatan Kecamatan	24 jenis	59,400,000	Kantor Camat Muara	

				Kantor	Makanan dan Minuman									Muarak	Dana Hasil	si Pelayanan Publik	Publik	Muara Komam		Komam		
7	0	0	2.	0	Penyediaan Barang Cetak dan Penggandaan	Jumlah Jenis Barang Cetak dan Penggandaan				10 Jenis	10 Jenis	10,500,000	10,485,760	10,485,760	Kab. Paser, Muara Komam, Muarak	Dana Transfer Umum - Dana Bagi Hasil	Memperkuat Stabilitas Polhukhankam Dan Transformasi Pelayanan Publik	Peningkatan Kualitas Pelayanan Publik	Kesekretariatan Kecamatan Muara Komam	10 Jenis	21,500,000	Kantor Camat Muara Komam
7	0	0	2.	0	Penyelenggaraan Rapat Koordinasi dan Konsultasi SKPD	Jumlah Konsultasi yang dilaksanakan Jumlah Rapat Koordinasi yang dilaksanakan				125 Kali 150 Kali	125 Kali 150 Kali	50,600,000	50,260,000	97,300,000	Kab. Paser, Muara Komam, Semua Kelurahan	Dana Transfer Umum - Dana Bagi Hasil	Memperkuat Stabilitas Polhukhankam Dan Transformasi Pelayanan Publik	Peningkatan Kualitas Pelayanan Publik	Kesekretariatan Kecamatan Muara Komam	125 Kali 150 Kali	121,000,000	Kantor Camat Muara Komam
7	0	0	2.	0	Pengadaan Barang Milik Daerah Penunjang Urusan Pemerintah Daerah	Persentase barang inventaris peralatan dan mesin dalam kondisi baik	%	%		80 %		0	0	34,395,000						80 %	28,000,000	
7	0	0	2.	0	Pengadaan Peralatan dan Mesin Lainnya	Jumlah Unit Peralatan dan Mesin Lainnya yang Disediakan					3 Unit	0	0	34,395,000	Kab. Paser, Muara Komam, Muarak	Dana Transfer Umum - Dana Bagi Hasil	Memperkuat Stabilitas Polhukhankam Dan Transformasi Pelayanan Publik	Peningkatan Kualitas Pelayanan Publik	Kesekretariatan Kecamatan Muara Komam	3 Unit	28,000,000	Kantor Camat Muara Komam
7	0	0	2.	0	Penyediaan Jasa Penunjang Urusan Pemerintahan Daerah	Persentase jasa penunjang Urusan Pemerintah Daerah yang disediakan	100 %	100 %		100 %		42,500,000	42,499,816	42,499,816						100 %	61,000,003	
7	0	0	2.	0	Penyediaan Jasa Surat Menyurat	Jumlah Materai yang disediakan				50 Lembar	50 Lembar	2,500,000	2,500,000	2,500,000	Kab. Paser, Muara Komam, Muarak	Dana Transfer Umum - Dana Bagi Hasil	Memperkuat Stabilitas Polhukhankam Dan Transformasi Pelayanan Publik	Peningkatan Kualitas Pelayanan Publik	Kesekretariatan Kecamatan Muara Komam	50 Lembar	5,000,003	Kantor Camat Muara Komam
																	Memperkuat					

7	0	0	2.	0	2	Penyediaan Jasa Komunikasi, Sumber Daya Air dan Listrik	Jumlah Jaringan Listrik dan Air yang dibayarkan				12 Bulan	12 Bulan	40,000,000	39,999,816	39,999,816	Kab. Paser, Muara Komam, Muarak	Dana Transfer Umum - Bagi Hasil	at Stabilitas Polhukhankam Dan Transformasi Pelayanan Publik	Peningkatan Kualitas Pelayanan Publik	Kesekretariatan Kecamatan Muara Komam	12 Bulan	56,000,000	Kantor Camat Muara Komam
7	0	0	2.	0	2	PROGRAM PENYELENGGARAAN PEMERINTAHAN DAN PELAYANAN PUBLIK	Indeks Kepuasan Pelayanan Masyarakat	Persen	Persen		80 Persen		736,090,600	721,032,900	800,317,900						80 Persen	843,720,000	
7	0	0	2.	0	2	Penyelenggaraan Urusan Pemerintahan yang tidak Dilaksanakan oleh Unit Kerja Perangkat Daerah yang ada di Kecamatan	Persentase Penyelenggaraan Urusan Pemerintahan yang tidak dilaksanakan oleh unit Kerja perangkat daerah yang ada di Kecamatan	100 %	100 %		100 %		170,780,600	165,747,750	189,547,750						100 %	181,500,000	
7	0	0	2.	0	2	Fasilitasi Percepatan Pencapaian Standar Pelayanan Minimal di Wilayah Kecamatan	Jumlah Dokumen Pelayanan yang diberikan				78 Dokumen	78 Dokumen	170,780,600	165,747,750	189,547,750	Kab. Paser, Muara Komam, Semau Kelurahan	Dana Transfer Umum - Bagi Hasil	Memperkuat Stabilitas Polhukhankam Dan Transformasi Pelayanan Publik	Peningkatan Kualitas Pelayanan Publik	Masyarakat Kecamatan Muara Komam	78 Dokumen	181,500,000	Kantor Camat Muara Komam
7	0	0	2.	0	3	Koordinasi Pemeliharaan Prasarana dan Sarana Pelayanan Umum	Persentase Koordinasi Pemeliharaan Prasarana dan sarana Pelayanan Umum	100 %	100 %		100 %		140,000,000	134,978,380	114,958,380						100 %	149,870,000	
7	0	0	2.	0	3	Koordinasi/Sinergi dengan Perangkat Daerah dan/atau Instansi Vertikal yang terkait dalam Pemeliharaan Sarana dan Prasarana	Jumlah Obyek/Taman/Median Jalan Jumlah sarana persampahan				1 obyek 1 Unit	1 obyek 1 Unit	140,000,000	134,978,380	114,958,380	Kab. Paser, Muara Komam, Muarak	Dana Transfer Umum - Bagi Hasil	Memperkuat Stabilitas Polhukhankam Dan Transformasi Pelayanan Publik	Peningkatan Kualitas Pelayanan Publik	Ruang Publik Kecamatan Muara Komam	1 obyek 1 Unit	149,870,000	Kantor Camat Muara Komam

				Pelayanan Umum																	
7	0	0	2.	Pelaksanaan Urusan Pemerintahan yang Dilimpahkan kepada Camat	Persentase Pelaksanaan Urusan Pemerintahan yang dilimpahkan kepada Camat	100 %	100 %	100 %	425,310,000	420,306,770	495,811,770						100 %	512,350,000			
7	0	0	2.0	Pelaksanaan Urusan Pemerintahan yang terkait dengan Kewenangan Lain yang Dilimpahkan	Jumlah cabang MTQ yang diikuti Jumlah Laporan Musibah yang tertangani Jumlah Laporan Pelaksanaan Urusan Pemerintahan yang dilimpahkan (PATEN) Jumlah UKS yang di Bina				9 Cabang 3 Dokumen 1 Dokumen 7 Sekolah	9 Cabang 3 Dokumen 1 Dokumen 7 Sekolah	425,310,000	420,306,770	495,811,770	Kab. Paser, Muara Komam, Semua Kelurahan	Dana Transfer Umum - Dana Bagi Hasil	Memperkuat Stabilitas Polhukhankam Dan Transformasi Pelayanan Publik	Peningkatan Kualitas Pelayanan Publik	Masyarakat Kecamatan Muara Komam	9 Cabang 3 Dokumen 1 Dokumen 7 Sekolah	512,350,000	Kantor Camat Muara Komam
7	0	0	3	PROGRAM PEMBERDAYAAN MASYARAKAT DESA DAN KELURAHAN	Persentase Lembaga Kemasyarakatan Yang Aktif	Persen	Persen	100 Persen	208,165,000	202,846,500	302,846,500							100 Persen	275,648,000		
7	0	0	2.0	Koordinasi Kegiatan Pemberdayaan Desa	Persentase Kegiatan Pemberdayaan Masyarakat Yang dilaksanakan	100 %	100 %	100 %	208,165,000	202,846,500	302,846,500							100 %	275,648,000		
7	0	0	2.0	Peningkatan Partisipasi Masyarakat dalam Forum Musyawarah Perencanaan Pembangunan di Desa	Jumlah Usulan Desa yang terakomodir				50 Usulan	50 Usulan	40,430,000	35,241,700	27,721,700	Kab. Paser, Muara Komam, Semua Kelurahan	Dana Transfer Umum - Dana Bagi Hasil	Memperkuat Stabilitas Polhukhankam Dan Transformasi Pelayanan Publik	Peningkatan Kualitas Pelayanan Publik	Masyarakat Kecamatan Muara Komam	50 Usulan	49,973,000	Kantor Camat Muara Komam
				Peningkatan Efektifitas	Jumlah Kegiatan Pemberdayaan									Kab.	Dana	Memperkuat		Masyar			

7	0	0	2.	0	Kegiatan Pemberdayaan Masyarakat di Wilayah Kecamatan	Masyarakat diwilayah Kecamatan (PKK, Posyantek, Posyandu, TTG)			4 Kali	4 Kali	167,735,000	167,604,800	275,124,800	Paser, Muara Komam, Semua Kelurahan	Transfer Umum - Dana Bagi Hasil	Stabilitas Polhukhankam Dan Transformasi Pelayanan Publik	Peningkatan Kualitas Pelayanan Publik	akat Kecamatan Muara Komam	4 Kali	225,675,000	Kantor Camat Muara Komam	
7	0	0			PROGRAM KOORDINASI KETENTRAMAN DAN KETERTIBAN UMUM	Persentase Pelanggaran Perda dan Perkada Yang terselesaikan Di Wilayah Kecamatan	Persen	Persen		100 Persen	295,968,200	295,686,150	313,786,150							100 Persen	419,733,200	
7	0	0	2.	0	Koordinasi Upaya Penyelenggaraan Ketenteraman dan Ketertiban Umum	Presentase Koordinasi Upaya Penyelenggaraan Ketentraman dan ketertiban Umum	100 %	NA %		100 %	10,775,000	10,672,200	10,672,200							100 %	21,540,000	
7	0	0	2.	0	Harmonisasi Hubungan Dengan Tokoh Agama dan Tokoh Masyarakat	Jumlah Kegiatan FKDM yang dilaksanakan				12 Kali	12 Kali	10,775,000	10,672,200	10,672,200	Kab. Paser, Muara Komam, Semua Kelurahan	Dana Transfer Umum - Dana Bagi Hasil	Memperkuat Stabilitas Polhukhankam Dan Transformasi Pelayanan Publik	Peningkatan Kualitas Pelayanan Publik	Masyarakat Kecamatan Muara Komam	12 Kali	21,540,000	Kantor Camat Muara Komam
7	0	0	2.	0	Koordinasi Penerapan dan Penegakan Qanun dan Peraturan Kepala Daerah	Jumlah Kegiatan Koordinasi Penerapan dan Penegakan Qanun dan Peraturan Kepala Daerah	Kegiatan	Kegiatan		9 Kegiatan	285,193,200	285,013,950	303,113,950							9 Kegiatan	398,193,200	
7	0	0	2.	0	Koordinasi/Sinergi dengan Perangkat Daerah yang Tugas dan Fungsinya di Bidang Penegakan Peraturan Perundang-Undangan dan/atau Kepolisian	Jumlah kegiatan Koordinasi Bidang Penegakan Peraturan yang dilaksanakan				12 kali	12 kali	285,193,200	285,013,950	303,113,950	Kab. Paser, Muara Komam, Semua Kelurahan	Dana Transfer Umum - Dana Bagi Hasil	Memperkuat Stabilitas Polhukhankam Dan Transformasi Pelayanan Publik	Peningkatan Kualitas Pelayanan Publik	Masyarakat Kecamatan Muara Komam	12 kali	398,193,200	Kantor Camat Muara Komam

				Negara Republik Indonesia																
7	0	0		PROGRAM PENYELENGGARAAN URUSAN PEMERINTAHAN UMUM	Persentase Kasus Konflik Sosial Yang Tertangani/ Terselesaikan di Wilayah Kecamatan	Persen	Persen	100 Persen	62,827,200	62,543,600	62,543,600						100 Persen	77,909,920		
7	0	0	2.01	Penyelenggaraan Urusan Pemerintahan Umum sesuai Penugasan Kepala Daerah	Jumlah Kegiatan Penyelenggaraan Urusan Pemerintahan Umum sesuai Penugasan Kepala Daerah	Kegiatan	Kegiatan	2 Kegiatan	62,827,200	62,543,600	62,543,600						2 Kegiatan	77,909,920		
7	0	0	2.01	Pembinaan Wawasan Kebangsaan dan Ketahanan Nasional dalam rangka Memantapkan Pengamalan Pancasila, Pelaksanaan Undang-Undang Dasar Negara Republik Indonesia Tahun 1945, Pelestarian Bhinneka Tunggal Ika serta Pemertahanan dan Pemeliharaan Keutuhan Negara Kesatuan Republik Indonesia	Jumlah Penyelenggaraan HUT RI Tingkat Kecamatan			1 Kali	1 Kali	50,327,200	50,152,600	50,152,600	Kab. Pasir Muara Komam, Muarak	Dana Transfer Umum - Dana Bagi Hasil	Memperkuat Stabilitas Polhukhankam Dan Transformasi Pelayanan Publik	Peningkatan Kualitas Pelayanan Publik	Masyarakat Kecamatan Muara Komam	1 Kali	64,159,920	Kantor Camat Muara Komam
				Pembinaan Kerukunan Antarsuku dan											Memperku					

7010204	Intrasuku, Umat Beragama, Ras, dan Golongan Lainnya Guna Mewujudkan Stabilitas Keamanan Lokal, Regional, dan Nasional	Jumlah kegiatan pembinaan yang dilaksanakan (safari Ramadhan)					12 Kali	12 Kali	12,500,000	12,391,000	12,391,000	Kab. Paser, Muara Komam, Semua Kelurahan	Dana Transfer Umum - Dana Bagi Hasil	at Stabilitas Polhukhankam Dan Transformasi Pelayanan Publik	Peningkatan Kualitas Pelayanan Publik	Masyarakat Kecamatan Muara Komam	12 Kali	13,750,000	Kantor Camat Muara Komam
70106	PROGRAM PEMBINAAN DAN PENGAWASAN PEMERINTAH DESA	Persentase Desa Yang Menyampaikan Laporan Kepala Desa Tepat Waktu	Persen	Persen			100 Persen		79,459,000	64,128,000	82,398,000						100 Persen	135,523,000	
7010601	Fasilitasi, Rekomendasi dan Koordinasi Pembinaan dan Pengawasan Pemerintahan Desa	Jumlah Desa yang Terfasilitasi	9 Desa	9 Desa			9 Desa		79,459,000	64,128,000	82,398,000						9 Desa	135,523,000	
7010602	Fasilitasi Administrasi Tata Pemerintahan Desa	Jumlah Desa yang mengikuti Lomba					12 Desa	12 Desa	5,920,000	5,920,000	5,920,000	Kab. Paser, Muara Komam, Semua Kelurahan	Dana Transfer Umum - Dana Bagi Hasil	Memperkuat Stabilitas Polhukhankam Dan Transformasi Pelayanan Publik	Peningkatan Kualitas Pelayanan Publik	Pemerintah Desa Se Kecamatan Muara Komam	12 Desa	6,523,000	Kantor Camat Muara Komam
7010603	Fasilitasi Pengelolaan Keuangan Desa dan Pendayagunaan Aset Desa	Jumlah Rekomendasi Pengelolaan Keuangan Desa yang diterbitkan					48 Dokumen	48 Dokumen	20,939,000	15,848,800	15,848,800	Kab. Paser, Muara Komam, Semua Kelurahan	Dana Transfer Umum - Dana Bagi Hasil	Memperkuat Stabilitas Polhukhankam Dan Transformasi Pelayanan Publik	Peningkatan Kualitas Pelayanan Publik	Pemerintah Desa Se Kecamatan Muara Komam	48 Dokumen	40,090,000	Kantor Camat Muara Komam
7010606	Fasilitasi Pelaksanaan Pemilihan Kepala Desa	Jumlah Desa yang akan melaksanakan Pemilihan Kepala Desa					10 Desa	10 Desa	33,250,000	23,190,000	41,460,000	Kab. Paser, Muara Komam, Semua Kelurahan	Dana Transfer Umum - Dana Bagi Hasil	Memperkuat Stabilitas Polhukhankam Dan Transformasi Pelayanan	Peningkatan Kualitas Pelayanan Publik	Pemerintah Desa Se Kecamatan Muara Komam	10 Desa	45,670,000	Kantor Camat Muara Komam

7	0	0	2.	0	Fasilitas Sinkronisasi Perencanaan Pembangunan Daerah dengan Pembangunan Desa	Jumlah Kegiatan Desiminasi yang terlaksana				1 Kali	1 Kali	7,850,000	7,733,300	7,733,300	Kab. Paser, Muara Komam, Semua Kelurahan	Dana Transfer Umum - Dana Bagi Hasil	Memperkuat Stabilitas Polhukhankam Dan Transformasi Pelayanan Publik	Peningkatan Kualitas Pelayanan Publik	Pemerintah Desa Se Kecamatan Muara Komam	1 Kali	12,650,000	Kantor Camat Muara Komam		
7	0	0	2.	1	Fasilitas Penataan, Pemanfaatan, dan Pendayagunaan Ruang Desa Serta Penetapan dan Penegasan Batas Desa	Jumlah Tapal Batas Desa				2 Segmen	2 Segmen	11,500,000	11,435,900	11,435,900	Kab. Paser, Muara Komam, Semua Kelurahan	Dana Transfer Umum - Dana Bagi Hasil	Memperkuat Stabilitas Polhukhankam Dan Transformasi Pelayanan Publik	Peningkatan Kualitas Pelayanan Publik	Pemerintah Desa Se Kecamatan Muara Komam	2 Segmen	21,590,000	Kantor Camat Muara Komam		
7 UNSUR KEWILAYAHAN																								
7	0				KECAMATAN							763,065,170	442,765,042	461,565,042								827,300,000		
7	0	0			PROGRAM PENUNJANG URUSAN PEMERINTAHAN DAERAH KABUPATEN /KOTA	Indeks Kepuasan Pelayanan Sekretariat	Indeks	Indeks		70 Indeks		462,658,170	212,621,062	231,421,062								70 Indeks	503,250,000	
7	0	0	2.	02	Administrasi Keuangan Perangkat Daerah	Persentase temuan ditindaklanjuti	%	%		100 %		135,923,600	135,899,120	154,699,120								100 %	145,000,000	
7	0	0	2.	04	Koordinasi dan Pelaksanaan Akuntansi SKPD	Jumlah Dokumen Keuangan (SPP,SPM,E-Billing)				48 Dokumen		135,923,600	135,899,120	154,699,120	Kab. Paser, Muara Komam, Muarak	Dana Transfer Umum - Dana Bagi Hasil	Memperkuat Stabilitas Polhukhankam Dan Transformasi Pelayanan Publik	Peningkatan Kualitas Pelayanan Publik	Pegawai Kantor Lurah Muara Komam	48 Dokumen	145,000,000	Kantor Camat Muara Komam		
7	0	0	2.	06	Administrasi Umum Perangkat Daerah	Persentase rata2 capaian Indeks kepuasan sekretariat	%	%		100 %		64,848,570	64,838,930	64,838,930								100 %	70,000,000	
						Jumlah ATK										Dana	Memperkuat							

7	0	0	2.	0	Penyediaan Bahan Logistik Kantor	yang disediakan Jumlah Makanan dan Minuman					13 Jenis 550 Kotak	25,636,370	25,634,930	25,634,930	Kab. Pasir Muara Komam, Muara Komam	Transfer Umum - Dana Bagin Hasil	Stabilitas Polhukhank am Dan Transformasi Pelayanan Publik	Peningkatan Kualitas Pelayanan Publik	Pegawa i Kantor Lurah Muara Komam	13 Jenis 550 Kotak	28,000,000	Kantor Camat Muara Komam	
7	0	0	2.	0	Penyediaan Barang Cetak dan Penggandaan	Jumlah Jenis Barang Cetak dan Penggandaan					4 Jenis	3,774,200	3,774,000	3,774,000	Kab. Pasir Muara Komam, Muara Komam	Dana Transfer Umum - Dana Bagin Hasil	Memperkuat Stabilitas Polhukhank am Dan Transformasi Pelayanan Publik	Peningkatan Kualitas Pelayanan Publik	Pegawa i Kantor Lurah Muara Komam	4 Jenis	4,000,000	Kantor Camat Muara Komam	
7	0	0	2.	0	Penyelenggaraan Rapat Koordinasi dan Konsultasi SKPD	Jumlah Konsultasi yang dilaksanakan Jumlah Rapat Koordinasi yang dilaksanakan					45 Kali 55 Kali	35,438,000	35,430,000	35,430,000	Kab. Pasir Muara Komam, Muara Komam	Dana Transfer Umum - Dana Bagin Hasil	Memperkuat Stabilitas Polhukhank am Dan Transformasi Pelayanan Publik	Peningkatan Kualitas Pelayanan Publik	Pegawa i Kantor Lurah Muara Komam	45 Kali 55 Kali	38,000,000	Kantor Camat Muara Komam	
7	0	0	2.		Pengadaan Barang Milik Daerah Penunjang Urusan Pemerintah Daerah							250,000,000	0	0								275,000,000	
7	0	0	2.	0	Pengadaan Gedung Kantor atau Bangunan Lainnya	null					0 null	90,000,000	0	0				Peningkatan Kualitas Pelayanan Publik			0 null	100,000,000	Kantor Camat Muara Komam
7	0	0	2.	1	Pengadaan Sarana dan Prasarana Pendukung Gedung Kantor atau Bangunan Lainnya	null					0 null	160,000,000	0	0	Kab. Pasir Muara Komam, Muara Komam	Dana Transfer Umum - Dana Bagin Hasil		Peningkatan Kualitas Pelayanan Publik		0 null	175,000,000	Kantor Camat Muara Komam	
7	0	0	2.		Penyediaan Jasa Penunjang Urusan Pemerintahan Daerah	Persentase jasa penunjang Urusan Pemerintahan Daerah yang disediakan	%		%		100 %	11,886,000	11,883,012	11,883,012							100 %	13,250,000	
																Dana	Memperkuat						

7	0	1	0	2.	0	1	Penyediaan Jasa Surat Menyurat	Jumlah Materai yang disediakan					60 Lembar	60 Lembar	600,000	600,000	600,000	Kab. Pasir Muara Komam, Muarak	Transfer Umum - Dana Bagi Hasil	Stabilitas Polhukhankam Dan Transformasi Pelayanan Publik	Peningkatan Kualitas Pelayanan Publik	Kantor Lurah Muara Komam	60 Lembar	750,000	Kantor Camat Muara Komam	
7	0	1	0	2.	0	2	Penyediaan Jasa Komunikasi, Sumber Daya Air dan Listrik	Jumlah jaringan listrik dan air yang dibayarkan					12 Bulan	12 Bulan	11,286,000	11,283,012	11,283,012	Kab. Pasir Muara Komam, Muarak	Dana Transfer Umum - Dana Bagi Hasil	Memperkuat Stabilitas Polhukhankam Dan Transformasi Pelayanan Publik	Peningkatan Kualitas Pelayanan Publik	Kantor Lurah Muara Komam	12 Bulan	12,500,000	Kantor Camat Muara Komam	
7	0	1	0	2			PROGRAM PENYELENGGARAAN PEMERINTAHAN DAN PELAYANAN PUBLIK	Indeks Kepuasan Pelayanan Masyarakat	Persen	Persen			80 Persen		34,313,000	34,310,000	34,310,000						80 Persen	40,050,000		
7	0	1	0	2.	0	2	Penyelenggaraan Urusan Pemerintahan yang tidak Dilaksanakan oleh Unit Kerja Perangkat Daerah yang ada di Kecamatan	Persentase Penyelenggaraan Urusan Pemerintahan yang tidak dilaksanakan oleh unit Kerja perangkat daerah yang ada di Kecamatan	%	%			100 %		18,900,000	18,900,000	18,900,000						100 %	22,050,000		
7	0	1	0	2.	0	3	Peningkatan Efektifitas Pelaksanaan Pelayanan kepada Masyarakat di Wilayah Kecamatan	Jumlah Posyandu Kelurahan Yang Terlayani					9 Posyandu		18,900,000	18,900,000	18,900,000	Kab. Pasir Muara Komam, Muarak	Dana Transfer Umum - Dana Bagi Hasil	Memperkuat Stabilitas Polhukhankam Dan Transformasi Pelayanan Publik	Peningkatan Kualitas Pelayanan Publik	Lembaga Pemberdayaan masyarakat di Kelurahan Muara Komam	9 Posyandu	22,050,000	Kantor Camat Muara Komam	
7	0	1	0	2.	0	4	Pelaksanaan Urusan Pemerintahan yang Dilimpahkan kepada Camat	Persentase Pelaksanaan Urusan Pemerintahan yang dilimpahkan kepada Camat	%	%			100 %		15,413,000	15,410,000	15,410,000						100 %	18,000,000		
							Pelaksanaan													Memperku						

7	0	0	2	0	04	03	Urusan Pemerintahan yang terkait dengan Kewenangan Lain yang Dilimpahkan	Jumlah Kegiatan PKK Kelurahan yang terlaksana							12 Kegiatan	15,413,000	15,410,000	15,410,000	Kab. Pasir Muara Komam, Dana Umum - Dana Bagi Hasil	Dana Transfer - Dana Bagi Hasil	at Stabilitas Polhukhankam Dan Transformasi Pelayanan Publik	Peningkatan Kualitas Pelayanan Publik	Masyarakat Kelurahan Muara Komam	12 Kegiatan	18,000,000		Kantor Camat Muara Komam	
7	0	0	3				PROGRAM PEMBERDAYAAN MASYARAKAT DESA DAN KELURAHAN	Persentase Lembaga Kemasyarakatan Yang Aktif	Persen		Persen				100 Persen	266,094,000	195,833,980	195,833,980						100 Persen	284,000,000			
7	0	0	3	2	02		Kegiatan Pemberdayaan Kelurahan	Presentasi Kegiatan Pemberdayaan Kelurahan Yang Terlaksana	%		%				100 %	266,094,000	195,833,980	195,833,980						100 %	284,000,000			
7	0	0	3	2	02	01	Peningkatan Partisipasi Masyarakat dalam Forum Musyawarah Perencanaan Pembangunan di Kelurahan	Jumlah Usulan Masyarakat yang terakomodir							9 Usulan	8,094,000	8,093,900	8,093,900	Kab. Pasir Muara Komam, Dana Umum - Dana Bagi Hasil	Dana Transfer - Dana Bagi Hasil	Memperkuat Stabilitas Polhukhankam Dan Transformasi Pelayanan Publik	Peningkatan Kualitas Pelayanan Publik	Masyarakat Kelurahan Muara Komam	9 Usulan	9,000,000		Kantor Camat Muara Komam	
7	0	0	3	2	02	02	Pembangunan Sarana dan Prasarana Kelurahan								70,000,000	0	0							Masyarakat Kelurahan Muara Komam		75,000,000		Kantor Camat Muara Komam
7	0	0	3	2	02	03	Pemberdayaan Masyarakat di Kelurahan	Terpenuhinya Jasa Honorarium RT/RW Kelurahan							12 Bulan	188,000,000	187,740,080	187,740,080	Kab. Pasir Muara Komam, Dana Umum - Dana Bagi Hasil	Dana Transfer - Dana Bagi Hasil	Memperkuat Stabilitas Polhukhankam Dan Transformasi Pelayanan Publik	Peningkatan Kualitas Pelayanan Publik	Masyarakat Kelurahan Muara Komam	12 Bulan	200,000,000		Kantor Camat Muara Komam	
7							UNSUR KEWILAYAHAN																					
7	0						KECAMATAN									4,216,656,147	4,132,167,210	4,510,946,858								4,690,924,628		
7	0	0	1				PROGRAM PENUNJANG URUSAN PEMERINTAHAN	Persentase Indeks Kepuasan Pelayanan	Persen		Persen				72 Persen	3,443,077,147	3,404,115,015	3,565,640,863						72 Persen	3,779,993,612			

				DAERAH KABUPATEN /KOTA	Sekretariat															
7	0	0	2.	Perencanaan, Penganggaran, dan Evaluasi Kinerja Perangkat Daerah	Persentase terselenggaranya kegiatan perencanaan, penganggaran, dan evaluasi kinerja perangkat daerah	%	%	100 %	79,914,151	75,392,620	90,686,060						100 %	87,020,000		
7	0	0	2.0	Penyusunan Dokumen Perencanaan Perangkat Daerah	Tersusunnya dokumen perencanaan perangkat daerah (Reviu renstra, ranwal renja, renc. renja, renja)			4 Dokumen	5 Laporan	6,738,600	6,738,600	6,738,600	Kab. Paser, Batu Engau, Semua Kelurahan	Pendapatan Transfer Pemerintah Pusat	Memperkuat Stabilitas Polhukhankam Dan Transformasi Pelayanan Publik	Peningkatan Kualitas Pelayanan Publik	Nilai Evaluasi SAKIP dan APIP	5 Laporan	12,020,000	Kantor Camat Batu Engau
7	0	0	2.0	Evaluasi Kinerja Perangkat Daerah	Dokumen Laporan Kinerja (LKjIP, Evaluasi Renja, SPIP, Laporan TEPR)			4 dokumen	5 Laporan	73,175,551	68,654,020	83,947,460	Kab. Paser, Batu Engau, Semua Kelurahan	Pendapatan Transfer Pemerintah Pusat	Memperkuat Stabilitas Polhukhankam Dan Transformasi Pelayanan Publik	Peningkatan Kualitas Pelayanan Publik	Nilai Evaluasi SAKIP dan APIP	5 Laporan	75,000,000	Kantor Camat Batu Engau
7	0	0	2.	Administrasi Keuangan Perangkat Daerah	Persentase terselenggaranya kegiatan administrasi keuangan perangkat daerah	%	%	100 %	3,009,749,794	2,997,989,495	3,083,260,343						100 %	3,278,263,112		
7	0	0	2.0	Penyediaan Gaji dan Tunjangan ASN	Tersedianya Gaji dan Tunjangan ASN			14 Bulan	14 Bulan	2,914,843,594	2,913,083,595	2,993,354,443	Kab. Paser, Batu Engau, Semua Kelurahan	Dana Transfer Umum - Dana Bagi Hasil	Memperkuat Stabilitas Polhukhankam Dan Transformasi Pelayanan Publik	Peningkatan Kualitas Pelayanan Publik	Meningkatnya akuntabilitas kinerja pemerintah	14 Bulan	3,171,263,112	Kantor Camat Batu Engau
7	0	0	2.0	Koordinasi dan Pelaksanaan Akuntansi SKPD	Dokumen keuangan (SPM, SPP)			150 Dokumen	150 Dokumen	87,216,000	77,215,800	82,215,800	Kab. Paser, Batu Engau, Semua Kelurahan	Pendapatan Transfer Pemerintah Pusat	Memperkuat Stabilitas Polhukhankam Dan Transformasi Pelayanan Publik	Peningkatan Kualitas Pelayanan Publik	Meningkatnya akuntabilitas kinerja pemerintah	150 Dokumen	95,000,000	Kantor Camat Batu Engau

7	0	0	2.	0	Penyediaan Bahan Logistik Kantor	yang disediakan Jumlah Makanan dan Minuman Rapat Jumlah peralatan kebersihan yang disediakan					12 Jenis 1400 Kotak 10 Jenis	12 Jenis 1400 Kotak 10 Jenis	52,257,902	50,440,300	55,440,300	Kab. Paser, Batu Engau, Semua Kelurahan	Pendapatan Transfer Pemerintah Pusat	Memperkuat Stabilitas Polhukhankam Dan Transformasi Pelayanan Publik	Peningkatan Kualitas Pelayanan Publik	Meningkatnya akuntabilitas kinerja pemerintah	12 Jenis 1400 Kotak 10 Jenis	59,976,500	Kantor Camat Batu Engau
7	0	0	2.	0	Penyediaan Barang Cetak dan Penggandaan	Jumlah Jenis Barang Cetak dan Penggandaan					5 Jenis	5 Jenis	4,545,000	4,545,000	4,545,000	Kab. Paser, Batu Engau, Semua Kelurahan	Pendapatan Transfer Pemerintah Pusat	Memperkuat Stabilitas Polhukhankam Dan Transformasi Pelayanan Publik	Peningkatan Kualitas Pelayanan Publik	Meningkatnya akuntabilitas kinerja pemerintah	5 Jenis	6,000,000	Kantor Camat Batu Engau
7	0	0	2.	0	Penyelenggaraan Rapat Koordinasi dan Konsultasi SKPD	Jumlah rapat koordinasi dan konsultasi yang dilaksanakan					234 Kal	234 Kal	61,752,000	61,750,000	91,111,560	Kab. Paser, Batu Engau, Semua Kelurahan	Pendapatan Transfer Pemerintah Pusat	Memperkuat Stabilitas Polhukhankam Dan Transformasi Pelayanan Publik	Peningkatan Kualitas Pelayanan Publik	Meningkatnya akuntabilitas kinerja pemerintah	234 Kal	75,000,000	Kantor Camat Batu Engau
7	0	0	2.	0	Penyediaan Jasa Penunjang Urusan Pemerintahan Daerah	Persentase terselenggaranya penyediaan jasa penunjang urusan pemerintah daerah yang dilaksanakan	%		%			100 %	78,270,000	80,670,000	85,270,000						100 %	88,100,000	
7	0	0	2.	0	Penyediaan Jasa Surat Menyurat	Jumlah Materai yang tersedia					50 lembar	50 lembar	500,000	500,000	500,000	Kab. Paser, Batu Engau, Semua Kelurahan	Pendapatan Transfer Pemerintah Pusat	Memperkuat Stabilitas Polhukhankam Dan Transformasi Pelayanan Publik	Peningkatan Kualitas Pelayanan Publik	Meningkatnya akuntabilitas kinerja pemerintah	50 lembar	500,000	Kantor Camat Batu Engau
7	0	0	2.	0	Penyediaan Jasa Komunikasi, Sumber Daya Air dan Listrik	Jumlah Jaringan Listrik dan Air yang Dibayarkan					12 Bulan	12 Bulan	52,570,000	52,570,000	52,570,000	Kab. Paser, Batu Engau, Semua Kelurahan	Dana Transfer Umum - Dana Bagi Hasil	Memperkuat Stabilitas Polhukhankam Dan Transformasi Pelayanan	Peningkatan Kualitas Pelayanan Publik	Meningkatnya akuntabilitas kinerja pemerintah	12 Bulan	60,000,000	Kantor Camat Batu Engau

7	0	0	2.	0	Penyediaan Jasa Pelayanan Umum Kantor	Jasa pelayanan umum yang dilaksanakan				12 Bulan	12 Bulan	25,200,000	27,600,000	32,200,000	Kab. Paser, Batu Engau, Semua Kelurahan	Dana Transfer Umum - Dana Bagi Hasil	Memperkuat Stabilitas Polhukhankam Dan Transformasi Pelayanan Publik	Peningkatan Kualitas Pelayanan Publik	Meningkatnya akuntabilitas kinerja pemerintah	12 Bulan	27,600,000	Kantor Camat Batu Engau
7	0	0	2.	0	Pemeliharaan Barang Milik Daerah Penunjang Urusan Pemerintahan Daerah	Persentase barang inventaris peralatan dan mesin dalam kondisi baik	%	%		70 %		19,034,300	16,106,500	18,906,500						70 %	44,700,000	
7	0	0	2.	0	Penyediaan Jasa Pemeliharaan, Biaya Pemeliharaan, Pajak, dan Perizinan Kendaraan Dinas Operasional atau Lapangan	Jumlah kendaraan dinas operasional yang dipelihara				2 Unit	2 Unit	8,194,300	8,186,500	8,186,500	Kab. Paser, Batu Engau, Semua Kelurahan	Dana Transfer Umum - Dana Bagi Hasil	Memperkuat Stabilitas Polhukhankam Dan Transformasi Pelayanan Publik	Peningkatan Kualitas Pelayanan Publik	Meningkatnya akuntabilitas kinerja pemerintah	2 Unit	30,000,000	Kantor Camat Batu Engau
7	0	0	2.	0	Pemeliharaan Peralatan dan Mesin Lainnya	Jumlah peralatan dan mesin lainnya yang dipelihara				15 Unit	15 Unit	10,840,000	7,920,000	10,720,000	Kab. Paser, Batu Engau, Semua Kelurahan	Pendapatan Transfer Pemerintah Pusat	Memperkuat Stabilitas Polhukhankam Dan Transformasi Pelayanan Publik	Peningkatan Kualitas Pelayanan Publik	Meningkatnya akuntabilitas kinerja pemerintah	15 Unit	14,700,000	Kantor Camat Batu Engau
7	0	0	2.	0	PROGRAM PENYELENGGARAAN PEMERINTAHAN DAN PELAYANAN PUBLIK	Kepuasan Pelayanan Masyarakat Kecamatan	%	%		80 %		163,840,000	150,350,000	194,470,000						80 %	177,840,000	
7	0	0	2.	0	Penyelenggaraan Urusan Pemerintahan yang tidak Dilaksanakan oleh Unit Kerja Perangkat	Presentase Penyelenggaraan Urusan Pemerintahan yang tidak Dilaksanakan oleh Unit Kerja Perangkat	%	%		100 %		104,670,000	97,150,000	136,550,000						100 %	108,670,000	

7013013	Peningkatan Efektifitas Kegiatan Pemberdayaan Masyarakat di Wilayah Kecamatan	Jumlah kegiatan pemberdayaan masyarakat di wilayah kecamatan (Posyandu, Posyantek dan TTG)					1 Kali	1 Kali	8,490,000	8,480,400	11,280,400	Kab. Paser, Batu Engau, Semua Kelurahan	Pendapatan Transfer Pemerintah Pusat	Memperkuat Stabilitas Polhukhankam Dan Transformasi Pelayanan Publik	Peningkatan Kualitas Pelayanan Publik	katnya peran lembaga kemasyarakatan desa/ke lurahan	1 Kali	12,000,000	Kantor Camat Batu Engau
7014	PROGRAM KOORDINASI KETENTRAMAN DAN KETERTIBAN UMUM	Persentase penurunan kasus gangguan keamanan dan ketrtiban	%	%			55 %		286,659,000	276,658,460	343,058,460						55 %	300,309,000	
701401	Koordinasi Upaya Penyelenggaraan Ketenteraman dan Ketertiban Umum	Persentase terselenggaranya Koordinasi Upaya Penyelenggaraan Ketentraman dan Ketertiban Umum	%	%			100 %		21,350,000	16,350,000	41,350,000						100 %	25,000,000	
7014011	Sinergitas dengan Kepolisian Negara Republik Indonesia, Tentara Nasional Indonesia dan Instansi Vertikal di Wilayah Kecamatan	Jumlah kegiatan sosialisasi yang dilaksanakan (FKDM)					2 Kali	2 Kali	21,350,000	16,350,000	41,350,000	Kab. Paser, Batu Engau, Semua Kelurahan	Pendapatan Transfer Pemerintah Pusat	Memperkuat Stabilitas Polhukhankam Dan Transformasi Pelayanan Publik	Peningkatan Kualitas Pelayanan Publik	Meningkatnya lingkungan Daerah Yang Kondusif	2 Kali	25,000,000	Kantor Camat Batu Engau
701404	Koordinasi Penerapan dan Penegakan Qanun dan Peraturan Kepala Daerah	Persentase terselenggaranya koordinasi penerapan dan penegakan praturan daerah dan peraturan kepala daerah	%	%			100 %		265,309,000	260,308,460	301,708,460						100 %	275,309,000	
7014040	Koordinasi/Sinergi dengan Perangkat Daerah yang Tugas dan Fungsinya di Bidang Penegakan	Jumlah kegiatan koordinasi					12 Kali	12 Kali	265,309,000	260,308,460	301,708,460	Kab. Paser, Batu	Pendapatan Transfer	Memperkuat Stabilitas Polhukhankam Dan	Peningkatan Kualitas	Meningkatnya lingkungan	12 Kali	275,309,000	Kantor Camat Batu

7	0	0	2.	0	Kerukunan Antarsuku dan Intrasuku, Umat Beragama, Ras, dan Golongan Lainnya Guna Mewujudkan Stabilitas Keamanan Lokal, Regional, dan Nasional	Jumlah kegiatan pembinaan dilaksanakan (LPTQ)					1 Kali	1 Kali	45,205,000	45,104,540	69,104,540	Kab. Paser, Batu Engau, Semua Kelurahan	Pendapatan Transfer Pemerintah Pusat	Memperkuat Stabilitas Polhukhankam Dan Transformasi Pelayanan Publik	Peningkatan Kualitas Pelayanan Publik	Masyarakat Kecamatan Batu Engau	1 Kali	75,205,000	Kantor Camat Batu Engau
7	0	0			PROGRAM PEMBINAAN DAN PENGAWASAN PEMERINTAHAN DESA	Persentase desa yang menyampaikan laporan kepala desa tepat waktu	%				100 %		265,925,000	244,003,255	292,137,055						100 %	273,500,000	
7	0	0	2.	0	Fasilitasi, Rekomendasi dan Koordinasi Pembinaan dan Pengawasan Pemerintahan Desa	Persentase terselenggaranya fasilitasi, rekomendasi dan koordinasi pembinaan dan pengawasan pemerintahan desa	%				100 %		265,925,000	244,003,255	292,137,055						100 %	273,500,000	
7	0	0	2.	0	Fasilitasi Penyusunan Peraturan Desa dan Peraturan Kepala Desa	Jumlah Peraturan Desa dan Kepala Desa yang difasilitasi					13 Desa	13 Desa	4,020,000	4,015,220	5,615,220	Kab. Paser, Batu Engau, Semua Kelurahan	Pendapatan Transfer Pemerintah Pusat	Memperkuat Stabilitas Polhukhankam Dan Transformasi Pelayanan Publik	Peningkatan Kualitas Pelayanan Publik	13 Desa Kecamatan Batu Engau	13 Desa	8,220,000	Kantor Camat Batu Engau
7	0	0	2.	0	Fasilitasi Administrasi Tata Pemerintahan Desa	Desa yang mengikuti lomba					13 Desa	13 Desa	8,350,000	8,345,190	9,945,190	Kab. Paser, Batu Engau, Semua Kelurahan	Dana Transfer Umum - Dana Bagi Hasil	Memperkuat Stabilitas Polhukhankam Dan Transformasi Pelayanan	Peningkatan Kualitas Pelayanan Publik	13 Desa Kecamatan Batu Engau	13 Desa	12,000,000	Kantor Camat Batu Engau

7	0	0	2.	0	Fasilitasi Pengelolaan Keuangan Desa dan Pendayagunaan Aset Desa	Jumlah rekomendasi pengelolaan keuangan desa yang diterbitkan					78 Dokumen	78 Dokumen	21,430,000	116,425,300	134,825,300	Kab. Paser, Batu Engau, Semua Kelurahan	Pendapatan Transfer Pemerintah Pusat	Memperkuat Stabilitas Polhukhankam Dan Transformasi Pelayanan Publik	Peningkatan Kualitas Pelayanan Publik	13 Desa Kecamatan Batu Engau	78 Dokumen	21,430,000	Kantor Camat Batu Engau		
7	0	0	2.	0	Fasilitasi Pelaksanaan Pemilihan Kepala Desa	Jumlah Desa yang Melaksanakan PILKADES					7 Desa	7 Desa	29,270,000	15,886,200	35,220,000	Kab. Paser, Batu Engau, Semua Kelurahan	Pendapatan Transfer Pemerintah Pusat	Memperkuat Stabilitas Polhukhankam Dan Transformasi Pelayanan Publik	Peningkatan Kualitas Pelayanan Publik	13 Desa Kecamatan Batu Engau	7 Desa	0	Kantor Camat Batu Engau		
7	0	0	2.	1	Fasilitasi Pelaksanaan Tugas, Fungsi, dan Kewajiban Lembaga Kemasyarakatan	Jumlah organisasi RT, RW, dan LPM,PKK aktif					13 Desa	13 Desa	76,755,000	73,310,345	77,310,345	Kab. Paser, Batu Engau, Semua Kelurahan	Pendapatan Transfer Pemerintah Pusat	Memperkuat Stabilitas Polhukhankam Dan Transformasi Pelayanan Publik	Peningkatan Kualitas Pelayanan Publik	13 Desa Kecamatan Batu Engau	13 Desa	80,000,000	Kantor Camat Batu Engau		
7	0	0	2.	1	Fasilitasi Penataan, Pemanfaatan, dan Pendayagunaan Ruang Desa Serta Penetapan dan Penegasan Batas Desa	Jumlah Tapa Batas					8 Segmen	8 Segmen	13,590,000	13,536,000	13,536,000	Kab. Paser, Batu Engau, Semua Kelurahan	Pendapatan Transfer Pemerintah Pusat	Memperkuat Stabilitas Polhukhankam Dan Transformasi Pelayanan Publik	Peningkatan Kualitas Pelayanan Publik	13 Desa Kecamatan Batu Engau	8 Segmen	15,590,000	Kantor Camat Batu Engau		
7	0	0	2.	1	Fasilitasi Penyusunan Program dan Pelaksanaan Pemberdayaan Masyarakat Desa	Jumlah Dokumen RPJMDES, RKPD, APBDES					39 Dokumen	39 Dokumen	12,510,000	12,485,000	15,685,000	Semua Kab/Kota, Batu Engau, Semua Kelurahan	Pendapatan Transfer Pemerintah Pusat	Memperkuat Stabilitas Polhukhankam Dan Transformasi Pelayanan Publik	Peningkatan Kualitas Pelayanan Publik	13 Desa Kecamatan Batu Engau	39 Dokumen	26,260,000	Kantor Camat Batu Engau		
7					UNSUR KEWILAYAHAN																				
7	0				KECAMATAN								3,176,576,419	3,134,316,340	3,243,101,340									3,751,275,310	
					PROGRAM PENUNJAN																				

7	0	0			GURUSAN PEMERINTAHAN DAERAH KABUPATEN/KOTA	Indeks Kepuasan Pelayanan Sekretariat	Persen	Persen	100 Persen	2,480,466,419	2,471,392,060	2,521,202,060				100 Persen	2,728,128,060				
7	0	0	2.01		Perencanaan, Penganggaran, dan Evaluasi Kinerja Perangkat Daerah	Presentase PD yang Menyusun dan Menetapkan Dokumen Perencanaan dan Penganggaran yang Tepat Waktu	100 PERSEN	100 PERSEN	100 PERSEN	11,820,000	11,820,000	11,820,000				100 PERSEN	11,802,000				
7	0	0	2.01	01	Penyusunan Dokumen Perencanaan Perangkat Daerah	Tersusunnya dokumen perencanaan perangkat daerah (review renstra, renja, ranwal renja, renja)			5 dokumen	5 dokumen	5,490,000	5,490,000	5,490,000	Kab. Paser, Tanjung Harapan	Dana Transfer Umum - Dana Bagi Hasil	Memperkuat Stabilitas Polhukhankam Dan Transformasi Pelayanan Publik	Peningkatan Kualitas Pelayanan Publik	Meningkatnya Akuntabilitas Kinerja Pemerintah	5 dokumen	6,039,000	Kantor Camat Tanjung Harapan
7	0	0	2.01	07	Evaluasi Kinerja Perangkat Daerah	Dokumen laporan Kinerja (LKJIP), Evaluasi Renja, SPIP, Laporan TEPR			5 dokumen	5 dokumen	6,330,000	6,330,000	6,330,000	Kab. Paser, Tanjung Harapan	Dana Transfer Umum - Dana Bagi Hasil	Memperkuat Stabilitas Polhukhankam Dan Transformasi Pelayanan Publik	Peningkatan Kualitas Pelayanan Publik	Meningkatnya Akuntabilitas Kinerja Pemerintah	5 dokumen	6,963,000	Kantor Camat Tanjung Harapan
7	0	0	2.02		Administrasi Keuangan Perangkat Daerah	Presentase PD yang Menyusun dan Menetapkan Dokumen Keuangan yang Tepat Waktu	100 PERSEN	100 PERSEN	100 PERSEN	2,279,781,020	2,271,342,440	2,294,542,440							100 PERSEN	2,507,759,122	
7	0	0	2.02	01	Penyediaan Gaji dan Tunjangan ASN	terpenuhinya gaji dan tunjangan ASN			12 bulan	12 bulan	2,082,882,140	2,082,882,140	2,082,882,140	Kab. Paser, Tanjung Harapan	Dana Transfer Umum - Dana Bagi Hasil	Memperkuat Stabilitas Polhukhankam Dan Transformasi Pelayanan Publik	Peningkatan Kualitas Pelayanan Publik	Tersedianya Gaji dan Tunjangan PNS	12 bulan	2,291,170,354	Kantor Camat Tanjung Harapan
					Koordinasi	Jumlah								Kab. Paser,	Dana Transfer	Memperkuat Stabilitas	Peningkatan	Tersedianya			Kantor

7	0	0	2.	0	dan Pelaksanaan Akuntansi SKPD	Dokumen Keuangan (SPP, SPM, E-Billing)					12 Bulan	188,498,880	183,420,300	206,620,300	Tanjung Harapan - Dana Bagi Hasil	Polhukhankam Dan Transformasi Pelayanan Publik	n Kualitas Pelayanan Publik	Gaji dan Tunjangan PNS	12 Bulan	207,348,768	Camat Tanjung Harapan
7	0	0	2.	0	Koordinasi dan Penyusunan Laporan Keuangan Akhir Tahun SKPD	Laporan Keuangan dan BMD			38 dokumen	38 dokumen		8,400,000	5,040,000	5,040,000	Kab. Paser, Tanjung Harapan - Dana Bagi Hasil	Memperkuat Stabilitas Polhukhankam Dan Transformasi Pelayanan Publik	Peningkatan Kualitas Pelayanan Publik	Tersedia Gaji dan Tunjangan PNS	38 dokumen	9,240,000	Kantor Camat Tanjung Harapan
7	0	0	2.	0	Administrasi Umum Perangkat Daerah	Presentase Pelayanan Administrasi PD yang berjalan dengan Baik	100 PERSEN	100 PERSEN	100 PERSEN			123,845,399	123,814,740	150,424,740					100 PERSEN	135,844,938	
7	0	0	2.	0	Penyediaan Komponen Instalasi Listrik/Penerangan Bangunan Kantor	Jumlah Komponen yang disediakan			45 Buah	45 Buah		3,750,000	3,742,750	3,742,750	Kab. Paser, Tanjung Harapan - Dana Bagi Hasil	Memperkuat Stabilitas Polhukhankam Dan Transformasi Pelayanan Publik	Peningkatan Kualitas Pelayanan Publik	Meningkatnya Pelayanan Umum di Sekretariat	45 Buah	4,125,000	Kantor Camat Tanjung Harapan
7	0	0	2.	0	Penyediaan Bahan Logistik Kantor	Jumlah ATK dan alat kebersihan yang disediakan			24 Item	24 Item		22,460,399	22,457,190	22,457,190	Kab. Paser, Tanjung Harapan - Dana Bagi Hasil	Memperkuat Stabilitas Polhukhankam Dan Transformasi Pelayanan Publik	Peningkatan Kualitas Pelayanan Publik	Meningkatnya Pelayanan Umum di Sekretariat	24 Item	24,706,438	Kantor Camat Tanjung Harapan
7	0	0	2.	0	Penyediaan Barang Cetak dan Penggandaan	Jumlah Jenis Barang Cetak dan Penggandaan			10 Jenis	10 Jenis		8,850,000	8,849,800	8,849,800	Kab. Paser, Tanjung Harapan - Dana Bagi Hasil	Memperkuat Stabilitas Polhukhankam Dan Transformasi Pelayanan Publik	Peningkatan Kualitas Pelayanan Publik	Meningkatnya Pelayanan Umum di Sekretariat	10 Jenis	9,350,000	Kantor Camat Tanjung Harapan
7	0	0	2.	0	Penyelenggaraan Rapat Koordinasi dan Konsultasi	Jumlah Rapat Koordinasi dan Konsultasi yang dilaksanakan			86 Kali	86 Kali		88,785,000	88,765,000	115,375,000	Kab. Paser, Tanjung Harapan - Dana Bagi Hasil	Memperkuat Stabilitas Polhukhankam Dan Transformasi Pelayanan Publik	Peningkatan Kualitas Pelayanan Publik	Meningkatnya Pelayanan Umum di	86 Kali	97,663,500	Kantor Camat Tanjung Harapan

				SKPD										Pelayanan Publik		Sekretariat				
7	0	0	2.	Penyediaan Jasa Penunjang Urusan Pemerintahan Daerah	Presentase Penyediaan Jasa Penunjang Pelayanan Kantor	100 PERSEN	100 PERSEN	100 PERSEN	27,520,000	27,514,500	27,514,500						100 PERSEN	27,272,000		
7	0	0	2.0	Penyediaan Jasa Surat Menyurat	Jumlah Materai yang disediakan			100 Lembar	100 Lembar	1,000,000	1,000,000	1,000,000	Kab. Paser, Tanjung Harapan Aru	Dana Transfer Umum - Dana Bagi Hasil	Memperkuat Stabilitas Polhukhankam Dan Transformasi Pelayanan Publik	Peningkatan Kualitas Pelayanan Publik	Pemenuhan Jasa Pelayanan Umum	100 Lembar	1,100,000	Kantor Camat Tanjung Harapan
7	0	0	2.0	Penyediaan Jasa Komunikasi, Sumber Daya Air dan Listrik	Jumlah Tagihan Listrik, Air dan Internet yang dibayarkan			12 bulan	12 bulan	26,520,000	26,514,500	26,514,500	Kab. Paser, Tanjung Harapan Aru	Dana Transfer Umum - Dana Bagi Hasil	Memperkuat Stabilitas Polhukhankam Dan Transformasi Pelayanan Publik	Peningkatan Kualitas Pelayanan Publik	Pemenuhan Jasa Pelayanan Umum	12 bulan	29,172,000	Kantor Camat Tanjung Harapan
7	0	0	2.0	Pemeliharaan Barang Milik Daerah Penunjang Urusan Pemerintahan Daerah	Presentase Pemeliharaan Inventarisasi pada PD dalam Kondisi Baik	100 PERSEN	100 PERSEN	100 PERSEN	37,500,000	36,900,380	36,900,380						100 PERSEN	34,250,000		
7	0	0	2.0	Penyediaan Jasa Pemeliharaan, Biaya Pemeliharaan, Pajak, dan Perizinan Kendaraan Dinas Operasional atau Lapangan	Jumlah Kendaraan Dinas Operasional yang dipelihara			2 Unit	2 Unit	34,000,000	33,980,380	33,980,380	Kab. Paser, Tanjung Harapan Aru	Dana Transfer Umum - Dana Bagi Hasil	Memperkuat Stabilitas Polhukhankam Dan Transformasi Pelayanan Publik	Peningkatan Kualitas Pelayanan Publik	Pemeliharaan Inventaris Kantor	2 Unit	37,400,000	Kantor Camat Tanjung Harapan
7	0	0	2.0	Pemeliharaan Peralatan dan Mesin Lainnya	Jumlah Peralatan dan Mesin Lainnya yang dipelihara			5 Unit	5 Unit	3,500,000	2,920,000	2,920,000	Kab. Paser, Tanjung Harapan Aru	Dana Transfer Umum - Dana Bagi Hasil	Memperkuat Stabilitas Polhukhankam Dan Transformasi Pelayanan Publik	Peningkatan Kualitas Pelayanan Publik	Pemeliharaan Inventaris Kantor	5 Unit	3,850,000	Kantor Camat Tanjung Harapan

7	0	0		PROGRAM PENYELENGGARAAN PEMERINTAHAN DAN PELAYANAN PUBLIK	Indeks Kepuasa Masyarakat	Persen	Persen	100 Persen	7,400,000	54,426,780	54,426,780					100 Persen	351,501,000		
7	0	0	2.01	Koordinasi Penyelenggaraan Kegiatan Pemerintahan di Tingkat Kecamatan	Presentase Penyelenggaraan Urusan Pemerintahan yang tidak Dilaksanakan oleh Unit Kerja Perangkat Daerah yang ada di Kecamatan	100 PERSEN	100 PERSEN	100 PERSEN	23,610,000	18,606,780	18,606,780					100 PERSEN	23,971,000		
7	0	0	2.01.01	Koordinasi/Sinergi Perencanaan dan Pelaksanaan Kegiatan Pemerintahan dengan Perangkat Daerah dan Instansi Vertikal Terkait	Jumlah UKS yang dibina		7 Desa	7 Desa	20,930,000	15,926,780	15,926,780	Kab. Paser, Tanjung Harapan, Aru	Dana Transfer Umum - Dana Bagi Hasil	Memperkuat Stabilitas Polhukhankam Dan Transformasi Pelayanan Publik	Peningkatan Kualitas Pelayanan Publik	Pelayanan Publik	7 Desa	23,023,000	Kantor Camat Tanjung Harapan
7	0	0	2.01.02	Peningkatan Efektifitas Kegiatan Pemerintahan di Tingkat Kecamatan	Jumlah Pelayanan yang diberikan		7 Desa	7 Desa	2,680,000	2,680,000	2,680,000	Kab. Paser, Tanjung Harapan, Aru	Dana Transfer Umum - Dana Bagi Hasil	Memperkuat Stabilitas Polhukhankam Dan Transformasi Pelayanan Publik	Peningkatan Kualitas Pelayanan Publik	Pelayanan Publik	7 Desa	2,948,000	Kantor Camat Tanjung Harapan
7	0	0	2.02	Penyelenggaraan Urusan Pemerintahan yang tidak Dilaksanakan oleh Unit Kerja Perangkat Daerah yang ada di Kecamatan	Presentase Penyelenggaraan Urusan Pemerintahan yang tidak Dilaksanakan oleh Unit Kerja Perangkat Daerah yang ada di Kecamatan	100 PERSEN	100 PERSEN	100 PERSEN	58,790,000	35,820,000	35,820,000					100 PERSEN	325,530,000		
				Fasilitasi Percepatan								Kab.	Dana	Memperkuat Stabilitas					

7	0	0	2.	0	Pencapaian Standar Pelayanan Minimal di Wilayah Kecamatan	Jumlah Dokumen Pelayanan yang diberikan				100 dokumen	100 dokumen	26,895,000	17,890,000	17,890,000	Paser, Tanjung Harapan dan Tanjung Aru	Transfer Dana Umum - Dana Bagi Hasil	Polhukhankam Dan Transformasi Pelayanan Publik	Peningkatan Kualitas Pelayanan Publik	Tempat Pelayanan Publik	100 dokumen	29,684,500	Kantor Camat Tanjung Harapan
7	0	0	2.	0	Peningkatan Efektifitas Pelaksanaan Pelayanan kepada Masyarakat di Wilayah Kecamatan	Jumlah Monitoring Bantuan Bansos				7 Desa	7 Desa	26,895,000	17,930,000	17,930,000	Kab. Paser, Tanjung Harapan dan Tanjung Aru	Dana Transfer Umum - Dana Bagi Hasil	Memperkuat Stabilitas Polhukhankam Dan Transformasi Pelayanan Publik	Peningkatan Kualitas Pelayanan Publik	Tempat Pelayanan Publik	7 Desa	295,845,500	Kantor Camat Tanjung Harapan
7	0	0	3		PROGRAM PEMBERDAYAAN MASYARAKAT DESA DAN KELURAHAN	9. Persentase lembaga kemasyarakatan yang aktif	90 %	NA %		70 %		132,447,500	132,430,000	132,430,000					70 %	135,447,500		
7	0	0	2.	0	Koordinasi Kegiatan Pemberdayaan Desa	Presentasi Kegiatan Pemberdayaan Masyarakat yang terlaksana	100 PERSEN	100 PERSEN		100 PERSEN		355,447,500	132,430,000	132,430,000						100 PERSEN	355,447,500	
7	0	0	2.	0	Peningkatan Efektifitas Kegiatan Pemberdayaan Masyarakat di Wilayah Kecamatan	Jumlah Kegiatan Pemberdayaan Masyarakat di Wilayah Kecamatan				3 Kegiatan	3 Kegiatan	132,447,500	132,430,000	132,430,000	Kab. Paser, Tanjung Harapan dan Tanjung Aru	Dana Transfer Umum - Dana Bagi Hasil	Memperkuat Stabilitas Polhukhankam Dan Transformasi Pelayanan Publik	Peningkatan Kualitas Pelayanan Publik	Pemerintahan Desa dan Masyarakat	3 Kegiatan	135,447,500	Kantor Camat Tanjung Harapan
7	0	0			PROGRAM KOORDINASI KETENTRAMAN DAN KETERTIBAN UMUM	Koordinasi Ketentraman dan Ketertiban Umum berjalan dengan baik	Persen	Persen		50 Persen		312,427,500	307,272,500	353,272,500						50 Persen	343,670,250	
7	0	0	2.	0	Koordinasi Upaya Penyelenggaraan Ketenteraman dan Ketertiban Umum	Presentase Penyelenggaraan Ketenteraman dan Ketertiban Umum	100 PERSEN	100 PERSEN		100 PERSEN		6,560,000	6,560,000	6,560,000						100 PERSEN	7,216,000	
																			Kepolisian,			

701020	Koordinasi Pembinaan dan Pengawasan Pemerintah n Desa	Jumlah Desa yang terfasilitasi	35 Desa	35 Desa	7 Desa	113,792,500	108,782,500	121,757,500		7 Desa	126,481,750						
7010202	Fasilitas Administrasi Tata Pemerintah n Desa	Jumlah Desa yang Mengikuti Lomba			7 Desa	7 Desa	4,482,500	4,482,500	4,482,500	Kab. Paser, Tanjung Harapan, Tanjung Aru	Dana Transfer Umum - Dana Bagi Hasil	Memperku at Stabilitas Polhukhank am Dan Transforma si Pelayanan Publik	Peningkata n Kualitas Pelayanan Publik	Pemerintah Desa	7 Desa	4,930,750	Kantor Camat Tanjung Harapan
7010203	Fasilitas Pengelolaan Keuangan Desa dan Pendayaguna an Aset Desa	Jumlah Rekomendasi Pengelolaan Keuangan Desa Yang Diterbitkan			14 dokumen	14 dokumen	22,412,500	22,412,500	22,412,500	Kab. Paser, Tanjung Harapan, Tanjung Aru	Dana Transfer Umum - Dana Bagi Hasil	Memperku at Stabilitas Polhukhank am Dan Transforma si Pelayanan Publik	Peningkata n Kualitas Pelayanan Publik	Pemerintah Desa	14 dokumen	24,653,750	Kantor Camat Tanjung Harapan
7010204	Fasilitas Penerapan dan Penegakan Peraturan Perundang- Undangan	Jumlah Pemenuhan Kewajiban PBB			7 Desa	7 Desa	13,447,500	13,447,500	13,447,500	Kab. Paser, Tanjung Harapan, Tanjung Aru	Dana Transfer Umum - Dana Bagi Hasil	Memperku at Stabilitas Polhukhank am Dan Transforma si Pelayanan Publik	Peningkata n Kualitas Pelayanan Publik	Pemerintah Desa	7 Desa	14,792,250	Kantor Camat Tanjung Harapan
7010206	Fasilitas Pelaksanaan Pemilihan Kepala Desa	Jumlah Desa yang akan melakukan pemilihan kepala desa			7 Desa	7 Desa	23,250,000	23,245,000	36,220,000	Kab. Paser, Tanjung Harapan, Tanjung Aru	Dana Transfer Umum - Dana Bagi Hasil	Memperku at Stabilitas Polhukhank am Dan Transforma si Pelayanan Publik	Peningkata n Kualitas Pelayanan Publik	Pemerintah Desa	7 Desa	26,500,000	Kantor Camat Tanjung Harapan
7010209	Fasilitas Sinkronisasi Perencanaan Pembanguna n Daerah dengan Pembanguna n Desa	Usulan Desa yang Terakomodir			7 Desa	7 Desa	37,845,000	32,840,000	32,840,000	Kab. Paser, Tanjung Harapan, Tanjung Aru	Dana Transfer Umum - Dana Bagi Hasil	Memperku at Stabilitas Polhukhank am Dan Transforma si Pelayanan Publik	Peningkata n Kualitas Pelayanan Publik	Pemerintah Desa	7 Desa	41,629,500	Kantor Camat Tanjung Harapan
	Fasilitas Penataan,											Memperku					

7	01	06	2.01	15	Pemanfaatan, dan Pendayagunaan Ruang Desa Serta Penetapan dan Penegasan Batas Desa	Jumlah Penyelesaian Tapal Batas Desa				1 Segmen	1 Segmen	12,355,000	12,355,000	12,355,000	Kab. Paser, Tanjung Harapan Aru	Dana Transfer Umum - Dana Bagi Hasil	at Stabilitas Polhukhankam Dan Transformasi Pelayanan Publik	Peningkatan Kualitas Pelayanan Publik	Pemerintahan Desa	1 Segmen	13,975,500	Kantor Camat Tanjung Harapan
UNSUR KEWILAYAHAN																						
7	01				KECAMATAN							4,413,170,572	4,378,080,407	4,488,260,407							3,729,564,602	
7	01	01			PROGRAM PENUNJANG URUSAN PEMERINTAHAN DAERAH KABUPATEN/KOTA	Indeks Kepuasan Pelayanan Sekretariat	Nilai		Nilai	70 Nilai		2,636,377,742	2,601,424,915	2,638,224,915						70 Nilai	2,887,780,572	
7	01	01	2.01		Perencanaan, Penganggaran, dan Evaluasi Kinerja Perangkat Daerah	Nilai Evaluasi SAKIP oleh Inspektorat Kabupaten	Nilai		Nilai	74 Nilai		25,085,000	18,778,000	18,778,000						74 Nilai	27,593,500	
7	01	01	2.01	01	Penyusunan Dokumen Perencanaan Perangkat Daerah	Jumlah Dokumen Perencanaan Perangkat Daerah (Revisi, rencana, ranc. renja, renja, profil kecamatan)				10 Dokumen	5 Dokumen	15,174,000	8,867,100	8,867,100	Kab. Paser, Muara Samu, Muser	Dana Transfer Umum - Dana Bagi Hasil	Memperkuat Stabilitas Polhukhankam Dan Transformasi Pelayanan Publik	Peningkatan Kualitas Pelayanan Publik	OPD	5 Dokumen	16,691,400	Kantor Camat Muara Samu
7	01	01	2.01	07	Evaluasi Kinerja Perangkat Daerah	Jumlah Laporan Evaluasi Kinerja Perangkat Daerah (LKjIP, Evaluasi Renja, SPIP, Laporan TEPR)				7 Dokumen	5 Dokumen	9,911,000	9,910,900	9,910,900	Kab. Paser, Muara Samu, Semau Kelurahan	Dana Transfer Umum - Dana Bagi Hasil	Memperkuat Stabilitas Polhukhankam Dan Transformasi Pelayanan Publik	Peningkatan Kualitas Pelayanan Publik	OPD	5 Dokumen	10,902,100	Kantor Camat Muara Samu
7	01	01	2.02		Administrasi Keuangan Perangkat Daerah	Tingkat Kepuasan Pelayanan Administrasi Keuangan Perangkat	100 %		100 %	100 %		2,170,002,942	2,161,402,240	2,170,602,240						100 %	2,386,291,792	

				Kepegawaian									Kelurahan	hasil	si	Pelayanan				
7	0	0	2.	Administrasi Umum Perangkat Daerah	Tingkat Kepuasan Pelayanan Administrasi Umum Perangkat Daerah	100 %	100 %	100 %	123,344,500	123,289,275	123,289,275							100 %	134,945,450	
7	0	0	2.0	Penyediaan Komponen Instalasi Listrik/Penerangan Bangunan Kantor	Jumlah Paket Komponen Instalasi Listrik/Penerangan Bangunan Kantor yang Disediakan			30 Buah	10 Paket	2,000,000	1,997,685	1,997,685	Kab. Paser, Muara Samu, Semua Kelurahan	Dana Transfer Umum - Dana Bagi Hasil	Memperkuat Stabilitas Polhukhankam Dan Transformasi Pelayanan Publik	Peningkatan Kualitas Pelayanan Publik	Pegawai	10 Paket	2,200,000	Kantor Camat Muara Samu
7	0	0	2.0	Penyediaan Peralatan Rumah Tangga	Jumlah Paket Peralatan Rumah Tangga yang Disediakan			1 Unit	1 Paket	2,000,000	1,978,780	1,978,780	Kab. Paser, Muara Samu, Semua Kelurahan	Dana Transfer Umum - Dana Bagi Hasil	Memperkuat Stabilitas Polhukhankam Dan Transformasi Pelayanan Publik	Peningkatan Kualitas Pelayanan Publik	Pegawai	1 Paket	2,200,000	Kantor Camat Muara Samu
7	0	0	2.0	Penyediaan Bahan Logistik Kantor	Jumlah Paket Bahan Logistik Kantor yang Disediakan			15 Jenis	20 Paket	22,335,000	22,333,510	22,333,510	Kab. Paser, Muara Samu, Semua Kelurahan	Dana Transfer Umum - Dana Bagi Hasil	Memperkuat Stabilitas Polhukhankam Dan Transformasi Pelayanan Publik	Peningkatan Kualitas Pelayanan Publik	Pegawai	20 Paket	23,835,000	Kantor Camat Muara Samu
7	0	0	2.0	Penyediaan Barang Cetak dan Penggandaan	Jumlah Paket Barang Cetak dan Penggandaan yang Disediakan			10 Jenis	4 Paket	4,809,500	4,809,300	4,809,300	Kab. Paser, Muara Samu, Semua Kelurahan	Dana Transfer Umum - Dana Bagi Hasil	Memperkuat Stabilitas Polhukhankam Dan Transformasi Pelayanan Publik	Peningkatan Kualitas Pelayanan Publik	Pegawai	4 Paket	5,290,450	Kantor Camat Muara Samu
7	0	0	2.0	Penyelenggaraan Rapat Koordinasi dan Konsultasi SKPD	Jumlah Laporan Penyelenggaraan Rapat Koordinasi dan Konsultasi SKPD			100 Kali	118 Laporan	92,200,000	92,170,000	92,170,000	Kab. Paser, Muara Samu, Semua Kelurahan	Dana Transfer Umum - Dana Bagi Hasil	Memperkuat Stabilitas Polhukhankam Dan Transformasi Pelayanan	Peningkatan Kualitas Pelayanan Publik	Pegawai	118 Laporan	101,420,000	Kantor Camat Muara Samu

7010209	Penunjang Urusan Pemerintahan Daerah	Pemeliharaan BMD	75 %		60 %		65 %	68,988,800	68,978,090	68,978,090						65 %	74,087,680		
70102091	Penyediaan Jasa Pemeliharaan, Biaya Pemeliharaan dan Pajak Kendaraan Perorangan Dinas atau Kendaraan Dinas Jabatan	Jumlah Kendaraan Perorangan Dinas atau Kendaraan Dinas Jabatan yang Dipelihara dan dibayarkan Pajaknya					5 Unit	4 Unit	38,000,000	37,990,940	37,990,940	Kab. Paser, Muara Samu, Semua Kelurahan	Dana Transfer Umum - Dana Bagi Hasil	Memperkuat Stabilitas Polhukhankam Dan Transformasi Pelayanan Publik	Peningkatan Kualitas Pelayanan Publik	Barang Milik Daerah	4 Unit	40,000,000	Kantor Camat Muara Samu
70102096	Pemeliharaan Peralatan dan Mesin Lainnya	Jumlah Peralatan dan Mesin Lainnya yang Dipelihara					9 Unit	8 Unit	10,988,800	10,987,150	10,987,150	Kab. Paser, Muara Samu, Semua Kelurahan	Dana Transfer Umum - Dana Bagi Hasil	Memperkuat Stabilitas Polhukhankam Dan Transformasi Pelayanan Publik	Peningkatan Kualitas Pelayanan Publik	Barang Milik Daerah	8 Unit	12,087,680	Kantor Camat Muara Samu
70102099	Pemeliharaan /Rehabilitasi Gedung Kantor dan Bangunan Lainnya	Jumlah Gedung Kantor dan Bangunan Lainnya yang Dipelihara /Direhabilitasi					4 Unit	6 Unit	20,000,000	20,000,000	20,000,000	Kab. Paser, Muara Samu, Semua Kelurahan	Dana Transfer Umum - Dana Bagi Hasil	Memperkuat Stabilitas Polhukhankam Dan Transformasi Pelayanan Publik	Peningkatan Kualitas Pelayanan Publik	Barang Milik Daerah	6 Unit	22,000,000	Kantor Camat Muara Samu
70102	PROGRAM PENYELENGGARAAN PEMERINTAHAN DAN PELAYANAN PUBLIK	Indeks Kepuasan Masyarakat Kecamatan	Nilai		Nilai		80 Nilai		1,277,542,100	1,277,502,930	1,306,903,130					80 Nilai	299,627,760		
7010202	Penyelenggaraan Urusan Pemerintahan yang tidak Dilaksanakan oleh Unit Kerja Perangkat Daerah yang ada di Kecamatan	Presentase Penyelenggaraan Urusan Pemerintahan yang tidak Dilaksanakan oleh Unit Kerja Perangkat Daerah yang ada di Kecamatan	100 %		N/A %		100 %		125,093,500	125,073,300	138,873,300					100 %	137,602,850		

7	0	0	2.	0	Fasilitasi Percepatan Pencapaian Standar Pelayanan Minimal di Wilayah Kecamatan	Jumlah Laporan Fasilitas Percepatan Pencapaian Standar Pelayanan Minimal di Wilayah Kecamatan				380 Dokumen Laporan	101,593,500	101,593,300	115,393,300	Kab. Paser, Muara Samu, Semua Kelurahan	Dana Transfer Umum - Dana Bagi Hasil	Memperkuat Stabilitas Polhukhankam Dan Transformasi Pelayanan Publik	Peningkatan Kualitas Pelayanan Publik	Masyarakat	3 Laporan	111,752,850	Kantor Camat Muara Samu	
7	0	0	2.	0	Peningkatan Efektifitas Pelaksanaan Pelayanan kepada Masyarakat di Wilayah Kecamatan	Jumlah Laporan Peningkatan Efektifitas Pelaksanaan Pelayanan kepada Masyarakat di Wilayah Kecamatan				500 Orang Laporan	23,500,000	23,480,000	23,480,000	Kab. Paser, Muara Samu, Semua Kelurahan	Dana Transfer Umum - Dana Bagi Hasil	Memperkuat Stabilitas Polhukhankam Dan Transformasi Pelayanan Publik	Peningkatan Kualitas Pelayanan Publik	Masyarakat	5 Laporan	25,850,000	Kantor Camat Muara Samu	
7	0	0	2.	03	Koordinasi Pemeliharaan Prasarana dan Sarana Pelayanan Umum	Persentase Koordinasi pemeliharaan Prasarana dan sarana Pelayanan Umum	100 %		100 %	100 %	95,763,100	95,744,380	111,344,380						100 %	105,339,410		
7	0	0	2.	0	Koordinasi/Sinergi dengan Perangkat Daerah dan/atau Instansi Vertikal yang terkait dalam Pemeliharaan Sarana dan Prasarana Pelayanan Umum	Jumlah Dokumen Koordinasi/Sinergi dengan Perangkat Daerah dan/atau Instansi Vertikal yang Terkait dalam Pemeliharaan Sarana dan Prasarana Pelayanan Umum				1 Jenis	12 Laporan	95,763,100	95,744,380	111,344,380	Kab. Paser, Muara Samu, Semua Kelurahan	Dana Transfer Umum - Dana Bagi Hasil	Memperkuat Stabilitas Polhukhankam Dan Transformasi Pelayanan Publik	Peningkatan Kualitas Pelayanan Publik	Masyarakat	12 Laporan	105,339,410	Kantor Camat Muara Samu
7	0	0	2.	04	Pelaksanaan Urusan Pemerintahan yang Dilimpahkan kepada Camat	Persentase pelaksanaan Urusan Pemerintahan yang Dilimpahkan kepada Camat	100 %		100 %	100 %	1,056,685,500	1,056,685,250	1,056,685,450						100 %	56,685,500		
7	0	0	2.	0	Pelaksanaan Urusan Pemerintahan yang terkait dengan	Jumlah Laporan Pelaksanaan Kewenangan				3 Dokumen Laporan	1,056,685,500	1,056,685,250	1,056,685,450	Kab. Paser, Muara Samu,	Dana Transfer Umum - Dana	Memperkuat Stabilitas Polhukhankam Dan Transformasi	Peningkatan Kualitas Pelayanan	Masyarakat	2 Laporan	56,685,500	Kantor Camat Muara	

				Kewenangan Lain yang Dilimpahkan	Lain yang Dilimpahkan							Semua Kelurahan	Bagi Hasil	si Pelayanan Publik	Publik			Samu		
7	0	0		PROGRAM PEMBERDAYAAN MASYARAKAT DESA DAN KELURAHAN	Tingkat pertumbuhan usaha/kelompok usaha baru	%	%	20 %	112,894,330	112,865,100	92,689,200						20 %	117,489,230		
7	0	0	2.	Koordinasi Kegiatan Pemberdayaan Desa	Presentasi Kegiatan Pemberdayaan Masyarakat yang terlaksana	100 %	100 %	100 %	112,894,330	112,865,100	92,689,200						100 %	117,489,230		
7	0	0	2.	0	Peningkatan Partisipasi Masyarakat dalam Forum Musyawarah Perencanaan Pembangunan di Desa	Jumlah Lembaga Kemasyarakatan yang Berpartisipasi dalam Forum Musyawarah		15 Usulan	6 Lembaga	25,949,000	25,919,900	16,744,000	Kab. Paser, Muara Samu, Semua Kelurahan	Dana Transfer Umum - Dana Bagi Hasil	Memperkuat Stabilitas Polhukhankam Dan Transformasi Pelayanan Publik	Peningkatan Kualitas Pelayanan Publik	Masyarakat	6 Lembaga	28,543,900	Kantor Camat Muara Samu
7	0	0	2.	0	Peningkatan Efektifitas Kegiatan Pemberdayaan Masyarakat di Wilayah Kecamatan	Jumlah Laporan Peningkatan Efektifitas Kegiatan Pemberdayaan Masyarakat di Wilayah Kecamatan		3 Kegiatan	1 Laporan	86,945,330	86,945,200	75,945,200	Kab. Paser, Muara Samu, Semua Kelurahan	Dana Transfer Umum - Dana Bagi Hasil	Memperkuat Stabilitas Polhukhankam Dan Transformasi Pelayanan Publik	Peningkatan Kualitas Pelayanan Publik	Masyarakat	3 Laporan	88,945,330	Kantor Camat Muara Samu
7	0	0		PROGRAM KOORDINASI KETENTERAMAN DAN KETERTIBAN UMUM	Persentase penurunan kasus gangguan keamanan dan ketertiban	%	%	50 %	198,042,500	198,030,325	225,630,325						50 %	217,846,750		
7	0	0	2.	Koordinasi Upaya Penyelenggaraan Ketenteraman dan Ketertiban Umum	Presentasi Koordinasi Upaya Penyelenggaraan Ketenteraman dan Ketertiban Umum	100 %	N/A %	100 %	188,688,000	188,686,325	216,286,325						100 %	207,556,800		
				Sinergitas dengan Kepolisian	Jumlah Laporan Hasil Sinergitas dengan										Memperku					

7	0	0			DAN PENGAWASAN PEMERINTAHAN DESA	menyampaikan LKP desa tepat waktu	%	%		100 %	148,704,900	148,660,150	185,215,850				100 %	163,250,390			
7	0	0	2.01		Fasilitasi, Rekomendasi dan Koordinasi Pembinaan dan Pengawasan Pemerintahan Desa	Presentasi Kegiatan Pemberdayaan Masyarakat yang terlaksana	100 %	100 %		100 %	148,704,900	148,660,150	185,215,850				100 %	163,250,390			
7	0	0	2.01	01	Fasilitasi Penyusunan Peraturan Desa dan Peraturan Kepala Desa	Jumlah Dokumen yang Difasilitasi dalam rangka Penyusunan Peraturan Desa dan Peraturan Kepala Desa			9 Desa	18 Dokumen	14,280,000	14,279,800	14,279,800	Kab. Paser, Muara Samu, Semua Kelurahan	Dana Transfer Umum - Dana Bagi Hasil	Memperkuat Stabilitas Polhukhankam Dan Transformasi Pelayanan Publik	Peningkatan Kualitas Pelayanan Publik	Masyarakat Desa	18 Dokumen	15,708,000	Kantor Camat Muara Samu
7	0	0	2.01	02	Fasilitasi Administrasi Tata Pemerintahan Desa	Jumlah Dokumen yang Difasilitasi dalam rangka Administrasi Tata Pemerintahan Desa			3 Desa	0 Dokumen	7,660,000	7,645,750	0	Kab. Paser, Muara Samu, Semua Kelurahan	Dana Transfer Umum - Dana Bagi Hasil	Memperkuat Stabilitas Polhukhankam Dan Transformasi Pelayanan Publik	Peningkatan Kualitas Pelayanan Publik	Masyarakat Desa	0 Dokumen	8,426,000	Kantor Camat Muara Samu
7	0	0	2.01	03	Fasilitasi Pengelolaan Keuangan Desa dan Pendayagunaan Aset Desa	Jumlah Dokumen yang Difasilitasi dalam rangka Pengelolaan Keuangan Desa dan Pendayagunaan Aset Desa			27 Dokumen	27 Dokumen	80,393,900	80,393,800	117,815,250	Kab. Paser, Muara Samu, Semua Kelurahan	Dana Transfer Umum - Dana Bagi Hasil	Memperkuat Stabilitas Polhukhankam Dan Transformasi Pelayanan Publik	Peningkatan Kualitas Pelayanan Publik	Masyarakat Desa	27 Dokumen	88,433,290	Kantor Camat Muara Samu
						Jumlah Dokumen								Kab. Paser, Muara Samu, Tanjung Pinang Kab. Paser, Muara Samu, Rantau Atas	Dana	Memperkuat Stabilitas					

7	01	06	2.01	06	Fasilitasi Pelaksanaan Pemilihan Kepala Desa	Fasilitasi dalam rangka Pelaksanaan Pemilihan Kepala Desa				2 Desa	5 Desa	23,250,000	23,220,000	30,000,000	Kab. Paser, Muara Samu, Luan Kab. Paser, Muara Samu, Muser Kab. Paser, Muara Samu, Muara Andeh	Transfer Umum - Dana Bagi Hasil	Polhukhankam Dan Transformasi Pelayanan Publik	Peningkatan Kualitas Pelayanan Publik	Masyarakat Desa	5 Desa	25,250,000	Kantor Camat Muara Samu				
7	01	06	2.01	15	Fasilitasi Penataan, Pemanfaatan, dan Pendayagunaan Ruang Desa Serta Penetapan dan Penegasan Batas Desa	Jumlah Dokumen Fasilitasi dalam rangka Penataan, Pemanfaatan, dan Pendayagunaan Ruang Desa serta Penetapan dan Penegasan Batas Desa				2 Segmen	3 Dokumen	23,121,000	23,120,800	23,120,800	Kab. Paser, Muara Samu, Semau, Kelurahan	Dana Transfer Umum - Dana Bagi Hasil	Memperkuat Stabilitas Polhukhankam Dan Transformasi Pelayanan Publik	Peningkatan Kualitas Pelayanan Publik	Masyarakat Desa	3 Dokumen	25,433,100	Kantor Camat Muara Samu				
8					UNSUR PEMERINTAHAN UMUM																					
8	01				KESATUAN BANGSA DAN POLITIK										9,914,815,035	9,007,140,738	9,234,515,186								592,161,804,605	
8	01	01			PROGRAM PENUNJANG URUSAN PEMERINTAHAN DAERAH KABUPATEN /KOTA							6,336,861,320	5,903,760,514	5,626,134,562								587,604,350,660				
8	01	01	2.01		Perencanaan, Penganggaran, dan Evaluasi Kinerja Perangkat Daerah							72,502,210	42,502,000	64,299,700								101,932,668				
					Penyusunan	Jumlah dokumen perencanaan perangkat daerah										Kab. Paser,	Dana Transfer							Badan		

8	0	0	2	0	Dokumen Perencanaan Perangkat Daerah	(renstra, renja, RKA, RKA perubahan, DPA, DPA Perubahan, Laporan capaian kinerja)				11 dokumen	11 dokumen	14,299,890	14,299,700	14,299,700	Tanah Grogot, Tanah Grogot	Umum-Dana Alokasi Umum				11 dokumen	35,000,000	Kesatuan Bangsa dan Politik	
8	0	0	2	0	Evaluasi Kinerja Perangkat Daerah	Dokumen laporan kinerja (LKjIP, Evaluasi Renja, SPIP, Laporan Realisasi Keuangan)				3 dokumen	5 dokumen	58,202,320	28,202,300	50,000,000	Kab. Paser, Tanah Grogot, Tanah Grogot	Dana Transfer Umum-Dana Alokasi Umum		Peningkatan Kualitas Pelayanan Publik		5 dokumen	66,932,668	Badan Kesatuan Bangsa dan Politik	
8	0	0	2		Administrasi Keuangan Perangkat Daerah							5,662,901,890	5,462,892,374	4,907,655,202							586,811,329,480		
8	0	0	2	0	Penyediaan Gaji dan Tunjangan ASN	Daftar gaji dan tunjangan ASN				14 Bulan	1 Tahun	5,097,048,690	5,097,048,686	4,392,062,618	Kab. Paser, Tanah Grogot, Tanah Grogot	Dana Transfer Umum-Dana Alokasi Umum				1 Tahun	586,160,598,300	Badan Kesatuan Bangsa dan Politik	
8	0	0	2	0	Pelaksanaan Penatausahaan dan Pengujian/Verifikasi Keuangan SKPD	Dokumen keuangan (SPM, SPP)				30 dokumen	290 dokumen	565,853,200	365,843,688	515,592,584	Kab. Paser, Tanah Grogot, Tanah Grogot	Dana Transfer Umum-Dana Alokasi Umum		Peningkatan Kualitas Pelayanan Publik		230 dokumen	650,731,180	Badan Kesatuan Bangsa dan Politik	
8	0	0	2		Administrasi Umum Perangkat Daerah							479,995,920	301,913,600	526,010,860							555,379,782		
8	0	0	2	0	Penyediaan Komponen Instalasi Listrik/Penerangan Bangunan Kantor	Jumlah komponen peralatan listrik yang tersedia				10 unit	10 unit	353,700	353,500	353,500	Kab. Paser, Tanah Grogot, Tanah Grogot	Dana Transfer Umum-Dana Alokasi Umum				10 unit	406,755	Badan Kesatuan Bangsa dan Politik	
8	0	0	2	0	Penyediaan Peralatan dan Perlengkapan Kantor	Jumlah peralatan dan perlengkapan kantor yang tersedia				5 jenis	10 jenis	76,939,600	19,869,800	115,469,800	Kab. Paser, Tanah Grogot, Tanah Grogot	Dana Transfer Umum-Dana Alokasi Umum				10 jenis	88,480,540	Badan Kesatuan Bangsa dan Politik	
					Penyediaan	Jumlah bahan logistik kantor									Kab. Paser,	Dana Transfer							Badan

81020	01064	Bahan Logistik Kantor	yang tersedia	Jumlah bahan logistik kantor yang tersedia				15 jenis 37 jenis	15 jenis 37 jenis	41,404,900	41,404,000	50,404,000	Tanah Grogot, Tanah Grogot	Umum-Dana Alokasi Umum				15 jenis 37 jenis	51,000,000	Kesatuan Bangsa dan Politik
81020	01065	Penyediaan Barang Cetakan dan Penggandaan		Jumlah barang cetakan dan penggandaan yang tersedia				2 jenis	2 jenis	35,060,815	35,060,600	26,060,000	Kab. Paser, Tanah Grogot, Tanah Grogot	Dana Transfer Umum-Dana Alokasi Umum				2 jenis	40,319,937	Badan Kesatuan Bangsa dan Politik
81020	01066	Penyediaan Bahan Bacaan dan Peraturan Perundang-undangan		jumlah bahan bacaan dan peraturan perundang-undangan yang tersedia				1 jenis	1 jenis	5,226,305	5,225,700	5,225,700	Kab. Paser, Tanah Grogot, Tanah Grogot	Dana Transfer Umum-Dana Alokasi Umum				1 jenis	6,010,250	Badan Kesatuan Bangsa dan Politik
81020	01069	Penyelenggaraan Rapat Koordinasi dan Konsultasi SKPD		Jumlah keikutsertaan pada rapat koordinasi dan konsultasi Jumlah keikutsertaan pada rapat koordinasi dan konsultasi				120 kali 1600 kotak	120 kali 1600 kotak	321,010,600	200,000,000	328,497,860	Kab. Paser, Tanah Grogot, Tanah Grogot	Dana Transfer Umum-Dana Alokasi Umum				120 kali 1600 kotak	369,162,300	Badan Kesatuan Bangsa dan Politik
81020	0107	Pengadaan Barang Milik Daerah Penunjang Urusan Pemerintah Daerah								11,668,800	11,668,800	66,168,800							13,419,120	
81020	01075	Pengadaan Mebel		Jumlah pengadaan mebeleur yang tersedia				1 jenis	6 jenis	11,668,800	11,668,800	66,168,800	Kab. Paser, Tanah Grogot, Tanah Grogot	Dana Transfer Umum-Dana Alokasi Umum				6 jenis	13,419,120	Badan Kesatuan Bangsa dan Politik
81020	0108	Penyediaan Jasa Penunjang Urusan Pemerintahan Daerah								71,121,400	71,112,640	21,500,000							81,789,610	
81020	01081	Penyediaan Jasa Surat Menyurat		jumlah surat menyurat yang tersedia				1 orang	12 Bulan	6,434,000	6,430,000	7,000,000	Kab. Paser, Tanah Grogot, Tanah Grogot	Dana Transfer Umum - Dana Bagi Hasil				12 Bulan	7,399,100	Badan Kesatuan Bangsa dan Politik

801042.01	Pemantapan Pelaksanaan Bidang Pemberdayaan dan Pengawasan Organisasi Kemasyarakatan								86,287,300	52,587,300	102,587,300						130,862,600		
801042.03	Pelaksanaan Kebijakan dibidang Pendaftaran Ormas, Pemberdayaan Ormas, Evaluasi dan Mediasi Sengketa Ormas, Pengawasan Ormas dan Ormas Asing di Daerah	Jumlah kemitraan dengan ormas dalam rangka peningkatan fasilitas kebijakan peraturan perundangan ormas Jumlah Verifikasi dokumen pendaftaran ormas					100 Orang 30 Dokumen	40 Orang 30 Dokumen	33,363,300	19,663,300	69,663,300						40 Orang 30 Dokumen	70,000,000	Badan Kesatuan Bangsa dan Politik
801042.04	Pelaksanaan Koordinasi dibidang Pendaftaran Ormas, Pemberdayaan Ormas, Evaluasi dan Mediasi Sengketa Ormas, Pengawasan Ormas dan Ormas Asing di Daerah	Terbinanya ormas dan pengurusnya dalam hal kapasitas kelembagaan					50 Peserta	50 Peserta	21,000,000	21,000,000	21,000,000						50 Peserta	24,150,000	Badan Kesatuan Bangsa dan Politik
801042.05	Pelaksanaan Monitoring Evaluasi dan Pelaporan Dibidang Pendaftaran Ormas, Pemberdayaan Ormas, Evaluasi dan Mediasi Sengketa Ormas, Pengawasan Ormas dan	Jumlah hasil invertarisir data ormas di Kabupaten Paser Terlaksananya pengawasan ormas diwilayah Kabupaten Paser					4 Dokumen	4 Dokumen	31,924,000	11,924,000	11,924,000						4 Dokumen 4 Dokumen	36,712,600	Badan Kesatuan Bangsa dan Politik

				Ormas Asing di Daerah																
8	0	0		PROGRAM PEMBINAAN DAN PENGEMBA NGAN KETAHANAN EKONOMI, SOSIAL, DAN BUDAYA						870,000,000	719,999,650	779,999,650						1,000,500,000		
8	0	0	2.	Perumusan Kebijakan Teknis dan Pemantapan Pelaksanaan Bidang Ketahanan Ekonomi, Sosial dan Budaya						870,000,000	719,999,650	779,999,650						1,000,500,000		
8	0	0	2.0	Penyusunan Program Kerja di Bidang Ketahanan Ekonomi, Sosial, Budaya dan Fasilitasi Pencegahan Penyalagunaan Narkotika, Fasilitasi Kerukunan Umat Beragama dan Penghayat Kepercayaan di Daerah	Jumlah Dokumen laporan invertarisir data rumah ibadah kabupaten paser Jumlah Peserta sosialisasi kebijakan peraturan menteri bersama no 9 dan 8 tahun 2006					10 Dokumen 50 orang	10 Dokumen 50 orang	300,000,000	200,000,000	260,000,000				10 Dokumen 50 orang	345,000,000	Badan Kesatuan Bangsa dan Politik
8	0	0	2.0	Pelaksanaan Koordinasi di Bidang Ketahanan Ekonomi, Sosial, Budaya dan Fasilitasi Pencegahan Penyalagunaan Narkotika, Fasilitasi Kerukunan	Jumlah peserta sosialisasi pembekalan penanggulangan penyalahgunaan dan peredaran narkoba dan jumlah pelajar/masyarakat					2000 Orang	2000 Orang	55,000,000	504,999,650	504,999,650				2000 Orang	55,250,000	Badan Kesatuan Bangsa dan Politik

8	0	0	2.	0	Pemantauan Orang Asing, Tenaga Kerja Asing dan Lembaga Asing, Kewaspadaan Perbatasan Antar Negara, Fasilitasi Kelembagaan Bidang Kewaspadaan, serta Penanganan Konflik di Daerah	Jumlah Pelaporan Hasil pengawasan ATHG di Wilayah Kabupaten Paser				10 Kecamatan	10 Kecamatan	51,292,553	24,004,400	99,004,400	Kab. Paser Semua Kecamatan Semua Kelurahan	Dana Transfer Umum - Dana Alokasi Umum		Peningkatan Kualitas Pelayanan Publik		10 Kecamatan	50,000,000	Badan Kesatuan Bangsa dan Politik
8	0	0	2.	0	Pelaksanaan Forum Koordinasi Pimpinan Daerah Kabupaten/Kota	Jumlah keikutsertaan rapat-rapat dan konsultasi Jumlah laporan hasil rapat koorsinasi dan konsultasi FORKOPIMDA				12 Dokumen	12 Dokumen	1,000,000,000	1,049,999,800	1,049,999,800		Dana Transfer Umum - Dana Bagi Hasil Dana Transfer Umum - Dana Alokasi Umum				12 Dokumen	265,000,000	Badan Kesatuan Bangsa dan Politik
TOTAL												1,987,139,983,910	2,693,178,000,000	2,919,492,324,137					3,188,353,522,076			



BAB VI PENUTUP

Penyusunan dokumen Perubahan Rencana Kerja Pemerintah Daerah (P-RKPD) Kabupaten Paser Tahun 2022 dilaksanakan dalam rangka penyesuaian terhadap berbagai dinamika kondisi perekonomian dan keuangan daerah guna mencapai target capaian kinerja pembangunan tahun 2022 dan sebagai upaya untuk mengatasi hambatan dan permasalahan pembangunan yang dihadapi oleh Pemerintah Daerah.

Dokumen Perubahan RKPD Tahun 2022 memuat perubahan rancangan kerangka ekonomi dan kebijakan keuangan daerah, prioritas dan sasaran pembangunan daerah, serta perubahan rencana program dan kegiatan berikut pendanaannya. Dokumen perubahan RKPD ini menjadi pedoman bagi Perangkat Daerah dalam melaksanakan program/kegiatan sekaligus sebagai pedoman dalam penyusunan Kebijakan Umum Perubahan APBD (KUPA) dan Prioritas Plafon Anggaran Sementara Perubahan (PPAS-P) Tahun 2022. KUPA/PPAS-P Tahun 2022 yang selanjutnya menjadi pedoman penyusunan Perubahan Anggaran Pendapatan dan Belanja Daerah (P-APBD) Tahun 2022.

Keberhasilan pelaksanaan program dan kegiatan pembangunan Kabupaten Paser tahun 2022 memerlukan sinergitas, dukungan dan komitmen bersama semua pihak, agar program pembangunan dapat berjalan secara efisien, efektif, dan tepat sasaran dalam mewujudkan Visi dan Misi Kabupaten Paser. .

Di tetapkan di : Tana Paser

Pada tanggal : Agustus 2022

BUPATI PASER,

ttd

dr. FAHMI FADLI